



GUERRERO
GOBIERNO DEL ESTADO



2021-2024
JUNTOS TRANSFORMANDO NUESTRO MUNICIPIO



Ayuntamiento Constitucional
de
Cuetzala del Progreso Guerrero

CUETZALA DEL PROGRESO GUERRERO


CUENTA PUBLICA EJERCICIO FISCAL 2022

4.7.4.

PRESUPUESTO BASADO EN RESULTADOS (PBR) AUTORIZADO AL INICIO DEL EJERCICIO, DE LOS PROGRAMAS QUE SE HAYAN APROBADO, Y EN SU CASO, LA JUSTIFICACIÓN DE LAS VARIACIONES A LOS RESULTADOS OBTENIDOS CON RELACIÓN A LO PROGRAMADO, REALIZADAS EN EL EJERCICIO FISCAL QUE SE INFORMA, RESULTADO DE HABER DESARROLLADO LA METODOLOGÍA DE MARCO LÓGICO (MML), CONSIDERANDO COMO REFERENCIA LOS SIGUIENTES DOCUMENTOS: GUÍA PARA EL DISEÑO DE LA MATRIZ DE INDICADORES PARA RESULTADOS (MIR) Y MANUAL PARA EL DISEÑO Y CONSTRUCCIÓN DE INDICADORES, PUBLICADOS POR LA SECRETARÍA DE HACIENDA Y CRÉDITO PÚBLICO (SHCP) Y EL CONSEJO NACIONAL DE EVALUACIÓN DE LA POLÍTICA DE DESARROLLO SOCIAL (CONEVAL), RESPECTIVAMENTE; ANEXANDO ADEMÁS:



GUERRERO
GOBIERNO DEL ESTADO



2021-2024
JUNTOS TRANSFORMANDO NUESTRO MUNICIPIO

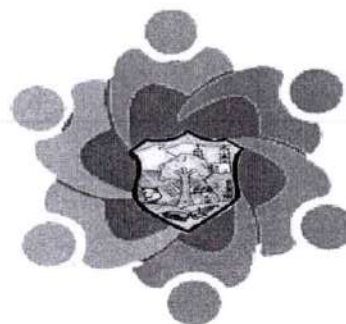


Ayuntamiento Constitucional
de
Cuetzala del Progreso Guerrero



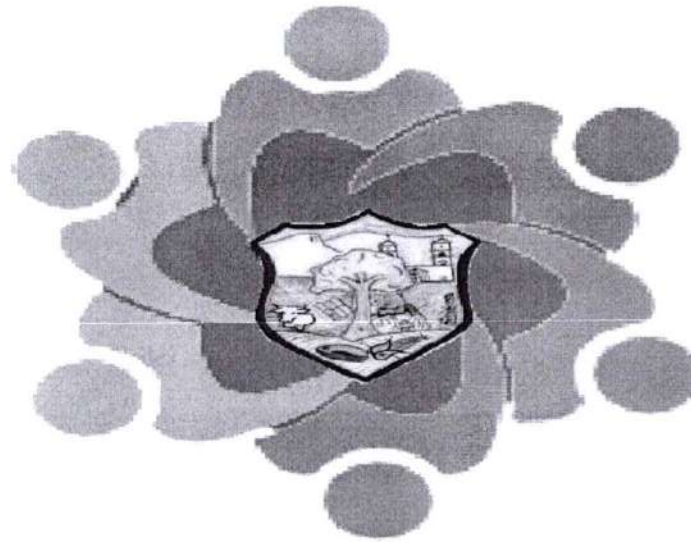
**H. AYUNTAMIENTO MUNICIPAL CONSTITUCIONAL DE
CUETZALA DEL PROGRESO, GRO.**

PRESUPUESTO BASADO EN RESULTADOS 2022





2021-2024
JUNTOS TRANSFORMANDO NUESTRO MUNICIPIO



PRESUPUESTO BASADO EN RESULTADOS 2022

2021 – 2024
JUNTOS TRANSFORMANDO NUESTRO MUNICIPIO



MENSAJE DE LA PRESIDENTA

Estimados paisanos Cuetzala del Progreso se merece que hagamos las cosas bien para beneficio de todos sus habitantes; me he propuesto gobernar sin escatimar esfuerzos ni tiempo para sacar adelante los trabajos que traigan desarrollo y trabajo a esta gente trabajadora y comprometida con su tierra, que lucha todos los días para vivir mejor.

Me comprometí con ustedes a hacer las cosas diferentes, a invertir cada peso que recibe el Municipio en acciones de gobierno y obras en beneficio de ustedes; este año marcará un antes y un después en la inversión pública en Cuetzala, invertiremos en gasto corriente, obra pública y acciones sociales y recuperación del tejido social más de 40, 000,000 de pesos, inversión que será verificable por todos ustedes en cada una de sus comunidades.

En mi administración ninguna comunidad se quedará sin obra pública, desde los primero tres meses de gobierno de 2018, dimos muestra de que estamos enfocados en resolver los problemas de la gente; en años anteriores las obras que se realizaron en las diferentes comunidades han brindado trabajo a mucha gente que no tiene una fuente de ingreso, eso ayuda a mejorar la economía de muchas familias

El Cabildo Plural se ha sumado al esfuerzo que encabezo, y desde este espacio les manifiesto mi solidaridad y reconocimiento a su gran labor, juntos hacemos más y dejaremos huella en la gente del Municipio de Cuetzala del Progreso, este Plan contiene no solo las aspiraciones de la Presidente Municipal sino de todos los que vivimos en este bello Municipio. Gracias

INTRODUCCION - DIAGNOSTICO TERRITORIAL

TOPONIMIA: CUETZALA DEL PROGRESO ES UN MUNICIPIO DE LA ZONA GEOECONÓMICA NORTE DEL ESTADO DE GUERRERO; ETIMOLÓGICAMENTE SE DERIVA DE LA LENGUA NÁHUATL QUE SIGNIFICA QUETZALLA "AGUA QUE SALE DE LA TIERRA O DE LOS QUETZALES".

LOCALIZACIÓN: EL MUNICIPIO PERTENECE A LA REGIÓN NORTE; SE LOCALIZA AL NORTE DE CHILPANCINGO, ENTRE LAS COORDENADAS 17° 53' 34" Y 18° 19' 03" DE LATITUD NORTE, Y LOS 99° 43' 17" Y 99° 54' 26" DE LONGITUD OESTE. TIENE UNA EXTENSIÓN TERRITORIAL DE 345 KM². COLINDA CON LOS MUNICIPIOS SIGUIENTES: AL NORTE CON TELOLOAPAN, AL SUR CON HELIODORO CASTILLO Y EDUARDO NERI, AL ESTE CON COCULA, Y AL OESTE CON APAXTLA Y TELOLOAPAN. SU CABECERA MUNICIPAL ES CUETZALA. SE ENCUENTRA A 203 KM DE LA CAPITAL DEL ESTADO Y TIENE UNA ALTITUD DE 1120 MSNM.



POBLACIÓN: CUENTA CON 8876 HABITANTES, DE LOS CUALES, 4250 SON HOMBRES Y 4626 MUJERES. SU POBLACIÓN ES PREDOMINANTEMENTE JOVEN, EL 46.1% DE LOS HABITANTES SON MENORES DE 20 AÑOS

LOCALIDADES: EL MUNICIPIO TIENE UN TOTAL DE 14 LOCALIDADES, DE ELLAS SOLO TRES, INCLUYENDO LA CABECERA MUNICIPAL, SUPERAN LOS 2.500 HABITANTES.



GUERRERO
GOBIERNO DEL ESTADO



2021-2024
JUNTOS TRANSFORMANDO NUESTRO MUNICIPIO



Ayuntamiento Constitucional
de
Cuetzala del Progreso Guerrero

PANORAMA ECONÓMICO Y FINANCIERO

LAS PRINCIPALES CONDICIONES ECONÓMICO-FINANCIERAS BAJO LAS CUALES ESTE ENTE PÚBLICO ESTÁ OPERANDO HAN INFLUIDO EN LA TOMA DE DECISIONES DE LA ADMINISTRACIÓN MUNICIPAL. EL ENTE PÚBLICO, SE HA DADO A LA TAREA DE TRATAR DE ERRADICAR PROBLEMAS SOCIALES COMO LA POBREZA, LA MARGINACIÓN Y EL HAMBRE, PERO ES UN PROBLEMA QUE TARDA TIEMPO EN VER RESULTADOS, A PESAR DE IMPLEMENTAR NUEVAS ESTRATEGIAS DE DESARROLLO SOCIAL, RURAL, ECONÓMICO Y HUMANO COLECTIVO, EJERCENDO LAS POLÍTICAS PÚBLICAS A TRAVÉS DE UN PRESUPUESTO BASADO EN RESULTADOS, MATRICES DE INDICADORES DE RESULTADOS ESTRATEGICOS Y DE GESTION QUE AUNADO A ARBOLES DE PROBLEMAS Y OBJETIVOS Y EN CONJUNTO CON ESTE PROGRAMA OPERATIVO ANUAL DARAN SIN DUDA ALGUNAS ACCIONES QUE MEJOREN LAS CONDICIONES ECONÓMICAS-FINANCIERAS Y DE DESARROLLO SOCIAL Y RURAL DEL MUNICIPIO NO NOS FAVOREZCAN MUCHO, PUES CONTAMOS CON UNA POBLACIÓN ARRIBA QUE LO REQUIERE Y UN PRESUPUESTO DE INGRESOS DEL CUALES LOS RECURSOS FEDERALES ETIQUETADOS Y NO ETIQUETADOS DEBEN GENERAL UN FIN COMÚN, EL DESARROLLO COMUNITARIO. LOS FONDOS DEL FORTAMUN Y FAISM NO PUEDEN DESORIENTARSE Y UTILIZARSE COMO UN GASTO CORRIENTE Y HA PESAR DE LAS CIRCUNSTANCIAS QUE ESTE ULTIMO EN MENCION NO NOS ES SUFICIENTE PARA SOSTENER UN AYUNTAMIENTO DONDE LA MAYORÍA DE LOS RECURSOS SE DESTINAN PARA EL PAGO DE NÓMINA, SUMINISTROS Y CONSUMIBLES, COMBUSTIBLES POR LA LEJANÍA DE LAS COMUNIDADES, INDEMNIZACIÓN DE ADMINISTRACIONES PASADAS Y DESPERFECTOS DE PARQUE VEHICULAR, SE HACE TODO LO POSIBLE PARA NO DESCUIDAR LA AYUDA SOCIAL EN APOYO A PERSONAS DE ESCASOS RECURSOS ECONÓMICOS Y ASÍ CONTRIBUIR CON NUESTRA TAREA FUNDAMENTAL, "UN GOBIERNO DONDE JUNTOS TRANSFORMAMOS EL MUNICIPIO".

NUESTRO GOBIERNO SE RIGE BAJO UN MARCO JURIDICO INSTITUCIONAL Y OPERATIVO VIGENTE O NORMATIVIDAD INTERNA MUNICIPAL Y LEYES ESTATALES Y FEDERALES APLICABLES AL MUNICIPIO" DONDE SE ESTIPULA LAS REGLAS DE OPERACIÓN DE CADA UNA DE LAS ÁREAS, ESTO CON LA FINALIDAD DE DAR MAYOR SOLIDES ADMINISTRATIVA A NUESTRO GOBIERNO Y UNA MAYOR SATISFACCIÓN A NUESTROS GOBERNADOS. TAMBIEN SE CUENTA CON AREA ESPECIFICAS Y QUE POR LEY FORMAN PARTE FUNDAMENTAL EN LA INTEGRACION DE LA ESTRUCTURA ORGANICA: TALES COMO LA UNIDAD DE TRANSPARENCIA Y ACCESO A LA INFORMACION PUBLICA MUNICIPAL, LA COORDINACION DE EVALUACION DEL DESEMPEÑO Y EL ORGANO DE CONTROL INTERNO MUNICIPAL.



GUERRERO
GOBIERNO DEL ESTADO

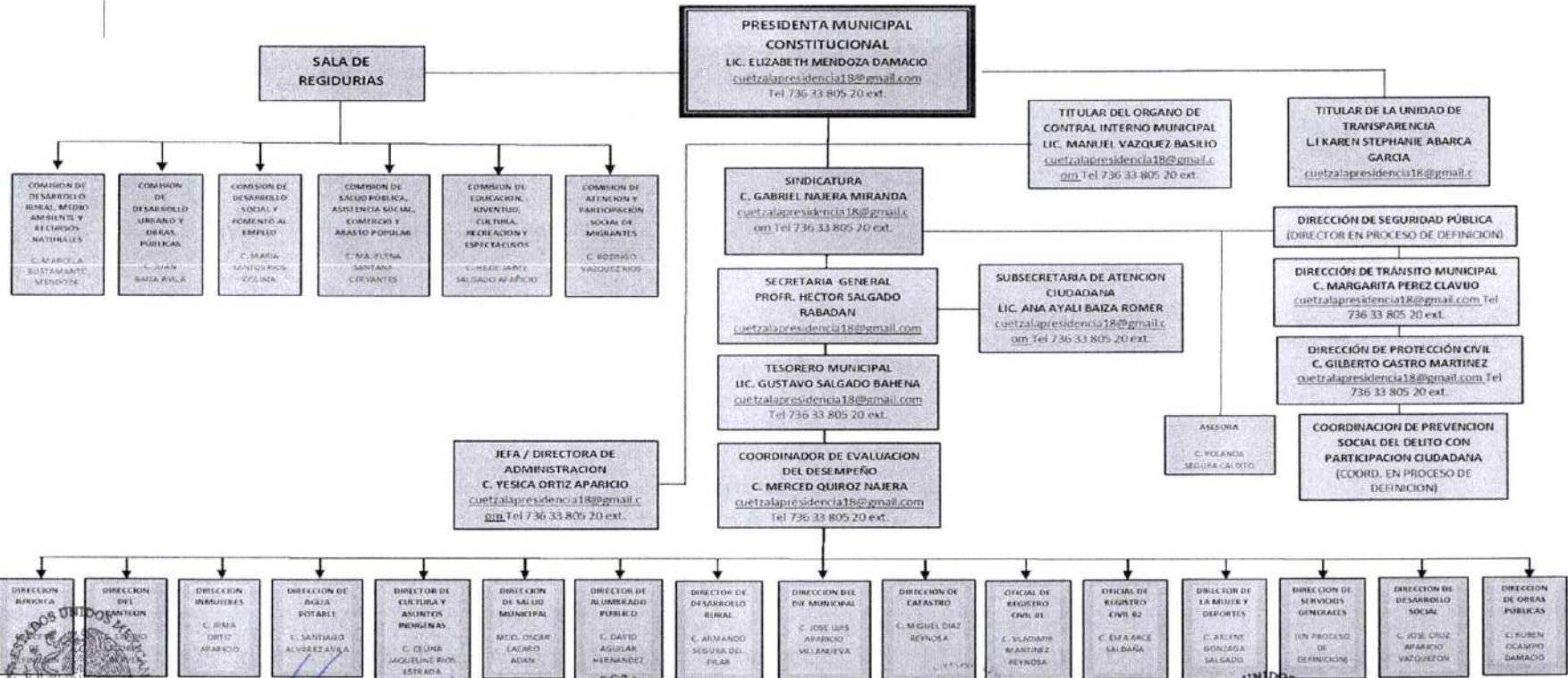
2021 - 2024

JUNTOS TRANSFORMANDO NUESTRO MUNICIPIO



Ayuntamiento Constitucional
de
Cuetzala del Progreso Guerrero

ESTRUCTURA ORGANICA MUNICIPAL



Autorizó:

Presidente Municipal
Lic. Elizabeth Mendoza Damacio

Elaboró:

Tesorero Municipal
Lic. Gustavo Salgado Bahena

Revisó:

Contralor Interno
Lic. Manuel Vazquez Basilio

PRESIDENCIA
H. AYUNTAMIENTO
CONSTITUCIONAL DE
CUETZALA DEL PROGRESO
ADMINISTRACIÓN
2021 - 2024

SINDICATURA
H. AYUNTAMIENTO
CONSTITUCIONAL DE
CUETZALA DEL PROGRESO
ADMINISTRACIÓN
2021 - 2024

TESORERIA
H. AYUNTAMIENTO
CONSTITUCIONAL DE
CUETZALA DEL PROGRESO
ADMINISTRACIÓN
2021 - 2024

CONTRALORIA
H. AYUNTAMIENTO
CONSTITUCIONAL DE
CUETZALA DEL PROGRESO
ADMINISTRACIÓN
2021 - 2024

736 338 0520 / 736 365 7102

cuetzalapresidencia18@gmail.com

Alameda 1, Col. Centro C.P. 40500 Cuetzala del Progreso, S.R.O.



GUERRERO
GOBIERNO DEL ESTADO



2021-2024
JUNTOS TRANSFORMANDO NUESTRO MUNICIPIO



Ayuntamiento Constitucional
de
Cuetzala del Progreso Guerrero

ENLACES ARMONONIZABLES

M27 (MUNICIPIO NO. 027 DE CUETZALA DEL PROGRESO, GUERRERO)

ENLACES ARMONIZABLE

- UNIDAD ADMINISTRATIVA (AU) = 31111 (ÓRGANO EJECUTIVO MUNICIPAL (AYUNTAMIENTO))
 - RAMO O SECTOR (R/S) = 6 (MUNICIPIOS)
 - UNIDAD RESPONSABLE (UR) (NUMERO DEL MUNICIPIO)
- PROGRAMA PRESUPUESTARIO = I (GASTO FEDERALIZADO) C (PARTICIPACIONES A ENTIDADES FEDERALES Y MUNICIPIOS)
 - ENTIDAD FEDERATIVA (EF) = 012 (ESTADO DE GUERRERO)
- TIPO DE GASTO (TG) = 1 (GASTO CORRIENTE ((GASTO CORRIENTE E INGRESOS PROPIOS)) 5 (PARTICIPACIONES ((RAMO 33 Y CONVENIOS))
- FUENTE DE FINANCIAMIENTO (FF) = 1 - NO ETIQUETADO (11 RECURSOS FISCALES) (15 RECURSOS FEDERALES) (16 RECURSOS ESTATALES) 2 – ETIQUETADO (25 RECURSOS FEDERALES) (27 OTROS RECURSOS DE TRANSFERENCIAS FEDERALES ETIQUETADOS)
 - FONDOS O PROGRAMAS: GASTO CORRIENTE, FISM, FORTAMUN, CONVENIOS.
 - EJERCICIO FISCAL (EJF) = EN TURNO

FINALIDAD - FUNCIÓN - SUBFUNCION

FINALIDAD: GOBIERNO

FUNCIÓN: LEGISLACIÓN / JUSTICIA / ASUNTOS FINANCIEROS Y HACENDARIOS / ASUNTOS DE ORDEN PÚBLICO / SERVICIOS GENERALES

FINALIDAD: DESARROLLO SOCIAL

FUNCIÓN: VIVIENDA Y SERVICIOS A LA COMUNIDAD / SALUD / RECREACIÓN Y CULTURA / EDUCACIÓN / PROTECCIÓN SOCIAL / OTROS

FINALIDAD: DESARROLLO ECONÓMICO

FUNCIÓN: AGROPECUARIA / COMBUSTIBLE Y ENERGÍA / CONSTRUCCIÓN / COMUNICACIONES / CIENCIA, TECNOLOGÍA E INNOVACIÓN



OBJETIVO PRINCIPAL

EL PRINCIPAL OBJETIVO QUE TENEMOS COMO ADMINISTRACIÓN MUNICIPAL ES LLEVAR A LA PRACTICA CAVALMENTE EL PLAN MUNICIPAL DE DESARROLLO, SUS EJES RECTORES, OBJETIVOS, ESTRATEGIAS Y ACCIONES QUE CONTRIBUYAN PRINCIPALMENTE EL DESARROLLO SOCIAL, RURAL, ECONÓMICO Y CULTURAL, CON LA IMPLEMENTACION DE ACTIVIDADES DE FOMENTO SOCIAL, TALES COMO PROYECTOS PRODUCTIVOS, TRABAJO TEMPORAL, VIVIENDA DIGNA, TECHO Y PISOS FIRMES, ASÍ COMO PROGRAMA DE PREVENCIÓN AL DELITO EN EL NIVEL EDUCATIVO, POR LO CUAL ES NECESARIO ALCANZAR METAS QUE NOS PERMITAN OBTENER UN RESULTADO EN EFICIENCIA, EFICACIA Y ECONOMIA Y CALIDAD PRODUCTO DEL DESEMPEÑO DE LAS FUNCIONES ADMINISTRATIVAS ALCANZADAS DENTRO DENTRO DE UN EJERCICIO FISCAL Y APEGADAS AL PRESENTE PROGRAMA OPERATIVO ANUAL.

MISION Y VISION

LA PRESENTE ADMINISTRACIÓN PÚBLICA MUNICIPAL 2018-2021 ADEMÁS DE TENER UN OBJETO GENERAL MUY PRECISO, ESTÁ INMERSO Y FIRME ANTE LA MISIÓN DE "CONSTRUIR UN MEJOR FUTURO SOCIAL, RURAL, ECONÓMICO, POLÍTICO Y CULTURAL PARA EL DESARROLLO MUNICIPAL" Y LA VISIÓN DE QUE JUNTOS TRANSFORMAREMOS NUESTRO MUNICIPIO".

CON ESTOS OBJETIVOS PRIMORDIALES TENEMOS SIEMPRE PRESENTE EL DESEO DE SERVIR, APOYAR Y CONTRIBUIR AL BIENESTAR DE NUESTROS GOBERNADOS POR EL BIEN DEL MUNICIPIO, POR ELLO LA INCANSABLE LUCHA DE TENER OBJETIVOS PRECISOS Y CUMPLIRLOS EN EL TIEMPO ESTIPULADO CON LA FINALIDAD DE VER Y VALORAR LOS RESULTADOS QUE DE ELLOS SURJAN, PORQUE UNA META CUMPLIDA NO SIGNIFICA ÉXITO, EL ÉXITO SE ALCANZA A TRAVÉS DE LOS RESULTADOS FAVORABLES Y EL BUEN DESEMPEÑO DE LAS FUNCIONES PÚBLICAS.

EN ESTE SIGUIENTE PROGRAMA OPERATIVO ANUAL NOS HEMOS PLANTEADO COMO INSTITUCIÓN PÚBLICA MUNICIPAL Y EN CONSENSO CON TODOS LOS DIRECTORES DE LAS ÁREAS QUE DAN VIDA A ESTA ADMINISTRACIÓN UN OBJETIVO PARTICULAR SOLIDARIDAD, SERVICIO Y HUMILDAD, EN BENEFICENCIA DE LOS QUE MENOS TIENEN Y EL DESARROLLO EN GENERAL DEL MUNICIPIO.

PRESUPUESTO BASADO EN RESULTADOS 2022

ALINEACION DE EJES RECTORES

CODIGO UEG	UNIDAD ADMINISTRATIVA	PLAN MUNICIPAL DE DESARROLLO	PLAN ESTATAL DE DESARROLLO
01PMU	PRESIDENCIA MUNICIPAL	II. Un Ayuntamiento con administración eficiente.	1. Bienestar, Desarrollo Humano y Justicia Social
02SIN	SINDICATURA MUNICIPAL	I. Un Ayuntamiento que respeta al estado de Derecho	3. Estado de Derecho, Gobernabilidad y Gobernanza Democrática
03SRS	SALA DE REGIDORES	IV. Un Municipio camino al desarrollo	1. Bienestar, Desarrollo Humano y Justicia Social
04SGE	SECRETARIA GENERAL	I. Un Ayuntamiento que respeta al estado de Derecho	3. Estado de Derecho, Gobernabilidad y Gobernanza Democrática
05DJU	DIRECCION JURIDICA	I. Un Ayuntamiento que respeta al estado de Derecho	3. Estado de Derecho, Gobernabilidad y Gobernanza Democrática
06UTR	UNIDAD DE TRANSPARENCIA	V. Un Ayuntamiento abierto y transparente	A. Integridad, Transparencia, Rendicion de Cuentas y Combate a la Corrupcion
07TES	TESORERIA MUNICIPAL	V. Un Ayuntamiento abierto y transparente	A. Integridad, Transparencia, Rendicion de Cuentas y Combate a la Corrupcion
08REG	REGISTRO CIVIL	I. Un Ayuntamiento que respeta al estado de Derecho	3. Estado de Derecho, Gobernabilidad y Gobernanza Democrática
09DIF	DIF MUNICIPAL	IV. Un Municipio camino al desarrollo	1. Bienestar, Desarrollo Humano y Justicia Social
10CAT	CATASTRO	III. Un Ayuntamiento con políticas públicas para el bienestar social	2. Desarrollo Económico Sostenible
11DER	DESARROLLO RURAL	II. Un Ayuntamiento con administración eficiente.	2. Desarrollo Económico Sostenible
12DEP	DEPORTES (AREA DEROGADA)	III. Un Ayuntamiento con políticas públicas para el bienestar social	2. Desarrollo Económico Sostenible
13DMU	DIRECCION DE LA MUJER Y DEPORTES	Estrategias Transversales de Genero	B. Igualdad de Genero e inclusion social
14SGS	SERVICIOS GENERALES	IV. Un Municipio camino al desarrollo	2. Desarrollo Económico Sostenible
15DSO	DESARROLLO SOCIAL	IV. Un Municipio camino al desarrollo	2. Desarrollo Económico Sostenible
16OPU	OBRAS PUBLICAS	V. Un Ayuntamiento abierto y transparente	2. Desarrollo Económico Sostenible
17EAD	EVALUACION DEL DESEMPEÑO	V. Un Ayuntamiento abierto y transparente	A. Integridad, Transparencia, Rendicion de Cuentas y Combate a la Corrupcion
18COI	ORGANO DE CONTROL INTERNO	V. Un Ayuntamiento abierto y transparente	A. Integridad, Transparencia, Rendicion de Cuentas y Combate a la Corrupcion
19SEG	SEGURIDAD PUBLICA	I. Un Ayuntamiento que respeta al estado de Derecho	3. Estado de Derecho, Gobernabilidad y Gobernanza Democrática

PRESUPUESTO BASADO EN RESULTADOS 2022			
ALINEACION DE EJES RECTORES			
CODIGO UEG	UNIDAD ADMINISTRATIVA	PLAN MUNICIPAL DE DESARROLLO	PLAN ESTATAL DE DESARROLLO
20TRA	TRANSITO MUNICIPAL	I. Un Ayuntamiento que respeta al estado de Derecho	3. Estado de Derecho, Gobernabilidad y Gobernanza Democrática
21PRO	PROTECCION CIVIL	I. Un Ayuntamiento que respeta al estado de Derecho	3. Estado de Derecho, Gobernabilidad y Gobernanza Democrática
22PSV	COORDINACION DE PREVENCIÓN SOCIAL DE LA VIOLENCIA CON PARTICIPACION CIUDADANA	III. Un Ayuntamiento con políticas públicas para el bienestar social	3. Estado de Derecho, Gobernabilidad y Gobernanza Democrática
22OPU	OBRAS PUBLICAS (FISM)	V. Un Ayuntamiento abierto y transparente	2. Desarrollo Económico Sostenible
23JEA	JEFATURA DE ADMINISTRACION	I. Un Ayuntamiento que respeta al estado de Derecho	3. Estado de Derecho, Gobernabilidad y Gobernanza Democrática
24DAP	DIRECCION DE ALUMBRADO PUBLICO	IV. Un Municipio camino al desarrollo	2. Desarrollo Económico Sostenible
25DSM	DIRECCION DE SALUD MUNICIPAL	IV. Un Municipio camino al desarrollo	2. Desarrollo Económico Sostenible
26CUL	DIRECCION DE CULTURA Y ASUNTOS INDIGENAS	III. Un Ayuntamiento con políticas públicas para el bienestar social	1. Bienestar, Desarrollo Humano y Justicia Social
27APO	DIRECCION DE AGUA POTABLE	IV. Un Municipio camino al desarrollo	2. Desarrollo Económico Sostenible
28PAM	DIRECCION DEL PANTEON MUNICIPAL	IV. Un Municipio camino al desarrollo	2. Desarrollo Económico Sostenible
29INM	DIRECCION DE INMUJERES	Estrategias Transversales de Genero	B. Igualdad de Genero e inclusion social


 Autorizó:

PRESIDENCIA
 H. AYUNTAMIENTO CONSTITUCIONAL DE CUETZALA DEL PROGRESO
 ADMINISTRACIÓN 2021 - 2024
 Presidenta Municipal
LIC. ELIZABETH MENDOZA DAMACIO



SINDICATURA
 H. AYUNTAMIENTO CONSTITUCIONAL DE CUETZALA DEL PROGRESO
 ADMINISTRACIÓN 2021 - 2024
 Síndico Procurador
C. GABRIEL NAJERA MIRANDA


 Elaboró:


TESORERÍA
 H. AYUNTAMIENTO CONSTITUCIONAL DE CUETZALA DEL PROGRESO
 ADMINISTRACIÓN 2021 - 2024
 H. Tesorero Municipal
LIC. GUSTAVO SALGADO BAHENA


 Revisó:

CONTRALORIA
 H. AYUNTAMIENTO CONSTITUCIONAL DE CUETZALA DEL PROGRESO
 ADMINISTRACIÓN 2021 - 2024
 Titular del Organó de Control Interno
C. MANUEL VAZQUEZ BASILIO



GUERRERO
GOBIERNO DEL ESTADO



2021-2024
JUNTOS TRANSFORMANDO NUESTRO MUNICIPIO




Ayuntamiento Constitucional
de
Cuetzala del Progreso Guerrero



**H. AYUNTAMIENTO MUNICIPAL CONSTITUCIONAL DE
CUETZALA DEL PROGRESO, GRO.**

**ESTRUCTURA DEL
PRESUPUESTO BASADO EN
RESULTADOS POR AREA
ADMINISTRATIVA**





GUERRERO
GOBIERNO DEL ESTADO



2021-2024
JUNTOS TRANSFORMANDO NUESTRO MUNICIPIO

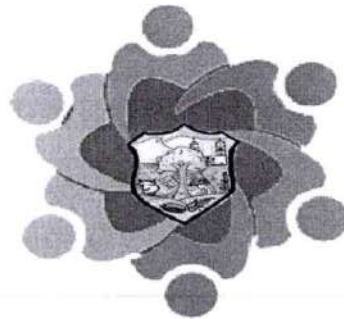


Ayuntamiento Constitucional
de
Cuetzala del Progreso Guerrero



**H. AYUNTAMIENTO MUNICIPAL CONSTITUCIONAL DE
CUETZALA DEL PROGRESO, GRO.**

**PRESUPUESTO BASADO EN
RESULTADOS 2022**



UEG	UNIDAD ADMINISTRATIVA
01PMU	PRESIDENCIA MUNICIPAL

PRESUPUESTO BASADO EN RESULTADOS

E.F.: 12 - ESTADO DE GUERRERO

R/S:

6 - MUNICIPIOS

UR:

M27

CUETZALA DEL PROGRESO

NOMBRE DEL PROGRAMA PRESUPUESTARIO:

PROGRAMA DE GOBIERNO Y POLITICAS PUBLICAS

UNIDAD RESPONSABLE

PRESIDENCIA MUNICIPAL

01PMU

COSTO TOTAL DEL PROGRAMA

\$

1,578,207.68

PROGRAMA DEL SISTEMA CONTABLE

1 - GASTO CORRIENTE

CLAVE PROGRAMATICA

FINALIDAD

GOBIERNO

FUNCION

COORDINACION DE LA POLITICA DE GOBIERNO

SUBFUNCION

PRESIDENCIA / GOBERNATURA

ACTIVIDAD (ES) INSTITUCIONAL (ES)

1

GESTION PUBLICA Y TRÁMITES ADMINISTRATIVOS ANTE DIVERSAS INSTANCIAS DEL GOBIERNO EN TODOS SUS NIVELES

\$

373,207.68

2

CONVOCAR Y REALIZAR SESIONES DE CABILDO ORDINARIAS Y EXTRAORDINARIAS

\$

80,000.00

3

ENTREGA DE APOYOS ECONOMICOS Y EN ESPECIE A INDIGENTES Y DAMNIFICADOS

\$

650,000.00

4

AUDIENCIAS EN GENERAL (ATENCION CIUDADANA Y RESPUESTA INMEDIATA A SOLICITUDES)

\$

400,000.00

5

VIGILANCIA DE LA EJECUCION DE LOS RECURSOS PUBLICOS Y FIRMA DE INFORME FINANCIEROS

\$

30,000.00

6

CUBRIR EVENTOS DE GOBIERNO Y TESTIFICARLOS CON FOTOGRAFIA, VIDEO Y NOTAS DE REDACCION PARA BRINDAR INFORMACION OPORTUNA Y VERAS A LA CIUDADANIA

\$

40,000.00

7

ELABORACION Y EJECUCION DEL PROGRAMA OPERATIVO ANUAL DEL PRESENTE EJERCICIO FISCAL

\$

5,000.00

DATOS DE VINCULACION AL PLAN ESTATAL DE DESARROLLO	
EJE RECTOR	II. Un Ayuntamiento con administración eficiente.
DATOS DE VINCULACION AL PLAN MUNICIPAL DE DESARROLLO	
EJE RECTOR	1. Bienestar, Desarrollo Humano y Justicia Social
OBJETIVO	CONTRIBUIR CON ACCIONES Y ACTIVIDADES QUE FAVOREZCAN EN TODAS SUS VERTIENTES A UN MUNICIPIO EN VIAS DE DESARROLLOS; ASI COMO CONSIDERAR AL CABILDO MUNICIPAL PARA LOS PLANES DE ACCIONES, ACTIVIDADES PROPUESTAS DE OBRAS PUBLICAS Y PROGRAMAS REFERIDOS A SEGURIDAD PUBLICA MUNICIPAL PARA QUE EN CONJUNTO Y EN COMUN ACUERDO SE LOGREN LOS OBJETIVOS MUNICIPALES
LINEAS DE ACCION	<ul style="list-style-type: none"> • CONOCER, ESTUDIAR Y EXAMINAR LOS PROBLEMAS QUE ENFRENTAN LAS DEPENDENCIAS Y ENTIDADES MUNICIPALES RELACIONADAS CON EL RAMO DE LA ADMINISTRACIÓN MUNICIPAL QUE LES CORRESPONDA. • COORDINAR ACCIONES DE SEGUIMIENTO Y EVALUACIÓN CON LAS DEPENDENCIAS Y ENTIDADES MUNICIPALES. • REVISAR QUE LOS ACUERDOS Y ASUNTOS TRATADOS EN EL CABILDO ESTÉN CONTENIDOS EN LAS ACTAS DE LAS SESIONES. • INFORMAR TRIMESTRALMENTE AL CABILDO LOS RESULTADOS DE LAS ACTIVIDADES ENCOMENDADAS A LA COMISIÓN

RESUMEN NARRATIVO (FIN)										
ILIMITADA ATENCION CIUDADANA POR PARTE DE LAS AUTORIDADES COMPETENTES, ADEMAS DE PRESUPUESTACION ADECUADA PARA APOYOS SOCIALES										
NOMBRE DEL INDICADOR		TASA DE VARIACION ANUAL DE PERSONAS ATENDIDAS Y ASESORADAS								
FORMULA DE CALCULO	UNIDAD DE MEDIDA	FRECUENCIA MEDICION	TIPO DE INDICADOR	DIMENSION	LINEA BASE	SENTIDO DEL INDICADOR	META	SEMAFORIZACION		
# DE PERSONAS ATENDIDAS Y ASESORADAS EN EL AÑO ACTUAL / # DE PERSONAS ATENDIDAS EL AÑO ANTERIOR * 100	TASA DE VARIACION	TRIMESTRAL	GESTION	EFICIENCIA	1	ASCENDENTE	100%	ACTUAL	POR PASAR	DEFICIT

RESUMEN NARRATIVO (PROPOSITO)										
ENTREGA APOYOS EN ESPECIE Y ECONOMICOS A LA CIUDADANIA POR EFICIENTE GESTION PUBLICA										
NOMBRE DEL INDICADOR		PORCENTAJE DE APOYOS ENTREGADOS								
FORMULA DE CALCULO	UNIDAD DE MEDIDA	FRECUENCIA MEDICION	TIPO DE INDICADOR	DIMENSION	LINEA BASE	SENTIDO DEL INDICADOR	META	SEMAFORIZACION		
% DE APOYOS ENTREGADOS / % DE APOYOS PROGRAMADOS	PORCENTAJE	TRIMESTRAL	ESTRATEGICO	EFICIENCIA	1	ASCENDENTE	100%	ACTUAL	POR PASAR	DEFICIT

RESUMEN NARRATIVO (COMPONENTES)									
EFICIENTE RELACION ENTRE GOBIERNO Y GOBERNADOS, MAYOR ATENCION Y RESPUESTA A SOLICITUDES									

NOMBRE DEL INDICADOR		TASA DE VARIACION ANUAL DE PERSONAS ATENDIDAS Y ASESORADAS								
FORMULA DE CALCULO	UNIDAD DE MEDIDA	FRECUENCIA MEDICION	TIPO DE INDICADOR	DIMENSION	LINEA BASE	SENTIDO DEL INDICADOR	META	SEMAFORIZACION		
# DE PERSONAS ATENDIDAS Y ASESORADAS EN EL AÑO ACTUAL / # DE PERSONAS ATENDIDAS EL AÑO ANTERIOR * 100	TASA DE VARIACION	TRIMESTRAL	GESTION	EFICIENCIA	1	ASCENDENTE	100%	ACTUAL	CON META	EN RIESGO

RESUMEN NARRATIVO (ACTIVIDADES) 1

GESTION PUBLICA Y TRÁMITES ADMINISTRATIVOS ANTE DIVERSAS INSTANCIAS DEL GOBIERNO EN TODOS SUS NIVELES

NOMBRE DEL INDICADOR		TASA DE VARIACION DE GESTIONES Y TRAMITES						VARIABLE	X	
FORMULA DE CALCULO	UNIDAD DE MEDIDA	FRECUENCIA MEDICION	TIPO DE INDICADOR	DIMENSION	LINEA BASE	SENTIDO DEL INDICADOR	META	SEMAFORIZACION		
# GESTIONES Y TRAMITES REALIZADOS / # DE GESTIONES Y TRAMITES ADMINISTRATIVOS PROGRAMADOS * 100	TASA DE VARIACION	TRIMESTRAL	GESTION	EFICIENCIA	1	ASCENDENTE	100%	ACTUAL	CON META	EN RIESGO

RESUMEN NARRATIVO (ACTIVIDADES) 2

CONVOCAR Y REALIZAR SESIONES DE CABILDO ORDINARIAS Y EXTRAORDINARIAS

NOMBRE DEL INDICADOR		TASA DE VARIACION DE SESIONES REALIZADAS						VARIABLE	X	
FORMULA DE CALCULO	UNIDAD DE MEDIDA	FRECUENCIA MEDICION	TIPO DE INDICADOR	DIMENSION	LINEA BASE	SENTIDO DEL INDICADOR	META	SEMAFORIZACION		
# SESIONES DE CABILDO REALIZADOS / # DE SESIONES DE CABILDO PROGRAMADAS * 100	TASA DE VARIACION	SEMESTRAL	GESTION	CALIDAD	1	ASCENDENTE	100%	ACTUAL	CON META	EN RIESGO

RESUMEN NARRATIVO (ACTIVIDADES) 3

ENTREGA DE APOYOS ECONOMICOS Y EN ESPECIE A INDIGENTES Y DAMNIFICADOS

NOMBRE DEL INDICADOR		PORCENTAJE DE APOYOS ENTREGADOS						VARIABLE	X
FORMULA DE CALCULO	UNIDAD DE MEDIDA	FRECUENCIA MEDICION	TIPO DE INDICADOR	DIMENSION	LINEA BASE	SENTIDO DEL INDICADOR	META	SEMAFORIZACION	

% DE APOYOS ENTREGADOS / % DE APOYOS PROGRAMADOS	PORCENTAJE	TRIMESTRAL	ESTRATEGICO	EFICIENCIA	1	ASCENDENTE	100%	ACTUAL	CON META	CERCA
RESUMEN NARRATIVO (ACTIVIDADES) 4										
AUDIENCIAS EN GENERAL (ATENCION CIUDADANA Y RESPUESTA INMEDIATA A SOLICITUDES)										
NOMBRE DEL INDICADOR		TASA DE VARIACION ANUAL DE PERSONAS ATENDIDAS Y ASESORADAS						VARIABLE		X
FORMULA DE CALCULO	UNIDAD DE MEDIDA	FRECUENCIA MEDICION	TIPO DE INDICADOR	DIMENSION	LINEA BASE	SENTIDO DEL INDICADOR	META	SEMAFORIZACION		
# DE PERSONAS ATENDIDAS Y ASESORADAS EN EL AÑO ACTUAL / # DE PERSONAS ATENDIDAS EL AÑO ANTERIOR * 100	TASA DE VARIACION	TRIMESTRAL	GESTION	EFICIENCIA	1	ASCENDENTE	100%	ACTUAL	CON META	CERCA
RESUMEN NARRATIVO (ACTIVIDADES) 5										
VIGILANCIA DE LA EJECUCION DE LOS RECURSOS PUBLICOS Y FIRMA DE INFORME FINANCIEROS										
NOMBRE DEL INDICADOR		TOTAL DE ELBAORACION DE INFORMES FINANCIEROS						VARIABLE		X
FORMULA DE CALCULO	UNIDAD DE MEDIDA	FRECUENCIA MEDICION	TIPO DE INDICADOR	DIMENSION	LINEA BASE	SENTIDO DEL INDICADOR	META	SEMAFORIZACION		
# INFORMES FINANCIEROS REALIZADOS / # INFORMES PROGRAMADOS * 100	TASA DE VARIACION	SEMESTRAL	GESTION	CALIDAD	1	ASCENDENTE	100%	ACTUAL	CON META	CERCA
RESUMEN NARRATIVO (ACTIVIDADES) 6										
CUBRIR EVENTOS DE GOBIERNO Y TESTIFICARLOS CON FOTOGRAFIA, VIDEO Y NOTAS DE REDACCION PARA BRINDAR INFORMACION OPORTUNA Y VERAS A LA CIUDADANIA										
NOMBRE DEL INDICADOR		PROMEDIO DE NOTAS ANUALES PUBLICADAS POR EL AREA						VARIABLE		X
FORMULA DE CALCULO	UNIDAD DE MEDIDA	FRECUENCIA MEDICION	TIPO DE INDICADOR	DIMENSION	LINEA BASE	SENTIDO DEL INDICADOR	META	SEMAFORIZACION		
# DE NOTAS PUBLICAS / # TOTAL DE NOTAS PUBLICITARIAS PROGRAMADAS EN EL AÑO * 100	PROMEDIO	TRIMESTRAL	GESTION	CALIDAD	1	ASCENDENTE	100%	ACTUAL	CON META	CERCA

RESUMEN NARRATIVO (ACTIVIDADES) 7

ELABORACION Y EJECUCION DEL PROGRAMA OPERATIVO ANUAL DEL PRESENTE EJERCICIO FISCAL

NOMBRE DEL INDICADOR		PORCENTAJE DE AVANCE FISICO-FINANCIERO DEL POA						VARIABLE	X
FORMULA DE CALCULO	UNIDAD DE MEDIDA	FRECUENCIA MEDICION	TIPO DE INDICADOR	DIMENSION	LINEA BASE	SENTIDO DEL INDICADOR	META	SEMAFORIZACION	
% DE METAS, DIAS E INVERSION EROGADA / % DE METAS, DIAS E INVERSION PROGRAMADA	PORCENTAJE	TRIMESTRAL	GESTION	EFICIENCIA	1	ASCENDENTE	100%		

ACTIVIDADES

PROGRAMADO

NUM.	PROYECTO Y/O ACCIONES	U.M.	BENEFICIARIOS	METAS	CALENDARIO DE EJECUCION												METAS REALIZADAS	CUMPLIMIENTO	
				INVERSION PROGRAMADA	E	F	M	A	M	J	J	A	S	O	N	D	INVERSION EJERCIDA		
1	GESTION PUBLICA Y TRÁMITES ADMINISTRATIVOS ANTE DIVERSAS INSTANCIAS DEL GOBIERNO EN TODOS SUS NIVELES	GESTION	8876	100	8	8	8	8	8	8	8	8	8	8	8	8	8	0	0.00%
				\$ 373.207.68	\$ 31.100.64	\$ 31.100.64	\$ 31.100.64	\$ 31.100.64	\$ 31.100.64	\$ 31.100.64	\$ 31.100.64	\$ 31.100.64	\$ 31.100.64	\$ 31.100.64	\$ 31.100.64	\$ 31.100.64	\$ 31.100.64	\$ 31.100.64	\$ -
VINCULACION CON INDICADORES ESTRATEGICOS Y DE GESTION		NOMBRE DEL INDICADOR		TASA DE VARIACION DE GESTIONES Y TRAMITES	FORMULA				# GESTIONES Y TRAMITES REALIZADOS / # DE GESTIONES Y TRAMITES ADMINISTRATIVOS PROGRAMADOS * 100								TIPO	GESTION	
2	CONVOCAR Y REALIZAR SESIONES DE CABILDO ORDINARIAS Y EXTRAORDINARIAS	SESION	8876	36	3	3	3	3	3	3	3	3	3	3	3	3	3	0	0.00%
				\$ 80.000.00	\$ 6.666.67	\$ 6.666.67	\$ 6.666.67	\$ 6.666.67	\$ 6.666.67	\$ 6.666.67	\$ 6.666.67	\$ 6.666.67	\$ 6.666.67	\$ 6.666.67	\$ 6.666.67	\$ 6.666.67	\$ 6.666.67	\$ 6.666.67	\$ -

VINCULACION CON INDICADORES ESTRATEGICOS Y DE GESTION		NOMBRE DEL INDICADOR		TASA DE VARIACION DE SESIONES REALIZADAS				FORMULA		# SESIONES DE CABILDO REALIZADOS / # DE SESIONES DE CABILDO PROGRAMADAS * 100						TIPO	GESTION	
3	ENTREGA DE APOYOS ECONOMICOS Y EN ESPECIE A INDIGENTES Y DAMNIFICADOS	APOYOS	1200	500	42	42	42	42	42	42	42	42	42	42	42	42	0	0.00%
				\$ 650.000.00	\$ 54.166.67	\$ 54.166.67	\$ 54.166.67	\$ 54.166.67	\$ 54.166.67	\$ 54.166.67	\$ 54.166.67	\$ 54.166.67	\$ 54.166.67	\$ 54.166.67	\$ 54.166.67	\$ 54.166.67	\$ 54.166.67	\$ 54.166.67
VINCULACION CON INDICADORES ESTRATEGICOS Y DE GESTION		NOMBRE DEL INDICADOR		PORCENTAJE DE APOYOS ENTREGADOS				FORMULA		% DE APOYOS ENTREGADOS / % DE APOYOS PROGRAMADOS						TIPO	ESTRATEGICO	
4	AUDIENCIAS EN GENERAL (ATENCION CIUDADANA Y RESPUESTA INMEDIATA A SOLICITUDES)	AUDIENCIA	8876	12	1	1	1	1	1	1	1	1	1	1	1	1	0	0.00%
				\$ 400.000.00	\$ 33.333.33	\$ 33.333.33	\$ 33.333.33	\$ 33.333.33	\$ 33.333.33	\$ 33.333.33	\$ 33.333.33	\$ 33.333.33	\$ 33.333.33	\$ 33.333.33	\$ 33.333.33	\$ 33.333.33	\$ 33.333.33	\$ 33.333.33
VINCULACION CON INDICADORES ESTRATEGICOS Y DE GESTION		NOMBRE DEL INDICADOR		TASA DE VARIACION ANUAL DE PERSONAS ATENDIDAS Y ASESORADAS				FORMULA		# DE PERSONAS ATENDIDAS Y ASESORADAS EN EL AÑO ACTUAL / # DE PERSONAS ATENDIDAS EL AÑO ANTERIOR * 100						TIPO	GESTION	
5	VIGILANCIA DE LA EJECUCION DE LOS RECURSOS PUBLICOS Y FIRMA DE INFORME FINANCIEROS	FISCALIZACION	8876	2	0	0	0	0	0	1	0	0	0	0	0	1	0	0.00%
				\$ 30.000.00	\$ -	\$ -	\$ -	\$ -	\$ -	\$ 15.000.00	\$ -	\$ -	\$ -	\$ -	\$ -	\$ 15.000.00	\$ -	\$ -
VINCULACION CON INDICADORES ESTRATEGICOS Y DE GESTION		NOMBRE DEL INDICADOR		TOTAL DE ELABORACION DE INFORMES FINANCIEROS				FORMULA		# INFORMES FINANCIEROS REALIZADOS / # INFORMES PROGRAMADOS * 100						TIPO	GESTION	
6	CUBRIR EVENTOS DE GOBIERNO Y TESTIFICARLOS CON FOTOGRAFIA, VIDEO Y NOTAS DE	EVENTO	8876	76	6	6	6	6	6	6	6	6	6	6	6	6		0.00%

	REDACCION PARA BRINDAR INFORMACION OPORTUNA Y VERAS A LA CIUDADANIA			\$ 40,000.00	\$ 3,333.33	\$ 3,333.33	\$ 3,333.33	\$ 3,333.33	\$ 3,333.33	\$ 3,333.33	\$ 3,333.33	\$ 3,333.33	\$ 3,333.33	\$ 3,333.33	\$ 3,333.33	\$ 3,333.33	\$ 3,333.33	\$ 3,333.33	\$ -	0.00%
VINCULACION CON INDICADORES ESTRATEGICOS Y DE GESTION		NOMBRE DEL INDICADOR		PROMEDIO DE NOTAS ANUALES PUBLICADAS POR EL AREA				FORMULA		# DE NOTAS PUBLICAS / # TOTAL DE NOTAS PUBLICITARIAS PROGRAMADAS EN EL AÑO * 100						TIPO	GESTION			
7	ELABORACION Y EJECUCION DEL PROGRAMA OPERATIVO ANUAL DEL PRESENTE EJERCICIO FISCAL	PROGRAMA	8876	1	1	0	0	0	0	0	0	0	0	0	0	0	0	0	0	0.00%
				\$ 5,000.00	\$ 5,000.00	\$ -	\$ -	\$ -	\$ -	\$ -	\$ -	\$ -	\$ -	\$ -	\$ -	\$ -	\$ -	\$ -	\$ -	\$ -
VINCULACION CON INDICADORES ESTRATEGICOS Y DE GESTION		NOMBRE DEL INDICADOR		PORCENTAJE DE AVANCE FISICO-FINANCIERO DEL POA				FORMULA		% DE METAS, DIAS E INVERSION EROGADA / % DE METAS, DIAS E INVERSION PROGRAMADA						TIPO	GESTION			
TOTAL				727.00						CALENDARIZACION PARA LA CUANTIFICACION DE METAS						APROBACION				
TOTAL				\$ 1,578,207.68						CALENDARIZACION PARA LA EJECUCION DEL GASTO PUBLICO						BAJO ACTA DE CABILDO				



Autorizó:

Presidencia Municipal
LIC. ELIZABETH MENDOZA DAMACIO

PRESIDENTE
H. AYUNTAMIENTO
CONSTITUCIONAL DE
CUETZALA DEL PROGRESO
ADMINISTRACIÓN
2021 - 2024

Vº. Bº.



Sindicatura
C. GABRIEL NAJERA MIRANDA

SINDICATURA
H. AYUNTAMIENTO
CONSTITUCIONAL DE
CUETZALA DEL PROGRESO
ADMINISTRACIÓN
2021 - 2024

Elaboró:

Tesorería Municipal
LIC. GUSTAVO SALGADO BAHENA

TESORERÍA
H. AYUNTAMIENTO
CONSTITUCIONAL DE
CUETZALA DEL PROGRESO
ADMINISTRACIÓN
2021 - 2024

Revisó:



Contraloría
Lic. C. MANUEL VAZQUEZ BASILIO

CONTRALORÍA
H. AYUNTAMIENTO
CONSTITUCIONAL DE
CUETZALA DEL PROGRESO
ADMINISTRACIÓN
2021 - 2024



GUERRERO
GOBIERNO DEL ESTADO



2021-2024
JUNTOS TRANSFORMANDO NUESTRO MUNICIPIO

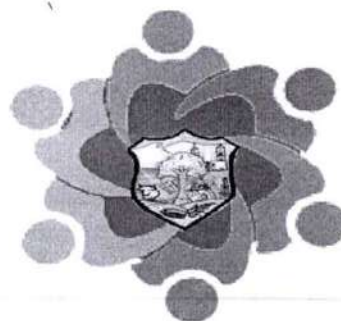


Ayuntamiento Constitucional
de
Cuetzala del Progreso Guerrero



**H. AYUNTAMIENTO MUNICIPAL CONSTITUCIONAL DE
CUETZALA DEL PROGRESO, GRO.**

**PRESUPUESTO BASADO EN
RESULTADOS 2022**



UEG	UNIDAD ADMINISTRATIVA
02SIN	SINDICATURA MUNICIPAL

PRESUPUESTO BASADO EN RESULTADOS

E.F.: 12 - ESTADO DE GUERRERO R/S: 6 - MUNICIPIOS UR: M27 MUNICIPIO DE CUETZALA DEL PROGRESO

NOMBRE DEL PROGRAMA PRESUPUESTARIO:		PROGRAMA DE ASISTENCIA Y ASUNTOS JURIDICOS
UNIDAD RESPONSABLE	SINDICATURA MUNICIPAL	02SIN
COSTO TOTAL DEL PROGRAMA	\$	961,284.80
PROGRAMA DEL SISTEMA CONTABLE	1 - GASTO CORRIENTE	

CLAVE PROGRAMATICA

FINALIDAD	GOBIERNO
FUNCION	LEGISLACION
SUBFUNCION	LEGISLACION

ACTIVIDAD (ES) INSTITUCIONAL (ES)	1	SEGUIMIENTO Y RESOLUCION DE DEMANDAS INTERPUESTAS EN CONTRA DEL H. AYUNTAMIENTO MUNICIPAL	\$ 70,000.00
	2	PROCURACION DE JUSTICIA PARA LA POBLACION CON COMPARECENCIAS Y CONSIGNACIONES, Y EVITANDO DEMANDAS, LITIGIOS Y DESACUERDOS	\$ 761,284.80
	3	CAMPAÑA MUNICIPAL DE CONCIENTIZACION PARA EVITAR CUALQUIER TIPO DE DELITOS DOLOSOS Y GRAVES.	\$ 30,000.00
	4	DAR A CONOCER A LA CIUDADANIA EN GENERAL LA NORMATIVIDAD INTERNA VIGENTE DEL MUNICIPIO QUE INCLUYE BANDOS, REGLAMENTOS, POLITICAS, LEYES, NORMAS, MANUALES Y CODIGOS DIVERSOS, PARA QUE CONOZCAN Y SE SUGETEN A ELLOS.	\$ 15,000.00
	5	VIGILANCIA DE LA EJECUCION DE LOS RECURSOS PUBLICOS Y FIRMA DE INFORME FINANCIEROS	\$ 40,000.00
	6	VERIFICACION FISICA DEL PATRIMONIO MUNICIPAL	\$ 40,000.00
	7	ELABORACION Y EJECUCION DEL PROGRAMA OPERATIVO ANUAL DEL PRESENTE EJERCICIO FISCAL	\$ 5,000.00

DATOS DE VINCULACION AL PLAN ESTATAL DE DESARROLLO	
EJE RECTOR	3. Estado de Derecho, Gobernabilidad y Gobernanza Democrática
DATOS DE VINCULACION AL PLAN MUNICIPAL DE DESARROLLO	
EJE RECTOR	I. Un Ayuntamiento que respeta al estado de Derecho
OBJETIVO	ELABORAR Y ESTABLECER CONSTANTEMENTE, MECANISMOS ESTRATÉGICOS TENDIENTES A GARANTIZAR A LA CIUDADANÍA, LA PAZ PÚBLICA Y EL ESTADO DE DERECHO Y CONTRIBUIR CON ACCIONES Y ACTIVIDADES QUE FAVOREZCAN EN TODAS SUS VERTIENTES A UN MUNICIPIO EN VIAS DE DESARROLLOS; ASI COMO CONSIDERAR AL CABILDO MUNICIPAL PARA LOS PLANES DE ACCIONES, ACTIVIDADES PROPUESTAS DE OBRAS PUBLICAS Y PROGRAMAS REFERIDOS A SEGURIDAD PUBLICA MUNICIPAL PARA QUE EN CONIUNTO Y EN COMUN ACUERDO SE LOGREN LOS OBJETIVOS MUNICIPALES
LINEAS DE ACCION	<ul style="list-style-type: none"> • EJERCER LA JUSTICIA CONFORME Y EN APEGO AL ESTADO DE DERECHO • REVISAR QUE LOS ACUERDOS Y ASUNTOS TRATADOS EN EL CABILDO ESTÉN CONTENIDOS EN LAS ACTAS DE LAS SESIONES. • INFORMAR TRIMESTRALMENTE AL CABILDO LOS RESULTADOS DE LAS ACTIVIDADES ENCOMENDADAS A LA COMISIÓN • CONOCER, ESTUDIAR Y EXAMINAR LOS PROBLEMAS QUE ENFRENTAN LAS DEPENDENCIAS Y ENTIDADES MUNICIPALES RELACIONADAS CON EL RAMO DE LA ADMINISTRACIÓN MUNICIPAL QUE LES CORRESPONDA. • COORDINAR ACCIONES DE SEGUIMIENTO Y EVALUACIÓN CON LAS DEPENDENCIAS Y ENTIDADES MUNICIPALES.

RESUMEN NARRATIVO (FIN)										
FUNCIONES BASTAS EN TEMAS DE DEFENSA, REPRESENTACION DE INTERESES MUNICIPALES, CONTROL, VIGILANCIA Y FISCALIZACION DE LA HACIENDA PUBLICA MUNICIPAL										
NOMBRE DEL INDICADOR		TOTAL DE PROCESOS FISCALIZABLES Y JURIDICOS REALIZADOS								
FORMULA DE CALCULO	UNIDAD DE MEDIDA	FRECUENCIA MEDICION	TIPO DE INDICADOR	DIMENSION	LINEA BASE	SENTIDO DEL INDICADOR	META	SEMAFORIZACION		
# TOTAL DE PROC. FISCALIZABLES Y JURIDICOS REALIZADOS / # TOTAL DE PROC. FISCALIZABLES Y JURIDICOS PPROGRAMADOS EN EL EJERCICIO FISCAL * 100	TASA DE VARIACION	TRIMESTRAL	ESTRATEGICO	EFICIENCIA	1	ASCENDENTE	100%	ROJO	AMARILLO	VERDE

RESUMEN NARRATIVO (PROPOSITO)										
BUEN USO DE LA FUNCION PUBLICA Y NULA APLICACIÓN DEL ESTADO DE DERECHO Y LA JUSTICIA										
NOMBRE DEL INDICADOR		PORCENTAJE DE PROCESOS FISCALIZABLES Y JURIDICOS REALIZADOS								
FORMULA DE CALCULO	UNIDAD DE MEDIDA	FRECUENCIA MEDICION	TIPO DE INDICADOR	DIMENSION	LINEA BASE	SENTIDO DEL INDICADOR	META	SEMAFORIZACION		
% TOTAL DE PROC. FISCALIZABLES Y JURIDICOS REALIZADOS / % TOTAL DE PROC. FISCALIZABLES Y JURIDICOS PPROGRAMADOS EN EL EJERCICIO FISCAL	PORCENTAJE	TRIMESTRAL	ESTRATEGICO	EFICIENCIA	1	ASCENDENTE	100%	ROJO	AMARILLO	VERDE

RESUMEN NARRATIVO (COMPONENTES)

ILIMITADO CONOCIMIENTO SOBRE EL DESARROLLO DE LAS FUNCIONES PRINCIPALES DEL AREA Y APLICACIÓN DE LA NORMATIVIDAD INTERNA VIGENTE										
NOMBRE DEL INDICADOR		TOTAL DE PROCESOS REALIZADOS EN EL AÑO								
FORMULA DE CALCULO	UNIDAD DE MEDIDA	FRECUENCIA MEDICION	TIPO DE INDICADOR	DIMENSION	LINEA BASE	SENTIDO DEL INDICADOR	META	SEMAFORIZACION		
# TOTAL DE PROCESOS REALIZADOS / # TOTAL DE PROCESOS PROGRAMADOS EN EL AREA EN EL AÑO ACTUAL * 100	PROMEDIO	TRIMESTRAL	ESTRATEGICO	EFICIENCIA	1	ASCENDENTE	100%	ACTUAL	EN RIESGO	CRITICO

RESUMEN NARRATIVO (ACTIVIDADES) 1										
SEGUIMIENTO Y RESOLUCION DE DEMANDAS INTERPUESTAS EN CONTRA DEL H. AYUNTAMIENTO MUNICIPAL										
NOMBRE DEL INDICADOR		TASA DE VARIACION ANUAL DE SEGUIMIENTO A DEMANDAS EN CONTRA DEL AYUNTAMIENTO						VARIABLE	X	
FORMULA DE CALCULO	UNIDAD DE MEDIDA	FRECUENCIA MEDICION	TIPO DE INDICADOR	DIMENSION	LINEA BASE	SENTIDO DEL INDICADOR	META	SEMAFORIZACION		
# DE PROCESOS JURIDICOS ATENDIDOS EN EL AÑO / # DE DEMANDAS INTERPUESTAS CONTRA EL AYUNTAMIENTO * 100	TASA DE VARIACION	TRIMESTRAL	GESTION	EFICIENCIA	1	ASCENDENTE	100%	ACTUAL	EN RIESGO	CRITICO
RESUMEN NARRATIVO (ACTIVIDADES) 2										
PROCURACION DE JUSTICIA PARA LA POBLACION CON COMPARECENCIAS Y CONSIGNACIONES, Y EVITANDO DEMANDAS, LITIGIOS Y DESACUERDOS										
NOMBRE DEL INDICADOR		TOTAL DE ACUERDOS EMITIDOS						VARIABLE	X	
FORMULA DE CALCULO	UNIDAD DE MEDIDA	FRECUENCIA MEDICION	TIPO DE INDICADOR	DIMENSION	LINEA BASE	SENTIDO DEL INDICADOR	META	SEMAFORIZACION		
# DE ACUERDOS EMITIDOS DE DEMANDAS EN EL AÑO / # DE DEMANDAS ATENDIDAS EN EL AÑO * 100	PROMEDIO	TRIMESTRAL	GESTION	CALIDAD	1	ASCENDENTE	100%	ACTUAL	EN RIESGO	CRITICO
RESUMEN NARRATIVO (ACTIVIDADES) 3										
CAMPAÑA MUNICIPAL DE CONCIENTIZACION PARA EVITAR CUALQUIER TIPO DE DELITOS DOLOSOS Y GRAVES.										
NOMBRE DEL INDICADOR		TOTAL DE FOLLETOS REPARTIDOS						VARIABLE	X	
FORMULA DE CALCULO	UNIDAD DE MEDIDA	FRECUENCIA MEDICION	TIPO DE INDICADOR	DIMENSION	LINEA BASE	SENTIDO DEL INDICADOR	META	SEMAFORIZACION		

TOTAL DE FOLLETOS REPARTIDOS / TOTAL DE FOLLETOS PROGRAMADOS * 100	PROMEDIO	ANUAL	GESTION	CALIDAD	1	ASCENDENTE	100%	ACTUAL	EN PESA	EN PESA
--	----------	-------	---------	---------	---	------------	------	--------	---------	---------

RESUMEN NARRATIVO (ACTIVIDADES) 4

CONOCER A LA CIUDADANIA EN GENERAL LA NORMATIVIDAD INTERNA VIGENTE DEL MUNICIPIO QUE INCLUYE BANDOS, REGLAMENTOS, POLITICAS, LEYES, NORMAS, MANUALES Y CODIGOS DIVERSOS, PARA QUE CONOZCAN Y SE SUJETEN A E

NOMBRE DEL INDICADOR		TOTAL DE FOLLETOS REPARTIDOS						VARIABLE	X	
FORMULA DE CALCULO	UNIDAD DE MEDIDA	FRECUENCIA MEDICION	TIPO DE INDICADOR	DIMENSION	LINEA BASE	SENTIDO DEL INDICADOR	META	SEMAFORIZACION		
TOTAL DE FOLLETOS REPARTIDOS / TOTAL DE FOLLETOS PROGRAMADOS * 100	PROMEDIO	ANUAL	GESTION	CALIDAD	1	ASCENDENTE	100%	ACTUAL	EN PESA	EN PESA

RESUMEN NARRATIVO (ACTIVIDADES) 5

VIGILANCIA DE LA EJECUCION DE LOS RECURSOS PUBLICOS Y FIRMA DE INFORME FINANCIEROS

NOMBRE DEL INDICADOR		TOTAL DE ELBAORACION DE INFORMES FINANCIEROS						VARIABLE	X	
FORMULA DE CALCULO	UNIDAD DE MEDIDA	FRECUENCIA MEDICION	TIPO DE INDICADOR	DIMENSION	LINEA BASE	SENTIDO DEL INDICADOR	META	SEMAFORIZACION		
# INFORMES FINANCIEROS REALIZADOS / # INFORMES PROGRAMADOS * 100	TASA DE VARIACION	SEMESTRAL	GESTION	CALIDAD	1	ASCENDENTE	100%	ACTUAL	EN PESA	EN PESA

RESUMEN NARRATIVO (ACTIVIDADES) 6

VERIFICACION FISICA DEL PATRIMONIO MUNICIPAL

NOMBRE DEL INDICADOR		TOTAL DE PROCESOS FISCALIZABLES REALIZADOS						VARIABLE	X	
FORMULA DE CALCULO	UNIDAD DE MEDIDA	FRECUENCIA MEDICION	TIPO DE INDICADOR	DIMENSION	LINEA BASE	SENTIDO DEL INDICADOR	META	SEMAFORIZACION		
# PROCESOS FISCALIZABLES FISICO - FINANCIEROS REALIZADOS / # PROCESOS FISCALIZABLES PROGRAMADOS * 100	TASA DE VARIACION	TRIMESTRAL	GESTION	CALIDAD	1	ASCENDENTE	100%	ACTUAL	EN PESA	EN PESA

RESUMEN NARRATIVO (ACTIVIDADES) 7

ELABORACION Y EJECUCION DEL PROGRAMA OPERATIVO ANUAL DEL PRESENTE EJERCICIO FISCAL

NOMBRE DEL INDICADOR		PORCENTAJE DE AVANCE FISICO-FINANCIERO DEL POA						VARIABLE	X
FORMULA DE CALCULO	UNIDAD DE MEDIDA	FRECUENCIA MEDICION	TIPO DE INDICADOR	DIMENSION	LINEA BASE	SENTIDO DEL INDICADOR	META	SEMAFORIZACION	
% DE METAS, DIAS E INVERSION EROGADA / % DE METAS, DIAS E INVERSION PROGRAMADA	PORCENTAJE	TRIMESTRAL	GESTION	EFICIENCIA	1	ASCENDENTE	100%		

ACTIVIDADES

PROGRAMADO

NUM.	PROYECTO Y/O ACCIONES	U.M.	BENEFICIARIOS	METAS	CALENDARIO DE EJECUCION												METAS REALIZADAS	CUMPLIMIENTO
				INVERSION PROGRAMADA	E	F	M	A	M	J	J	A	S	O	N	D	INVERSION EJERCIDA	
1	SEGUIMIENTO Y RESOLUCION DE DEMANDAS INTERPUESTAS EN CONTRA DEL H. AYUNTAMIENTO MUNICIPAL	DEMANDAS	8876	12	1	1	1	1	1	1	1	1	1	1	1	1	0	0.00%
				\$ 70,000.00	\$ 5,833.33	\$ 5,833.33	\$ 5,833.33	\$ 5,833.33	\$ 5,833.33	\$ 5,833.33	\$ 5,833.33	\$ 5,833.33	\$ 5,833.33	\$ 5,833.33	\$ 5,833.33	\$ 5,833.33	\$ -	0.00%
VINCULACION CON INDICADORES ESTRATEGICOS Y DE GESTION		NOMBRE DEL INDICADOR		TASA DE VARIACION ANUAL DE SEGUIMIENTO A DEMANDAS EN CONTRA DEL AYUNTAMIENTO				FORMULA		# DE PROCESOS JURIDICOS ATENDIDOS EN EL AÑO / # DE DEMANDAS INTERPUESTAS CONTRA EL AYUNTAMIENTO * 100						TIPO	GESTION	
2	PROCURACION DE JUSTICIA PARA LA POBLACION CON COMPARECENCIAS Y CONSIGNACIONES, Y EVITANDO DEMANDAS, LITIGIOS Y DESACUERDOS	ACTAS Y/O ACUERDOS	8876	100	8	8	8	8	8	8	8	8	8	8	8	8	0	0.00%
				\$ 761,284.80	\$ 63,440.40	\$ 63,440.40	\$ 63,440.40	\$ 63,440.40	\$ 63,440.40	\$ 63,440.40	\$ 63,440.40	\$ 63,440.40	\$ 63,440.40	\$ 63,440.40	\$ 63,440.40	\$ 63,440.40	\$ -	0.00%
VINCULACION CON INDICADORES ESTRATEGICOS Y DE GESTION		NOMBRE DEL INDICADOR		TOTAL DE ACUERDOS EMITIDOS				FORMULA		# DE ACUERDOS EMITIDOS DE DEMANDAS EN EL AÑO / # DE DEMANDAS ATENDIDAS EN EL AÑO * 100						TIPO	GESTION	

3	CAMPAÑA MUNICIPAL DE CONCIENCIACION PARA EVITAR CUALQUIER TIPO DE DELITOS DOLOSOS Y GRAVES.	CAMPAÑA A	8876	1		1	1									0	0.00%	
				\$ 30.000.00	\$ -	\$ 15.000.00	\$ 15.000.00									\$ -	0.00%	
VINCULACION CON INDICADORES ESTRATEGICOS Y DE GESTION		NOMBRE DEL INDICADOR		TOTAL DE FOLLETOS REPARTIDOS				FORMULA		TOTAL DE FOLLETOS REPARTIDOS / TOTAL DE FOLLETOS PROGRAMADOS * 100					TIPO	GESTION		
4	DAR A CONOCER A LA CIUDADANIA EN GENERAL LA NORMATIVIDAD INTERNA VIGENTE DEL MUNICIPIO QUE INCLUYE BANDOS, REGLAMENTOS, POLITICAS, LEYES, NORMAS, MANUALES Y CODIGOS DIVERSOS, PARA QUE CONOZCAN Y SE SUGETEN A ELLOS.	FOLLETOS	8876	10000		5000	5000									0	0.00%	
				\$ 15.000.00		\$ 7.500.00	\$ 7.500.00									\$ -	0.00%	
VINCULACION CON INDICADORES ESTRATEGICOS Y DE GESTION		NOMBRE DEL INDICADOR		TOTAL DE FOLLETOS REPARTIDOS				FORMULA		TOTAL DE FOLLETOS REPARTIDOS / TOTAL DE FOLLETOS PROGRAMADOS * 100					TIPO	GESTION		
5	VIGILANCIA DE LA EJECUCION DE LOS RECURSOS PUBLICOS Y FIRMA DE INFORME FINANCIEROS	INFORMES FINANCIEROS	8876	2						1						1	0	0.00%
				\$ 40.000.00						\$20.000.00						\$20.000.00	\$ -	0.00%
VINCULACION CON INDICADORES ESTRATEGICOS Y DE GESTION		NOMBRE DEL INDICADOR		TOTAL DE ELBAORACION DE INFORMES FINANCIEROS				FORMULA		# INFORMES FINANCIEROS REALIZADOS / # INFORMES PROGRAMADOS * 100					TIPO	GESTION		
6	VERIFICACION FISICA DEL PATRIMONIO MUNICIPAL	VERIFICACIONES	8876	4			1			1				1		1		0.00%
				\$ 40.000.00			\$ 10.000.00			\$ 10.000.00			\$ 10.000.00			\$ 10.000.00	\$ -	0.00%

VINCULACION CON INDICADORES ESTRATEGICOS Y DE GESTION		NOMBRE DEL INDICADOR		TOTAL DE PROCESOS FISCALIZABLES REALIZADOS				FORMULA		# PROCESOS FISCALIZABLES FISICO - FINANCIEROS REALIZADOS / # PROCESOS FISCALIZABLES PROGRAMADOS * 100				TIPO	GESTION	
7	ELABORACION Y EJECUCION DEL PROGRAMA OPERATIVO ANUAL DEL PRESENTE EJERCICIO FISCAL	PROGRAMA	8876													0.00%
				\$ 5.000.00	\$ 5.000.00										\$ -	
VINCULACION CON INDICADORES ESTRATEGICOS Y DE GESTION		NOMBRE DEL INDICADOR		PORCENTAJE DE AVANCE FISICO-FINANCIERO DEL POA				FORMULA		% DE METAS, DIAS E INVERSION EROGADA / % DE METAS, DIAS E INVERSION PROGRAMADA				TIPO	GESTION	
TOTAL				10,120.00				CALENDARIZACION PARA LA CUANTIFICACION DE METAS						APROBACION		
TOTAL		\$		961,284.80				CALENDARIZACION PARA LA EJECUCION DEL GASTO PUBLICO						BAJO ACTA DE CABILDO		


 Autorizó:

 Presidenta Municipal
 LIC. ELIZABETH MENDOZA DAMACIO
PRESIDENCIA
 H. AYUNTAMIENTO
 CONSTITUCIONAL DE
 CUETZALA DEL PROGRESO
 ADMINISTRACIÓN
 2021 - 2024


 Síndico Procurador
 C. GABRIEL NAJERA MIRANDA
SINDICATURA
 H. AYUNTAMIENTO -
 CONSTITUCIONAL DE
 CUETZALA DEL PROGRESO
 ADMINISTRACIÓN
 2021 - 2024


 Elaboró:

 Tesorero Municipal
 LIC. GUSTAVO SALGADO BAHENA
TESORERÍA
 H. AYUNTAMIENTO
 CONSTITUCIONAL DE
 CUETZALA DEL PROGRESO
 ADMINISTRACIÓN
 2021 - 2024


 Revisó:

 Titular del Organó de Control Interno
 LIC. G. MANUEL VAZQUEZ BASILIO
CONTRALORIA
 H. AYUNTAMIENTO
 CONSTITUCIONAL DE
 CUETZALA DEL PROGRESO
 ADMINISTRACIÓN
 2021 - 2024



GUERRERO
GOBIERNO DEL ESTADO



2021-2024
JUNTOS TRANSFORMANDO NUESTRO MUNICIPIO

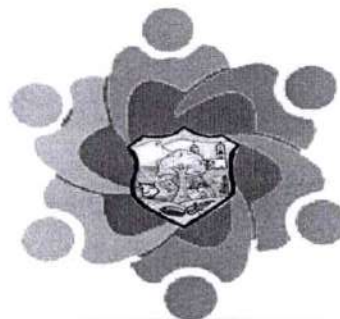


Ayuntamiento Constitucional
de
Cuetzala del Progreso Guerrero



**H. AYUNTAMIENTO MUNICIPAL CONSTITUCIONAL DE
CUETZALA DEL PROGRESO, GRO.**

**PRESUPUESTO BASADO EN
RESULTADOS 2022**



UEG	UNIDAD ADMINISTRATIVA
03SRS	SALA DE REGIDORES

PRESUPUESTO BASADO EN RESULTADOS

E.F.: 12 - ESTADO DE GUERRERO R/S: 6 - MUNICIPIOS UR: M27 MUNICIPIO DE CUETZALA DEL PROGRESO

NOMBRE DEL PROGRAMA PRESUPUESTARIO:		PROGRAMA DE GOBIERNO Y POLITICAS PUBLICAS	
UNIDAD RESPONSABLE	REGIDURIAS		03SRS
COSTO TOTAL DEL PROGRAMA	\$		1,886,257.04
PROGRAMA DEL SISTEMA CONTABLE	1 - GASTO CORRIENTE		

CLAVE PROGRAMATICA

FINALIDAD	GOBIERNO
FUNCION	LEGISLACION
SUBFUNCION	LEGISLACION

ACTIVIDAD (S) INSTITUCIONAL (S)	1	ASISTENCIA EN SESIONES DE CABILDO ORDINARIAS Y EXTRAORDINARIAS	\$ 60,000.00
	2	ENTREGA DE APOYOS ECONOMICOS Y EN ESPECIE A INDIGENTES Y DAMNIFICADOS	\$ 680,000.00
	3	AUDIENCIAS EN GENERAL (ATENCION CIUDADANA Y RESPUESTA A SOLICITUDES)	\$ 521,257.04
	4	VIGILANCIA DE LA EJECUCION DE LOS RECURSOS PUBLICOS	\$ 40,000.00
	5	GESTION PUBLICA Y TRÁMITES ADMINISTRATIVOS ANTE DIVERSAS INSTANCIAS DEL GOBIERNO EN TODOS SUS NIVELES	\$ 580,000.00
	6	ELABORACION Y EJECUCION DEL PROGRAMA OPERATIVO ANUAL DEL PRESENTE EJERCICIO FISCAL	\$ 5,000.00
	7	0	\$ -

DATOS DE VINCULACION AL PLAN ESTATAL DE DESARROLLO

EJE RECTOR	1. Bienestar, Desarrollo Humano y Justicia Social
------------	---

DATOS DE VINCULACION AL PLAN DESARROLLO MUNICIPAL

FORMULA DE CALCULO	UNIDAD DE MEDIDA	FRECUENCIA MEDICION	TIPO DE INDICADOR	DIMENSION	LINEA BASE	SENTIDO DEL INDICADOR	META	SEMAFORIZACION		
# DE PERSONAS ATENDIDAS Y ASESORADAS EN EL AÑO ACTUAL / # DE PERSONAS ATENDIDAS EL AÑO ANTERIOR * 100	TASA DE VARIACION	TRIMESTRAL	GESTION	EFICIENCIA	1	ASCENDENTE	100%	ACTUAL	CRISIS	OK

RESUMEN NARRATIVO (ACTIVIDADES) 1

ASISTENCIA EN SESIONES DE CABILDO ORDINARIAS Y EXTRAORDINARIAS

NOMBRE DEL INDICADOR		TASA DE VARIACION DE SESIONES REALIZADAS						VARIABLE	X	
FORMULA DE CALCULO	UNIDAD DE MEDIDA	FRECUENCIA MEDICION	TIPO DE INDICADOR	DIMENSION	LINEA BASE	SENTIDO DEL INDICADOR	META	SEMAFORIZACION		
# SESIONES DE CABILDO REALIZADOS / # DE SESIONES DE CABILDO PROGRAMADAS * 100	TASA DE VARIACION	SEMESTRAL	GESTION	CALIDAD	1	ASCENDENTE	100%	ACTUAL	CRISIS	OK

RESUMEN NARRATIVO (ACTIVIDADES) 2

ENTREGA DE APOYOS ECONOMICOS Y EN ESPECIE A INDIGENTES Y DAMNIFICADOS

NOMBRE DEL INDICADOR		PORCENTAJE DE APOYOS ENTREGADOS						VARIABLE	X	
FORMULA DE CALCULO	UNIDAD DE MEDIDA	FRECUENCIA MEDICION	TIPO DE INDICADOR	DIMENSION	LINEA BASE	SENTIDO DEL INDICADOR	META	SEMAFORIZACION		
% DE APOYOS ENTREGADOS / % DE APOYOS PROGRAMADOS	PORCENTAJE	TRIMESTRAL	ESTRATEGICO	EFICIENCIA	1	ASCENDENTE	100%	ACTUAL	CRISIS	OK

RESUMEN NARRATIVO (ACTIVIDADES) 3

AUDIENCIAS EN GENERAL (ATENCION CIUDADANA Y RESPUESTA A SOLICITUDES)

NOMBRE DEL INDICADOR		TASA DE VARIACION ANUAL DE PERSONAS ATENDIDAS Y ASESORADAS						VARIABLE	X	
FORMULA DE CALCULO	UNIDAD DE MEDIDA	FRECUENCIA MEDICION	TIPO DE INDICADOR	DIMENSION	LINEA BASE	SENTIDO DEL INDICADOR	META	SEMAFORIZACION		
# DE PERSONAS ATENDIDAS Y ASESORADAS EN EL AÑO ACTUAL / # DE PERSONAS ATENDIDAS EL AÑO ANTERIOR * 100	TASA DE VARIACION	TRIMESTRAL	GESTION	EFICIENCIA	1	ASCENDENTE	100%	ACTUAL	CRISIS	OK

RESUMEN NARRATIVO (ACTIVIDADES) 4

VIGILANCIA DE LA EJECUCION DE LOS RECURSOS PUBLICOS

NOMBRE DEL INDICADOR		TOTAL DE PROCESOS FISCALIZABLES REALIZADOS						VARIABLE	X
----------------------	--	--	--	--	--	--	--	----------	---

FORMULA DE CALCULO	UNIDAD DE MEDIDA	FRECUENCIA MEDICION	TIPO DE INDICADOR	DIMENSION	LINEA BASE	SENTIDO DEL INDICADOR	META	SEMAFORIZACION		
# PROCESOS FISCALIZABLES FISICO - FINANCIEROS REALIZADOS / # PROCESOS FISCALIZABLES PROGRAMADOS * 100	TASA DE VARIACION	TRIMESTRAL	GESTION	CALIDAD	1	ASCENDENTE	100%	ACTUAL	EN RIESGO	DEFICIT

RESUMEN NARRATIVO (ACTIVIDADES) 5

GESTION PUBLICA Y TRÁMITES ADMINISTRATIVOS ANTE DIVERSAS INSTANCIAS DEL GOBIERNO EN TODOS SUS NIVELES

NOMBRE DEL INDICADOR		TASA DE VARIACION DE GESTIONES Y TRAMITES						VARIABLE	X	
FORMULA DE CALCULO	UNIDAD DE MEDIDA	FRECUENCIA MEDICION	TIPO DE INDICADOR	DIMENSION	LINEA BASE	SENTIDO DEL INDICADOR	META	SEMAFORIZACION		
# GESTIONES Y TRAMITES REALIZADOS / # DE GESTIONES Y TRAMITES ADMINISTRATIVOS PROGRAMADOS * 100	TASA DE VARIACION	TRIMESTRAL	GESTION	EFICIENCIA	1	ASCENDENTE	100%	ACTUAL	EN RIESGO	DEFICIT

RESUMEN NARRATIVO (ACTIVIDADES) 6

ELABORACION Y EJECUCION DEL PROGRAMA OPERATIVO ANUAL DEL PRESENTE EJERCICIO FISCAL

NOMBRE DEL INDICADOR		PORCENTAJE DE AVANCE FISICO-FINANCIERO DEL POA						VARIABLE	X	
FORMULA DE CALCULO	UNIDAD DE MEDIDA	FRECUENCIA MEDICION	TIPO DE INDICADOR	DIMENSION	LINEA BASE	SENTIDO DEL INDICADOR	META	SEMAFORIZACION		
% DE METAS, DIAS E INVERSION EROGADA / % DE METAS, DIAS E INVERSION PROGRAMADA	PORCENTAJE	TRIMESTRAL	GESTION	EFICIENCIA	1	ASCENDENTE	100%	ACTUAL	EN RIESGO	DEFICIT

ACTIVIDADES

PROGRAMADO

NUM.	PROYECTO Y/O ACCIONES	U.M.	BENEFICIARIOS	METAS	CALENDARIO DE EJECUCION												METAS REALIZADAS	CUMPLIMIENTO
				INVERSION PROGRAMADA	E	F	M	A	M	J	J	A	S	O	N	D	INVERSION EJERCIDA	
1	ASISTENCIA EN SESIONES DE CABILDO ORDINARIAS Y EXTRAORDINARIAS	SESION	8876	36	5	3	2	2	3	2	1	1	5	2	2	2	0	0.00%
				\$ 60.000.00	\$ 10.000.00	\$ 6.000.00	\$ 4.000.00	\$ 4.000.00	\$ 6.000.00	\$ 4.000.00	\$ 2.000.00	\$ 2.000.00	\$ 10.000.00	\$ 4.000.00	\$ 4.000.00	\$ 4.000.00	\$ -	0.00%

VINCULACION CON INDICADORES ESTRATEGICOS Y DE GESTION		NOMBRE DEL INDICADOR		TASA DE VARIACION DE SESIONES REALIZADAS				FORMULA		# SESIONES DE CABILDO REALIZADOS / # DE SESIONES DE CABILDO PROGRAMADAS * 100						TIPO	GESTION	
2	ENTREGA DE APOYOS ECONOMICOS Y EN ESPECIE A INDIGENTES Y DAMNIFICADOS	APOYOS	600	600	40	42	42	42	42	42	42	42	42	42	42	40	0	0.00%
				\$ 680.000.00	\$ 56.666.67	\$ 56.666.67	\$ 56.666.67	\$ 56.666.67	\$ 56.666.67	\$ 56.666.67	\$ 56.666.67	\$ 56.666.67	\$ 56.666.67	\$ 56.666.67	\$ 56.666.67	\$ 56.666.67	\$ 56.666.67	\$
VINCULACION CON INDICADORES ESTRATEGICOS Y DE GESTION		NOMBRE DEL INDICADOR		PORCENTAJE DE APOYOS ENTREGADOS				FORMULA		% DE APOYOS ENTREGADOS / % DE APOYOS PROGRAMADOS						TIPO	ESTRATEGICO	
3	AUDIENCIAS EN GENERAL (ATENCION CIUDADANA Y RESPUESTA A SOLICITUDES)	AUDIENCIA	8876	500	70	85	85	85	85	85	85	85	85	85	85	80	0	0.00%
				\$ 521.257.04	\$ 43.438.09	\$ 43.438.09	\$ 43.438.09	\$ 43.438.09	\$ 43.438.09	\$ 43.438.09	\$ 43.438.09	\$ 43.438.09	\$ 43.438.09	\$ 43.438.09	\$ 43.438.09	\$ 43.438.09	\$ 43.438.09	\$
VINCULACION CON INDICADORES ESTRATEGICOS Y DE GESTION		NOMBRE DEL INDICADOR		TASA DE VARIACION ANUAL DE PERSONAS ATENDIDAS Y ASESORADAS				FORMULA		# DE PERSONAS ATENDIDAS Y ASESORADAS EN EL AÑO ACTUAL / # DE PERSONAS ATENDIDAS EL AÑO ANTERIOR * 100						TIPO	GESTION	
4	VIGILANCIA DE LA EJECUCION DE LOS RECURSOS PUBLICOS	FISCALIZACION	8876	4			1									1	0	0.00%
				\$ 40.000.00			\$ 10.000.00			\$ 10.000.00			\$ 10.000.00		\$ 10.000.00	\$ 10.000.00	\$	-
VINCULACION CON INDICADORES ESTRATEGICOS Y DE GESTION		NOMBRE DEL INDICADOR		TOTAL DE PROCESOS FISCALIZABLES REALIZADOS				FORMULA		# PROCESOS FISCALIZABLES FISICO - FINANCIEROS REALIZADOS / # PROCESOS FISCALIZABLES PROGRAMADOS * 100						TIPO	GESTION	
5	GESTION PUBLICA Y TRÁMITES ADMINISTRATIVOS ANTE DIVERSAS INSTANCIAS DEL GOBIERNO EN TODOS SUS NIVELES	GESTION	8876	150	15	17	17	17	17	17	17	17	17	17	17	15	0	0.00%
				\$ 580.000.00	\$ 48.333.33	\$ 48.333.33	\$ 48.333.33	\$ 48.333.33	\$ 48.333.33	\$ 48.333.33	\$ 48.333.33	\$ 48.333.33	\$ 48.333.33	\$ 48.333.33	\$ 48.333.33	\$ 48.333.33	\$ 48.333.33	\$

VINCULACION CON INDICADORES ESTRATEGICOS Y DE GESTION		NOMBRE DEL INDICADOR		TASA DE VARIACION DE GESTIONES Y TRAMITES				FORMULA		# GESTIONES Y TRAMITES REALIZADOS / # DE GESTIONES Y TRAMITES ADMINISTRATIVOS PROGRAMADOS * 100						TIPO	GESTION	
6	ELABORACION Y EJECUCION DEL PROGRAMA OPERATIVO ANUAL DEL PRESENTE EJERCICIO FISCAL	PROGRAMA	8876	1	30	30	30	30	30	30	30	30	30	30	30	35		0.00%
				\$ 5,000.00	\$ 416.67	\$ 416.67	\$ 416.67	\$ 416.67	\$ 416.67	\$ 416.67	\$ 416.67	\$ 416.67	\$ 416.67	\$ 416.67	\$ 416.67	\$ 416.67	\$ 416.67	\$ 416.67
VINCULACION CON INDICADORES ESTRATEGICOS Y DE GESTION		NOMBRE DEL INDICADOR		PORCENTAJE DE AVANCE FISICO-FINANCIERO DEL POA				FORMULA		% DE METAS, DIAS E INVERSION EROGADA / % DE METAS, DIAS E INVERSION PROGRAMADA						TIPO	GESTION	
TOTAL				1,291.00						CALENDARIZACION PARA LA CUANTIFICACION DE METAS						APROBACION		
TOTAL		\$		1,886,257.04						CALENDARIZACION PARA LA EJECUCION DEL GASTO PUBLICO						BAJO ACTA DE CABILDO		



Autorizó:

Presidenta Municipal
LIC. ELIZABETH MENDOZA DAMACIO

PRESIDENCIA
H. AYUNTAMIENTO
CONSTITUCIONAL DE
CUETZALA DEL PROGRESO
ADMINISTRACIÓN
2021 - 2024



V.º 6º
Síndico Procurador
C. GABRIEL NAJERA MIRANDA

SINDICATURA
H. AYUNTAMIENTO
CONSTITUCIONAL DE
CUETZALA DEL PROGRESO
ADMINISTRACIÓN
2021 - 2024



Elaboró:

Tesoroero Municipal
LIC. GUSTAVO SALGADO BAHENA

TESORERIA
H. AYUNTAMIENTO
CONSTITUCIONAL DE
CUETZALA DEL PROGRESO
ADMINISTRACIÓN
2021 - 2024



Revisó:

CONTRALORIA
H. AYUNTAMIENTO
CONSTITUCIONAL DE
CUETZALA DEL PROGRESO
ADMINISTRACIÓN
2021 - 2024



GUERRERO
GOBIERNO DEL ESTADO



2021-2024
JUNTOS TRANSFORMANDO NUESTRO MUNICIPIO




Ayuntamiento Constitucional
de
Cuetzala del Progreso Guerrero



H. AYUNTAMIENTO MUNICIPAL CONSTITUCIONAL DE CUETZALA DEL PROGRESO, GRO.

PRESUPUESTO BASADO EN RESULTADOS 2022



UEG	UNIDAD ADMINISTRATIVA
04SGE	SECRETARIA GENERAL

PRESUPUESTO BASADO EN RESULTADOS

E.F.: 12 - ESTADO DE GUERRERO R/S: 6 - MUNICIPIOS UR: M27 MUNICIPIO DE CUETZALA DEL PROGRESO

NOMBRE DEL PROGRAMA PRESUPUESTARIO: PROGRAMA DE GOBIERNO Y POLITICAS PUBLICAS

UNIDAD RESPONSABLE SECRETARIA GENERAL 04SGE

COSTO TOTAL DEL PROGRAMA \$ 295,013.12

PROGRAMA DEL SISTEMA CONTABLE 1 - GASTO CORRIENTE

CLAVE PROGRAMATICA

FINALIDAD GOBIERNO

FUNCION COORDINACION DE LA POLITICA DE GOBIERNO

SUBFUNCION FUNCION PUBLICA

ACTIVIDAD (ES) INSTITUCIONAL (ES)	1	ASISTENCIA EN SESIONES DE CABILDO ORDINARIAS Y EXTRAORDINARIAS	\$	60,000.00
	2	EXPEDICION DE CONTANCIAS DE PODREZA BAJO SOLICITUD PREVIA DEL CIUDADANO	\$	36,000.00
	3	EXPEDICION DE CONTANCIAS DE RADICAZACION BAJO SOLICITUD PREVIA DEL CIUDADANO	\$	36,000.00
	4	EXPEDICION DE CERTIFICACIONES DE ARCHIVOS DIVERSOS QUE OBRAN EN LOS EXPEDIENTES DEL ENTE PUBLICO, BAJO PREVIA SOLICITUD DE AREAS DEL ENTE	\$	94,013.12
	5	PARTICIPACIONES EN LA INTEGRACION DE COMITES MUNICIPALES Y ASAMBLEAS	\$	24,000.00
	6	CLASIFICAR, ORDENAR Y DEPURAR EL ARCHIVO MUNICIPAL GENERAL (REALIZAR EL CONCENTRADO DEL LIBRO DE ACTAS DE CABILDO, ASAMBLEAS, COMITES, CONTEJAR Y RESGUARDAR EL ARCHIVO DE LOS DOCUMENTOS EN MENCION)	\$	40,000.00
	7	ELABORACION Y EJECUCION DEL PROGRAMA OPERATIVO ANUAL DEL PRESENTE EJERCICIO FISCAL	\$	5,000.00

DATOS DE VINCULACION AL PLAN ESTATAL DE DESARROLLO	
EJE RECTOR	3. Estado de Derecho, Gobernabilidad y Gobernanza Democrática
DATOS DE VINCULACION AL PLAN MUNICIPAL DE DESARROLLO	
EJE RECTOR	I. Un Ayuntamiento que respeta al estado de Derecho
OBJETIVO	QUE ESTA SECRETARIA GENERAL SE MODERNE PARA EFICIENTAR LA ATENCIÓN CIUDADANA DE TODOS Y CADA UNO DE LOS HABITANTES DEL MUNICIPIO, PARA PODER ESTAR A LA EXPECTATIVA QUE LA SOCIEDAD DEMANDA ASÍ. TAMBIÉN, MEJORAR LAS RELACIONES INTERINSTITUCIONALES CON LOS DEMÁS AYUNTAMIENTOS SECRETARÍAS DEL GOBIERNO ESTATAL Y FEDERAL PARA PODER TENER UNA MEJOR POLÍTICA DE RELACIONES Y ASÍ TRAER MAYORES Y MEJORES RECURSOS PARA LOS HABITANTES, QUE EL SERVICIO QUE PRESTA ESTA SECRETARIA EN LO CONCERNIENTE QUE SE REGULA POR LA LEY DE INGRESOS DEL MUNICIPIO Y LA LEY ORGÁNICA DEL MUNICIPIO LIBRE DEL ESTADO DE GUERRERO SE DE ATENCIÓN CON UN ROSTRO Y SENSIBILIDAD HUMANA, Y CON ELLO, GENERAR MAYOR INGRESO PARA LAS ARCAS DE LA PRESENTE ADMINISTRACIÓN MUNICIPAL.
LINEAS DE ACCION	<ul style="list-style-type: none"> • CONVOCAR POR ESCRITO A LOS MIEMBROS DEL AYUNTAMIENTO A LAS SESIONES DE CABILDO. • PARTICIPAR EN LAS SESIONES DEL AYUNTAMIENTO CON VOZ INFORMATIVA Y LEVANTAR LAS ACTAS DE ESTAS SESIONES. <ul style="list-style-type: none"> • EXPEDIR LAS CERTIFICACIONES QUE ACUERDE EL AYUNTAMIENTO. • SER FEDATARIO DE LOS ACTOS DEL AYUNTAMIENTO. • CONTROLAR LA CORRESPONDENCIA Y DAR CUENTA DIARIA DE LOS ASUNTOS QUE DEBAN ACORDARSE PARA SU INMEDIATO TRAMITE.

RESUMEN NARRATIVO (FIN)										
VASTA PARTICIPACION DE LOS INTEGRANTES DEL CABILDO										
NOMBRE DEL INDICADOR		TASA DE VARIACION ANUAL DE ASISTENCIAS								
FORMULA DE CALCULO	UNIDAD DE MEDIDA	FRECUENCIA MEDICION	TIPO DE INDICADOR	DIMENSION	LINEA BASE	SENTIDO DEL INDICADOR	META	SEMAFORIZACION		
# ASISTENCIAS POR REGIDOR EN EL AÑO / # DE SESIONES REALIZADAS EN AÑO * 100	TASA DE VARIACION	TRIMESTAL	GESTION	EFICIENCIA	1	ASCENDENTE	100%	ACTUAL	OBJETIVO	OBJETIVO

RESUMEN NARRATIVO (PROPOSITO)										
SUFICIENTES SESIONES DE CABILDO SOBRE TEMAS RELEVANTES Y ACCIONES DE BENEFICIO MUNICIPAL										
NOMBRE DEL INDICADOR		TASA DE VARIACION DE SESIONES REALIZADAS								
FORMULA DE CALCULO	UNIDAD DE MEDIDA	FRECUENCIA MEDICION	TIPO DE INDICADOR	DIMENSION	LINEA BASE	SENTIDO DEL INDICADOR	META	SEMAFORIZACION		
# SESIONES DE CABILDO REALIZADOS / # DE SESIONES DE CABILDO PROGRAMADAS * 100	PORCENTAJE	TRIMESTAL	GESTION	EFICIENCIA	1	ASCENDENTE	100%	ACTUAL	OBJETIVO	OBJETIVO

RESUMEN NARRATIVO (COMPONENTES)										
EQUIDAD DE IDEOLOGIAS PARTIDISTAS Y EFICIENCIA GUBERNAMENTAL										

NOMBRE DEL INDICADOR		PROMEDIO DE PARTICIPACIONES REALIZADAS POR CADA REGIDOR EN CADA SESION								
FORMULA DE CALCULO	UNIDAD DE MEDIDA	FRECUENCIA MEDICION	TIPO DE INDICADOR	DIMENSION	LINEA BASE	SENTIDO DEL INDICADOR	META	SEMAFORIZACION		
PROMEDIO TOTAL DE PARTICIPACIONES REALIZADAS POR CADA REGIDOR EN CADA SESION	PROMEDIO	TRIMESTRAL	GESTION	EFICIENCIA	1	ASCENDENTE	100%	ROJO	AMARILLO	VERDE

RESUMEN NARRATIVO (ACTIVIDADES) 1

ASISTENCIA EN SESIONES DE CABILDO ORDINARIAS Y EXTRAORDINARIAS

NOMBRE DEL INDICADOR		TASA DE VARIACION DE SESIONES REALIZADAS						VARIABLE	X	
FORMULA DE CALCULO	UNIDAD DE MEDIDA	FRECUENCIA MEDICION	TIPO DE INDICADOR	DIMENSION	LINEA BASE	SENTIDO DEL INDICADOR	META	SEMAFORIZACION		
# SESIONES DE CABILDO REALIZADOS / # DE SESIONES DE CABILDO PROGRAMADAS * 100	TASA DE VARIACION	SEMESTRAL	GESTION	CALIDAD	1	ASCENDENTE	100%	ROJO	AMARILLO	VERDE

RESUMEN NARRATIVO (ACTIVIDADES) 2

EXPEDICION DE CONTANCIAS DE PODREZA BAJO SOLICITUD PREVIA DEL CIUDADANO

NOMBRE DEL INDICADOR		PORCENTAJE DE TRAMITES REALIZADOS						VARIABLE	X	
FORMULA DE CALCULO	UNIDAD DE MEDIDA	FRECUENCIA MEDICION	TIPO DE INDICADOR	DIMENSION	LINEA BASE	SENTIDO DEL INDICADOR	META	SEMAFORIZACION		
% DE TRAMITES REALIZADOS EN EL AÑO ACTUAL / % DE TRAMITES REALIZADOS EL AÑO ANTERIOR	PORCENTAJE	TRIMESTRAL	GESTION	EFICIENCIA	1	ASCENDENTE	100%	ROJO	AMARILLO	VERDE

RESUMEN NARRATIVO (ACTIVIDADES) 3

EXPEDICION DE CONTANCIAS DE RADICAZACION BAJO SOLICITUD PREVIA DEL CIUDADANO

NOMBRE DEL INDICADOR		PORCENTAJE DE TRAMITES REALIZADOS						VARIABLE	X	
FORMULA DE CALCULO	UNIDAD DE MEDIDA	FRECUENCIA MEDICION	TIPO DE INDICADOR	DIMENSION	LINEA BASE	SENTIDO DEL INDICADOR	META	SEMAFORIZACION		

% DE TRAMITES REALIZADOS EN EL AÑO ACTUAL / % DE TRAMITES REALIZADOS EL AÑO ANTERIOR	PORCENTAJE	TRIMESTRAL	GESTION	EFICIENCIA	1	ASCENDENTE	100%	ACTUAL	ON MEDIO	ON MEDIO
---	------------	------------	---------	------------	---	------------	------	--------	----------	----------

RESUMEN NARRATIVO (ACTIVIDADES) 4

EXPEDICION DE CERTIFICACIONES DE ARCHIVOS DIVERSOS QUE OBRAN EN LOS EXPEDIENTES DEL ENTE PUBLICO, BAJO PREVIA SOLICITUD DE AREAS DEL ENTE

NOMBRE DEL INDICADOR		PORCENTAJE DE TRAMITES REALIZADOS						VARIABLE	X	
FORMULA DE CALCULO	UNIDAD DE MEDIDA	FRECUENCIA MEDICION	TIPO DE INDICADOR	DIMENSION	LINEA BASE	SENTIDO DEL INDICADOR	META	SEMAFORIZACION		
% DE TRAMITES REALIZADOS EN EL AÑO ACTUAL / % DE TRAMITES REALIZADOS EL AÑO ANTERIOR * 100	PORCENTAJE	TRIMESTRAL	GESTION	EFICIENCIA	1	ASCENDENTE	100%	ACTUAL	ON MEDIO	ON MEDIO

RESUMEN NARRATIVO (ACTIVIDADES) 5

PARTICIPACIONES EN LA INTEGRACION DE COMITES MUNICIPALES Y ASAMBLEAS

NOMBRE DEL INDICADOR		TOTAL DE COMITES MUNICIPALES Y ASAMBLEAS REALIZADAS						VARIABLE	X	
FORMULA DE CALCULO	UNIDAD DE MEDIDA	FRECUENCIA MEDICION	TIPO DE INDICADOR	DIMENSION	LINEA BASE	SENTIDO DEL INDICADOR	META	SEMAFORIZACION		
# COMITES INTRAGRADOS Y ASAMBLEAS REALIZADAS / # DE COMITES Y ASAMBLEAS PROGRAMADAS * 100.	PROMEDIO	SEMESTRAL	GESTION	CALIDAD	1	ASCENDENTE	100%	ACTUAL	ON MEDIO	ON MEDIO

RESUMEN NARRATIVO (ACTIVIDADES) 6

CLASIFICAR, ORDENAR Y DEPURAR EL ARCHIVO MUNICIPAL GENERAL (REALIZAR EL CONCENTRADO DEL LIBRO DE ACTAS DE CABILDO, ASAMBLEAS, COMITES; CONTEJAR Y RESGUARDAR EL ARCHIVO DE LOS DOCUMENTOS EN MENCION)

NOMBRE DEL INDICADOR		CLASIFICACION Y ORDEN DE ARCHIVO MUNICIPAL						VARIABLE	X	
FORMULA DE CALCULO	UNIDAD DE MEDIDA	FRECUENCIA MEDICION	TIPO DE INDICADOR	DIMENSION	LINEA BASE	SENTIDO DEL INDICADOR	META	SEMAFORIZACION		
TOTAL DE PROCESOS REALIZADOS	PROMEDIO	SEMESTRAL	GESTION	CALIDAD	1	ASCENDENTE	100%	ACTUAL	ON MEDIO	ON MEDIO

RESUMEN NARRATIVO (ACTIVIDADES) 7

ELABORACION Y EJECUCION DEL PROGRAMA OPERATIVO ANUAL DEL PRESENTE EJERCICIO FISCAL

NOMBRE DEL INDICADOR		PORCENTAJE DE AVANCE FISICO-FINANCIERO DEL POA						VARIABLE	X
FORMULA DE CALCULO	UNIDAD DE MEDIDA	FRECUENCIA MEDICION	TIPO DE INDICADOR	DIMENSION	LINEA BASE	SENTIDO DEL INDICADOR	META	SEMAFORIZACION	
% DE METAS, DIAS E INVERSION EROGADA / % DE METAS, DIAS E INVERSION PROGRAMADA	PORCENTAJE	TRIMESTRAL	GESTION	EFICIENCIA	1	ASCENDENTE	100%	SEMAFORIZACION	SEMAFORIZACION

ACTIVIDADES

PROGRAMADO

NUM.	PROYECTO Y/O ACCIONES	U.M.	BENEFICIARIOS	METAS	CALENDARIO DE EJECUCION												METAS REALIZADAS	CUMPLIMIENTO
				INVERSION PROGRAMADA	E	F	M	A	M	J	J	A	S	O	N	D	INVERSION EJERCIDA	
1	ASISTENCIA EN SESIONES DE CABILDO ORDINARIAS Y EXTRAORDINARIAS	SESION	8876	36	3	3	3	3	3	3	3	3	3	3	3	3	0	0.00%
				\$ 60.000.00	\$ 5.000.00	\$ 5.000.00	\$ 5.000.00	\$ 5.000.00	\$ 5.000.00	\$ 5.000.00	\$ 5.000.00	\$ 5.000.00	\$ 5.000.00	\$ 5.000.00	\$ 5.000.00	\$ 5.000.00	\$ 5.000.00	\$ -
VINCULACION CON INDICADORES ESTRATEGICOS Y DE GESTION		NOMBRE DEL INDICADOR		TASA DE VARIACION DE SESIONES REALIZADAS				FORMULA		# SESIONES DE CABILDO REALIZADOS / # DE SESIONES DE CABILDO PROGRAMADAS * 100						TIPO	GESTION	
2	EXPEDICION DE CONTANCIAS DE PODREZA BAJO SOLICITUD PREVIA DEL CIUDADANO	CONSTANCIA	2400	1200	100	100	100	100	100	100	100	100	100	100	100	100	0	0.00%
				\$ 36.000.00	\$ 3.000.00	\$ 3.000.00	\$ 3.000.00	\$ 3.000.00	\$ 3.000.00	\$ 3.000.00	\$ 3.000.00	\$ 3.000.00	\$ 3.000.00	\$ 3.000.00	\$ 3.000.00	\$ 3.000.00	\$ 3.000.00	\$ -

VINCULACION CON INDICADORES ESTRATEGICOS Y DE GESTION		NOMBRE DEL INDICADOR		PORCENTAJE DE TRAMITES REALIZADOS				FORMULA		% DE TRAMITES REALIZADOS EN EL AÑO ACTUAL / % DE TRAMITES REALIZADOS EL AÑO ANTERIOR						TIPO	GESTION	
3	EXPEDICION DE CONSTANCIAS DE RADICAZION BAJO SOLICITUD PREVIA DEL CIUDADANO	CONSTANCIA	600	350	29	29	29	29	29	29	29	29	29	29	29	29	0	0.00%
				\$ 36.000.00	\$ 3.000.00	\$ 3.000.00	\$ 3.000.00	\$ 3.000.00	\$ 3.000.00	\$ 3.000.00	\$ 3.000.00	\$ 3.000.00	\$ 3.000.00	\$ 3.000.00	\$ 3.000.00	\$ 3.000.00	\$ 3.000.00	\$ 3.000.00
VINCULACION CON INDICADORES ESTRATEGICOS Y DE GESTION		NOMBRE DEL INDICADOR		PORCENTAJE DE TRAMITES REALIZADOS				FORMULA		% DE TRAMITES REALIZADOS EN EL AÑO ACTUAL / % DE TRAMITES REALIZADOS EL AÑO ANTERIOR						TIPO	GESTION	
4	EXPEDICION DE CERTIFICACIONES DE ARCHIVOS DIVERSOS QUE OBRAN EN LOS EXPEDIENTES DEL ENTE PUBLICO, BAJO PREVIA SOLICITUD DE AREAS DEL ENTE	CERTIFICACION	12000	1400	117	117	117	117	117	117	117	117	117	117	117	117	0	0.00%
				\$ 94.013.12	\$ 7.834.43	\$ 7.834.43	\$ 7.834.43	\$ 7.834.43	\$ 7.834.43	\$ 7.834.43	\$ 7.834.43	\$ 7.834.43	\$ 7.834.43	\$ 7.834.43	\$ 7.834.43	\$ 7.834.43	\$ 7.834.43	\$ 7.834.43
VINCULACION CON INDICADORES ESTRATEGICOS Y DE GESTION		NOMBRE DEL INDICADOR		PORCENTAJE DE TRAMITES REALIZADOS				FORMULA		% DE TRAMITES REALIZADOS EN EL AÑO ACTUAL / % DE TRAMITES REALIZADOS EL AÑO ANTERIOR * 100						TIPO	GESTION	
5	PARTICIPACIONES EN LA INTEGRACION DE COMITES MUNICIPALES Y ASAMBLEAS	PARTICIPACION	8876	12	1	1	1	1	1	1	1	1	1	1	1	1	0	0.00%
				\$ 24.000.00	\$ 2.000.00	\$ 2.000.00	\$ 2.000.00	\$ 2.000.00	\$ 2.000.00	\$ 2.000.00	\$ 2.000.00	\$ 2.000.00	\$ 2.000.00	\$ 2.000.00	\$ 2.000.00	\$ 2.000.00	\$ 2.000.00	\$ 2.000.00
VINCULACION CON INDICADORES ESTRATEGICOS Y DE GESTION		NOMBRE DEL INDICADOR		TOTAL DE COMITES MUNICIPALES Y ASAMBLEAS REALIZADAS				FORMULA		# COMITES INTRAGRADOS Y ASAMBLEAS REALIZADAS / # DE COMITÉS Y ASAMBLEAS PROGRAMADAS * 100						TIPO	GESTION	

6	CLASIFICAR, ORDENAR Y DEPURAR EL ARCHIVO MUNICIPAL GENERAL (REALIZAR EL CONCENTRADO DEL LIBRO DE ACTAS DE CABILDO, ASAMBLEAS, COMITES; CONTEJAR Y RESGUARDAR EL ARCHIVAR DE LOS DOCUMENTOS EN MENCION)	ARCHIVO MENSUAL	8876															0.00%
				\$ 40,000.00	\$ 3,333.33	\$ 3,333.33	\$ 3,333.33	\$ 3,333.33	\$ 3,333.33	\$ 3,333.33	\$ 3,333.33	\$ 3,333.33	\$ 3,333.33	\$ 3,333.33	\$ 3,333.33	\$ 3,333.33	\$ -	0.00%
VINCULACION CON INDICADORES ESTRATEGICOS Y DE GESTION		NOMBRE DEL INDICADOR	CLASIFICACION Y ORDEN DE ARCHIVO MUNICIPAL		FORMULA		TOTAL DE PROCESOS REALIZADOS						TIPO	GESTION				
7	ELABORACION Y EJECUCION DEL PROGRAMA OPERATIVO ANUAL DEL PRESENTE EJERCICIO FISCAL	PROGRAMA	8876															0.00%
				\$ 5,000.00	\$ 5,000.00											\$ -	0.00%	
VINCULACION CON INDICADORES ESTRATEGICOS Y DE GESTION		NOMBRE DEL INDICADOR	PORCENTAJE DE AVANCE FISICO-FINANCIERO DEL POA		FORMULA		% DE METAS, DIAS E INVERSION EROGADA / % DE METAS, DIAS E INVERSION PROGRAMADA						TIPO	GESTION				
TOTAL			3,011.00	CALENDARIZACION PARA LA CUANTIFICACION DE METAS										APROBACION				
TOTAL		\$	295,013.12	CALENDARIZACION PARA LA EJECUCION DEL GASTO PUBLICO										BAJO ACTA DE CABILDO				



Autorizó:

PRESIDENCIA
 H. AYUNTAMIENTO
 CONSTITUCIONAL DE
 CUETZALA DEL PROGRESO
 LIC. ELIZABETH MENDOZA DAMACIO
 ADMINISTRACIÓN
 2021 - 2024



Sindico Procurador
 C. GABRIEL NAJERA MIRANDA

SINDICATURA
 H. AYUNTAMIENTO
 CONSTITUCIONAL DE
 CUETZALA DEL PROGRESO
 ADMINISTRACIÓN
 2021 - 2024



Elaboró:

TESORERÍA
 H. AYUNTAMIENTO
 Tesorero Municipal
 LIC. GUSTAVO SALGADO BAHENA
 ADMINISTRACIÓN
 2021 - 2024



Revisó:

CONTRALORIA
 H. AYUNTAMIENTO
 del Organó de Control Interno
 CONSTITUCIONAL
 MANUEL VAZQUEZ BASILIO
 CUETZALA DEL PROGRESO
 ADMINISTRACIÓN
 2021 - 2024



GUERRERO
GOBIERNO DEL ESTADO



2021-2024
JUNTOS TRANSFORMANDO NUESTRO MUNICIPIO




Ayuntamiento Constitucional
de
Cuetzala del Progreso Guerrero



H. AYUNTAMIENTO MUNICIPAL CONSTITUCIONAL DE CUETZALA DEL PROGRESO, GRO.

PRESUPUESTO BASADO EN RESULTADOS 2022



UEG	UNIDAD ADMINISTRATIVA
05DJU	DIRECCION JURIDICA

PRESUPUESTO BASADO EN RESULTADOS

E.F.: 12 - ESTADO DE GUERRERO R/S: 6 - MUNICIPIOS UR: M27 MUNICIPIO DE CUETZALA DEL PROGRESO

NOMBRE DEL PROGRAMA PRESUPUESTARIO: PROGRAMA DE ASISTENCIA Y ASUNTOS JURIDICOS

UNIDAD RESPONSABLE	DIRECCION JURIDICA	05DJU
COSTO TOTAL DEL PROGRAMA	\$	93,750.00
PROGRAMA DEL SISTEMA CONTABLE	1 - GASTO CORRIENTE	

CLAVE PROGRAMATICA

FINALIDAD	GOBIERNO
FUNCION	LEGISLACION
SUBFUNCION	LEGISLACION

ACTIVIDAD (ES) INSTITUCIONAL (ES)	1	SEGUIMIENTO Y RESOLUCION DE DEMANDAS INTERPUESTAS EN CONTRA DEL H. AYUNTAMIENTO MUNICIPAL	\$	40,000.00
	2	PROCURACION DE JUSTICIA PARA LA POBLACION CON COMPARECENCIAS Y CONSIGNACIONES, Y EVITANDO DEMANDAS, LITIGIOS Y DESACUERDOS	\$	12,000.00
	3	ASESORIA EN LA CREACION DEL MARCO JURIDICO INSTITUCIONAL Y OPERATIVO VIGENTE DEL MUNICIPIO QUE INCLUYE LA CRACION DE LEYES, BANDOS, REGLAMENTOS, MANUALES DE ORGANIZACION, DE PROCEDIMIENTOS, POLITICAS, CRITERIOS, CODIGOS, NORMAS Y METODOLOGIAS, OTROS)	\$	36,750.00
	4	ELABORACION Y EJECUCION DEL PROGRAMA OPERATIVO ANUAL DEL PRESENTE EJERCICIO FISCAL	\$	5,000.00

DATOS DE VINCULACION AL PLAN ESTATAL DE DESARROLLO

EJE RECTOR	3. Estado de Derecho, Gobernabilidad y Gobernanza Democrática
------------	---

DATOS DE VINCULACION AL PLAN MUNICIPAL DE DESARROLLO

EJE RECTOR	I. Un Ayuntamiento que respeta al estado de Derecho
------------	---

OBJETIVO ELABORAR Y ESTABLECER CONSTANTEMENTE, MECANISMOS ESTRATÉGICOS TENDIENTES A GARANTIZAR A LA CIUDADANÍA, LA PAZ PÚBLICA Y EL ESTADO DE DERECHO Y CONTRIBUIR CON ACCIONES Y ACTIVIDADES QUE FAVOREZCAN EN TODAS SUS VERTIENTES A UN MUNICIPIO EN VIAS DE DESARROLLOS; ASI COMO CONSIDERAR AL CABILDO MUNICIPAL PARA LOS PLANES DE ACCIONES, ACTIVIDADES PROPUESTAS DE OBRAS PUBLICAS Y PROGRAMAS REFERIDOS A SEGURIDAD PUBLICA MUNICIPAL PARA QUE EN CONJUNTO Y EN COMUN ACUERDO SE LOGREN LOS OBJETIVOS MUNICIPALES

LINEAS DE ACCION

- EJERCER LA JUSTICIA CONFORME Y EN APEGO AL ESTADO DE DERECHO
- REVISAR QUE LOS ACUERDOS Y ASUNTOS TRATADOS EN EL CABILDO ESTÉN CONTENIDOS EN LAS ACTAS DE LAS SESIONES.
- INFORMAR TRIMESTRALMENTE AL CABILDO LOS RESULTADOS DE LAS ACTIVIDADES ENCOMENDADAS A LA COMISIÓN
- CONOCER, ESTUDIAR Y EXAMINAR LOS PROBLEMAS QUE ENFRENTAN LAS DEPENDENCIAS Y ENTIDADES MUNICIPALES RELACIONADAS CON EL RAMO DE LA ADMINISTRACIÓN MUNICIPAL QUE LES CORRESPONDA.
- COORDINAR ACCIONES DE SEGUIMIENTO Y EVALUACIÓN CON LAS DEPENDENCIAS Y ENTIDADES MUNICIPALES.

FORMULA DE CALCULO	UNIDAD DE MEDIDA	FRECUENCIA MEDICION	TIPO DE INDICADOR	DIMENSION	LINEA BASE	SENTIDO DEL INDICADOR	META	SEMAFORIZACION		
# DE PROCESOS JURIDICOS ATENDIDOS EN EL AÑO / # DE DEMANDAS INTERPUESTAS CONTRA EL AYUNTAMIENTO * 100	TASA DE VARIACION	TRIMESTAL	GESTION	EFICIENCIA	1	ASCENDENTE	100%	ACTUAL	CON META	CRISIS

RESUMEN NARRATIVO (ACTIVIDADES) 2

PROCURACION DE JUSTICIA PARA LA POBLACION CON COMPARECENCIAS Y CONSIGNACIONES, Y EVITANDO DEMANDAS, LITIGIOS Y DESACUERDOS

NOMBRE DEL INDICADOR		TOTAL DE ACUERDOS EMITIDOS						VARIABLE		X
FORMULA DE CALCULO	UNIDAD DE MEDIDA	FRECUENCIA MEDICION	TIPO DE INDICADOR	DIMENSION	LINEA BASE	SENTIDO DEL INDICADOR	META	SEMAFORIZACION		
# DE ACUERDOS EMITIDOS DE DEMANDAS EN EL AÑO / # DE DEMANDAS ATENDIDAS EN EL AÑO * 100	PROMEDIO	TRIMESTAL	GESTION	CALIDAD	1	ASCENDENTE	100%	ACTUAL	CON META	CRISIS

RESUMEN NARRATIVO (ACTIVIDADES) 3

N DEL MARCO JURIDICO INSTITUCIONAL Y OPERATIVO VIGENTE DEL MUNICIPIO QUE INCLUYE LA CRACION DE LEYES, BANDOS, REGLAMENTOS, MANUALES DE ORGANIZACIÓN, DE PROCEDIMIENTOS, POLITICAS, CRITERIOS, CODIGOS, NORMAS Y

NOMBRE DEL INDICADOR		TOTAL DE ASESORIAS REALIZADAS						VARIABLE		X
FORMULA DE CALCULO	UNIDAD DE MEDIDA	FRECUENCIA MEDICION	TIPO DE INDICADOR	DIMENSION	LINEA BASE	SENTIDO DEL INDICADOR	META	SEMAFORIZACION		
TOTAL DE ASESORIAS REALIZADAS / TOTAL DE ASESORIAS PROGRAMAS * 100	PROMEDIO	ANUAL	GESTION	CALIDAD	1	ASCENDENTE	100%	ACTUAL	CON META	CRISIS

RESUMEN NARRATIVO (ACTIVIDADES) 4

ELABORACION Y EJECUCION DEL PROGRAMA OPERATIVO ANUAL DEL PRESENTE EJERCICIO FISCAL

NOMBRE DEL INDICADOR		PORCENTAJE DE AVANCE FISICO-FINANCIERO DEL POA						VARIABLE		X
FORMULA DE CALCULO	UNIDAD DE MEDIDA	FRECUENCIA MEDICION	TIPO DE INDICADOR	DIMENSION	LINEA BASE	SENTIDO DEL INDICADOR	META	SEMAFORIZACION		
% DE METAS, DIAS E INVERSION EROGADA / % DE METAS, DIAS E INVERSION PROGRAMADA	PORCENTAJE	TRIMESTAL	GESTION	EFICIENCIA	1	ASCENDENTE	100%	ACTUAL	CON META	CRISIS

ACTIVIDADES

PROGRAMADO

PROYECTO Y/O	BENEFICIARI	METAS	CALENDARIO DE EJECUCION					METAS REALIZADAS	CUMPLI
--------------	-------------	-------	-------------------------	--	--	--	--	------------------	--------

NUM.	PROYECTOS / ACCIONES	U.M.	INDICADORES	INVERSION PROGRAMADA	E	F	M	A	M	J	J	A	S	O	N	D	INVERSION EJERCIDA	CUMPLIMIENTO
1	SEGUIMIENTO Y RESOLUCION DE DEMANDAS INTERPUESTAS EN CONTRA DEL H. AYUNTAMIENTO MUNICIPAL	DEMANDAS	8876	12	1	1	1	1	1	1	1	1	1	1	1	1	0	0.00%
				\$ 40.000.00	\$ 3.333.33	\$ 3.333.33	\$ 3.333.33	\$ 3.333.33	\$ 3.333.33	\$ 3.333.33	\$ 3.333.33	\$ 3.333.33	\$ 3.333.33	\$ 3.333.33	\$ 3.333.33	\$ 3.333.33	\$ 3.333.33	\$ -
VINCULACION CON INDICADORES ESTRATEGICOS Y DE GESTION		NOMBRE DEL INDICADOR		TASA DE VARIACION ANUAL DE SEGUIMIENTO A DEMANDAS EN CONTRA DEL AYUNTAMIENTO				FORMULA				# DE PROCESOS JURIDICOS ATENDIDOS EN EL AÑO / # DE DEMANDAS INTERPUESTAS CONTRA EL AYUNTAMIENTO * 100				TIPO	GESTION	
2	PROCURACION DE JUSTICIA PARA LA POBLACION CON COMPARECENCIAS Y CONSIGNACIONES, Y EVITANDO DEMANDAS, LITIGIOS Y DESACUERDOS	ACTAS Y/O ACUERDOS	8876	60	5	5	5	5	5	5	5	5	5	5	5	5	0	0.00%
				\$ 12.000.00	\$ 1.000.00	\$ 1.000.00	\$ 1.000.00	\$ 1.000.00	\$ 1.000.00	\$ 1.000.00	\$ 1.000.00	\$ 1.000.00	\$ 1.000.00	\$ 1.000.00	\$ 1.000.00	\$ 1.000.00	\$ 1.000.00	\$ 1.000.00
VINCULACION CON INDICADORES ESTRATEGICOS Y DE GESTION		NOMBRE DEL INDICADOR		TOTAL DE ACUERDOS EMITIDOS				FORMULA				# DE ACUERDOS EMITIDOS DE DEMANDAS EN EL AÑO / # DE DEMANDAS ATENDIDAS EN EL AÑO * 100				TIPO	GESTION	
3	ASESORIA EN LA CREACION DEL MARCO JURIDICO INSTITUCIONAL Y OPERATIVO VIGENTE DEL MUNICIPIO QUE INCLUYE LA CREACION DE LEYES, BANDOS, REGLAMENTOS, MANUALES DE ORGANIZACIÓN, DE PROCEDIMIENTOS, POLITICAS, CRITERIOS, CODIGOS, NORMAS Y METODOLOGIAS, OTROS)	ASESORIAS	32	32	3	3	3	3	3	3	3	3	3	3	3	3	0	0.00%
				\$ 36.750.00	\$ 3.062.50	\$ 3.062.50	\$ 3.062.50	\$ 3.062.50	\$ 3.062.50	\$ 3.062.50	\$ 3.062.50	\$ 3.062.50	\$ 3.062.50	\$ 3.062.50	\$ 3.062.50	\$ 3.062.50	\$ 3.062.50	\$ 3.062.50


VINCULACION CON INDICADORES ESTRATEGICOS Y DE GESTION		NOMBRE DEL INDICADOR		TOTAL DE ASESORIAS REALIZADAS				FORMULA		TOTAL DE ASESORIAS REALIZADAS / TOTAL DE ASESORIAS PROGRAMAS * 100						TIPO	GESTION	
4	ELABORACION Y EJECUCION DEL PROGRAMA OPERATIVO ANUAL DEL PRESENTE EJERCICIO FISCAL	PROGRAMA	8876													0	0.00%	
				\$ 5,000.00	\$ 5,000.00											\$ -	0.00%	
VINCULACION CON INDICADORES ESTRATEGICOS Y DE GESTION		NOMBRE DEL INDICADOR		PORCENTAJE DE AVANCE FISICO-FINANCIERO DEL POA				FORMULA		% DE METAS, DIAS E INVERSION EROGADA / % DE METAS, DIAS E INVERSION PROGRAMADA						TIPO	GESTION	
TOTAL				105.00				CALENDARIZACION PARA LA CUANTIFICACION DE METAS								APROBACION		
TOTAL		\$		93,750.00				CALENDARIZACION PARA LA EJECUCION DEL GASTO PUBLICO								BAJO ACTA DE CABILDO		


 Autorizó:

 Presidenta Municipal
 LIC. ELIZABETH MENDOZA DAMACIO
PRESIDENCIA
 H. AYUNTAMIENTO
 CONSTITUCIONAL DE
 CUETZALA DEL PROGRESO
 ADMINISTRACIÓN
 2021 - 2024


 Vº Bº

 Síndico Procurador
 C. GABRIEL NAJERA MIRANDA
SINDICATURA
 H. AYUNTAMIENTO -
 CONSTITUCIONAL DE
 CUETZALA DEL PROGRESO
 ADMINISTRACIÓN
 2021 - 2024


 Elaboró:

 Tesorero Municipal
 LIC. GUSTAVO SALGADO BAHENA
TESORERIA
 H. AYUNTAMIENTO
 CONSTITUCIONAL DE
 CUETZALA DEL PROGRESO
 ADMINISTRACIÓN
 2021 - 2024


 Revisó:

 Jefe del Organó de Control Interno
 LIC. MANUEL VAZQUEZ BASILIO
CONTRALORIA
 H. AYUNTAMIENTO
 CONSTITUCIONAL DE
 CUETZALA DEL PROGRESO
 ADMINISTRACIÓN
 2021 - 2024



GUERRERO
GOBIERNO DEL ESTADO



2021-2024
JUNTOS TRANSFORMANDO NUESTRO MUNICIPIO




Ayuntamiento Constitucional
de
Cuetzala del Progreso Guerrero



H. AYUNTAMIENTO MUNICIPAL CONSTITUCIONAL DE CUETZALA DEL PROGRESO, GRO.

PRESUPUESTO BASADO EN RESULTADOS 2022



UEG	UNIDAD ADMINISTRATIVA
06UTR	UNIDAD DE TRANSPARENCIA

PRESUPUESTO BASADO EN RESULTADOS

E.F.: 12 - ESTADO DE GUERRERO R/S: 6 - MUNICIPIOS UR: M27 MUNICIPIO DE CUETZALA DEL PROGRESO

NOMBRE DEL PROGRAMA PRESUPUESTARIO: PROGRAMA DE PLANEACION, EVALUACION, FISCALIZACION, DIFUSION Y TRANSPARENCIA

UNIDAD RESPONSABLE	UNIDAD DE TRANSPARENCIA	06UTR
COSTO TOTAL DEL PROGRAMA	\$	198,513.12
PROGRAMA DEL SISTEMA CONTABLE	1 - GASTO CORRIENTE	

CLAVE PROGRAMATICA

FINALIDAD GOBIERNO
 FUNCION OTROS SERVICIOS GENERALES
 SUBFUNCION ACCESO A LA INFORMACION PUBLICA GUBERNAMENTAL

ACTIVIDAD (ES) INSTITUCIONAL (ES)	1	ATENCION A SOLICITUDES DE TRANSPARENCIA EN FORMA FISICA, IMPRESA O PERSONAL	\$	40,000.00
	2	ATENCION A SOLICITUDES DE TRANSPARENCIA EN FORMA DIGITAL A TRAVES DE LAS DIVERSAS PLATAFORMAS	\$	40,000.00
	3	DIFUSION DE LA INFORMACION PUBLICA MUNICIPAL EN PAGINA WED OFICIAL MUNICIPAL POR PERIODOS TRIMESTRALES	\$	91,513.12
	4	DIFUSION DE LA EXISTENCIA DEL PORTAL MUNICIPAL O PAGINA WED OFICIAL A TRAVES DE DIVERSOS MEDIOS (IMPRESOS Y DIGITALES)	\$	22,000.00
	5	ELABORACION Y EJECUCION DEL PROGRAMA OPERATIVO ANUAL DEL PRESENTE EJERCICIO FISCAL	\$	5,000.00

DATOS DE VINCULACION AL PLAN ESTATAL DE DESARROLLO

EJE RECTOR A. Integridad, Transparencia, Rendicion de Cuentas y Combate a la Corrupcion

DATOS DE VINCULACION AL PLAN MUNICIPAL DE DESARROLLO

EJE RECTOR V. Un Ayuntamiento abierto y transparente

OBJETIVO

GARANTIZAR A TODA PERSONA, EL ACCESO A LA INFORMACIÓN QUE GENERAN Y POSEAN LOS TRIBUNALES AGRARIOS, DE CONFORMIDAD CON LO ESTABLECIDO POR LA LEY FEDERAL Y LEY GENERAL AMBAS DE TRANSPARENCIA Y ACCESO A LA INFORMACIÓN PÚBLICA Y DEMÁS NORMATIVA APLICABLE; PROMOVER AL INTERIOR DE LOS TRIBUNALES Y CON NUESTROS JUSTICIALES, LA CULTURA DE TRANSPARENCIA, RENDICIÓN DE CUENTAS Y PROTECCIÓN DE DATOS PERSONALES, A TRAVÉS DE PROCESOS, MÉTODOS Y MECANISMOS QUE PROPICIEN UNA CULTURA DE GOBIERNO ABIERTO.

LINEAS DE ACCION

- TOMAR COMO BASE LAS LEY FEDERAL DE ACCESO A LA INFORMACION PUBLICA Y CUMPLIR CON LO ESTABLECIDO EN ELLA
- CUMPLIR CON ESTABLECIDO EN LAS LEY 207 DE TRANSPARENCIA Y ACCESO A LA INFORMACION PUBLICA DEL ESTADO DE GUERRERO
 - TRANSPARENTAR CON EFICACIA Y EFICIENCIA EL ORIGEN Y DESTINO DE LOS RECURSOS PUBLICOS
- CUMPLIR EN TIEMPO Y FORMA CON LOS INFORMES FINANCIERO ANTE EL ORGANOS FISCALIZADOS CORRESPONDIENTE.
 - ACTUALIZAR NUESTRA INFORMACION DE TRANSPARENCIA EN LOS TIEMPO QUE MARCA LA LEY.
- ALIMANTAR LAS PLATAFORMAS DE TRANSPARENCIA Y DAR RESPUESTA A SOLICITUDES DIGITALES E IMPRESAS

RESUMEN NARRATIVO (FIN)

CONOCIMIENTO DE LA CIUDADANIA DEL AREA DEL ENTE PUBLICO MUNICIPAL DE UNIDAD DE TRANSPARENCIA

NOMBRE DEL INDICADOR		PORCENTAJE DE SOLICITUDES RECIBIDAS DE FORMA PERSONAL								
FORMULA DE CALCULO	UNIDAD DE MEDIDA	FRECUENCIA MEDICION	TIPO DE INDICADOR	DIMENSION	LINEA BASE	SENTIDO DEL INDICADOR	META	SEMAFORIZACION		
% DE SOLICITUDES RECIBIDAS EN EL AÑO / % DE SOL RECIBIDAS EL AÑO ANTERIOR * 100	TASA DE VARIACION	TRIMESTAL	GESTION	EFICACIA	1	ASCENDENTE	100%	ROJO	AMARILLO	VERDE

RESUMEN NARRATIVO (PROPOSITO)

EFICIENTE SISTEMA DE TRANSPARENCIA GUBERNAMENTAL Y ACCESOS A LA INFORMACION

NOMBRE DEL INDICADOR		PORCENTAJE DE SOLICITUDES RECIBIDAS								
FORMULA DE CALCULO	UNIDAD DE MEDIDA	FRECUENCIA MEDICION	TIPO DE INDICADOR	DIMENSION	LINEA BASE	SENTIDO DEL INDICADOR	META	SEMAFORIZACION		
% DE SOLICITUDES RECIBIDAS EN EL AÑO / % DE SOL RECIBIDAS EL AÑO ANTERIOR * 100	PORCENTAJE	TRIMESTAL	GESTION	EFICACIA	1	ASCENDENTE	100%	ROJO	AMARILLO	VERDE

RESUMEN NARRATIVO (COMPONENTES)

LA CIUDADANIA CONOCE DE LAS LEYES DE TRANSPARENCIA Y ACCESO A LA INFORMACION Y REALIZA SOLICITUDES Y TIENE ACCESO A LA PAGINA DE INTERNET MUNICIPAL

NOMBRE DEL INDICADOR		PROMEDIO DE ACTUALIZACION A LA PAGINA DE INTERNET								
FORMULA DE CALCULO	UNIDAD DE MEDIDA	FRECUENCIA MEDICION	TIPO DE INDICADOR	DIMENSION	LINEA BASE	SENTIDO DEL INDICADOR	META	SEMAFORIZACION		
NUMERO DE ACTUAZLIACION A LA PAGINA DE INTERNET	PROMEDIO	TRIMESTAL	GESTION	EFICIENCIA	1	ASCENDENTE	100%	ROJO	AMARILLO	VERDE

RESUMEN NARRATIVO (ACTIVIDADES) 1

ATENCIÓN A SOLICITUDES DE TRANSPARENCIA EN FORMA FÍSICA, IMPRESA O PERSONAL

NOMBRE DEL INDICADOR		PORCENTAJE DE SOLICITUDES RECIBIDAS						VARIABLE	X	
FORMULA DE CALCULO	UNIDAD DE MEDIDA	FRECUENCIA MEDICION	TIPO DE INDICADOR	DIMENSION	LINEA BASE	SENTIDO DEL INDICADOR	META	SEMAFORIZACION		
% DE SOLICITUDES RECIBIDAS EN EL AÑO / % DE SOL. RECIBIDAS EL AÑO ANTERIOR * 100	PORCENTAJE	ANUAL	GESTION	EFICIENCIA	1	ASCENDENTE	100%	ACTUAL	CON RIESGO	CRISIS

RESUMEN NARRATIVO (ACTIVIDADES) 2

ATENCIÓN A SOLICITUDES DE TRANSPARENCIA EN FORMA DIGITAL A TRAVÉS DE LAS DIVERSAS PLATAFORMAS

NOMBRE DEL INDICADOR		PORCENTAJE DE SOLICITUDES RECIBIDAS						VARIABLE	X	
FORMULA DE CALCULO	UNIDAD DE MEDIDA	FRECUENCIA MEDICION	TIPO DE INDICADOR	DIMENSION	LINEA BASE	SENTIDO DEL INDICADOR	META	SEMAFORIZACION		
% DE SOLICITUDES RECIBIDAS EN EL AÑO / % DE SOL. RECIBIDAS EL AÑO ANTERIOR * 100	PORCENTAJE	ANUAL	GESTION	EFICIENCIA	1	ASCENDENTE	100%	ACTUAL	CON RIESGO	CRISIS

RESUMEN NARRATIVO (ACTIVIDADES) 3

DIFUSIÓN DE LA INFORMACIÓN PÚBLICA MUNICIPAL EN PÁGINA WEB OFICIAL MUNICIPAL POR PERÍODOS TRIMESTRALES

NOMBRE DEL INDICADOR		PROCESOS REALIZADOS PARA ALIMENTACIÓN DE PÁGINA OFICIAL						VARIABLE	X	
FORMULA DE CALCULO	UNIDAD DE MEDIDA	FRECUENCIA MEDICION	TIPO DE INDICADOR	DIMENSION	LINEA BASE	SENTIDO DEL INDICADOR	META	SEMAFORIZACION		
TOTAL DE PROCESOS REALIZADOS PARA ALIMENTACIÓN DE PÁGINA OFICIAL	TASA DE VARIACIÓN	MENSUAL	GESTION	CALIDAD	1	ASCENDENTE	100%	ACTUAL	CON RIESGO	CRISIS

RESUMEN NARRATIVO (ACTIVIDADES) 4

DIFUSIÓN DE LA EXISTENCIA DEL PORTAL MUNICIPAL O PÁGINA WEB OFICIAL A TRAVÉS DE DIVERSOS MEDIOS (IMPRESOS Y DIGITALES)

NOMBRE DEL INDICADOR		TOTAL DE FOLLETOS REPARTIDOS						VARIABLE	X	
----------------------	--	------------------------------	--	--	--	--	--	----------	---	--

FORMULA DE CALCULO	UNIDAD DE MEDIDA	FRECUENCIA MEDICION	TIPO DE INDICADOR	DIMENSION	LINEA BASE	SENTIDO DEL INDICADOR	META	SEMAFORIZACION		
TOTAL DE FOLLETOS REPARTIDOS / TOTAL DE FOLLETOS PROGRAMADOS * 100	PROMEDIO	ANUAL	GESTION	CALIDAD	1	ASCENDENTE	100%	VERDE	AMARILLO	ROJO

RESUMEN NARRATIVO (ACTIVIDADES) 5

ELABORACION Y EJECUCION DEL PROGRAMA OPERATIVO ANUAL DEL PRESENTE EJERCICIO FISCAL

NOMBRE DEL INDICADOR		PORCENTAJE DE AVANCE FISICO-FINANCIERO DEL POA						VARIABLE	X	
FORMULA DE CALCULO	UNIDAD DE MEDIDA	FRECUENCIA MEDICION	TIPO DE INDICADOR	DIMENSION	LINEA BASE	SENTIDO DEL INDICADOR	META	SEMAFORIZACION		
% DE METAS, DIAS E INVERSION EROGADA / % DE METAS, DIAS E INVERSION PROGRAMADA	PORCENTAJE	TRIMESTRAL	GESTION	EFICIENCIA	1	ASCENDENTE	100%	VERDE	AMARILLO	ROJO

ACTIVIDADES

PROGRAMADO

NUM.	PROYECTO Y/O ACCIONES	U.M.	BENEFICIARIOS	METAS	CALENDARIO DE EJECUCION												METAS REALIZADAS	CUMPLIMIENTO
				INVERSION PROGRAMADA	E	F	M	A	M	J	J	A	S	O	N	D	INVERSION EJERCIDA	
1	ATENCION A SOLICITUDES DE TRANSPARENCIA EN FORMA FISICA, IMPRESA O PERSONAL	SOLICITUDES	8876	60	\$	5	5	5	5	5	5	5	5	5	5	5	0	0.00%
				\$ 40,000.00	\$ 3,333.33	\$ 3,333.33	\$ 3,333.33	\$ 3,333.33	\$ 3,333.33	\$ 3,333.33	\$ 3,333.33	\$ 3,333.33	\$ 3,333.33	\$ 3,333.33	\$ 3,333.33	\$ 3,333.33	\$ -	0.00%
VINCULACION CON INDICADORES ESTRATEGICOS Y DE GESTION		NOMBRE DEL INDICADOR		PORCENTAJE DE SOLICITUDES RECIBIDAS			FORMULA		% DE SOLICITUDES RECIBIDAS EN EL AÑO / % DE SOL. RECIBIDAS EL AÑO ANTERIOR * 100								TIPO	GESTION

2	ATENCIÓN A SOLICITUDES DE TRANSPARENCIA EN FORMA DIGITAL A TRAVÉS DE LAS DIVERSAS PLATAFORMAS	SOLICITUDES	8876	120	10	10	10	10	10	10	10	10	10	10	10	10	0	0.00%
				\$ 40.000.00	\$ 3.333.33	\$ 3.333.33	\$ 3.333.33	\$ 3.333.33	\$ 3.333.33	\$ 3.333.33	\$ 3.333.33	\$ 3.333.33	\$ 3.333.33	\$ 3.333.33	\$ 3.333.33	\$ 3.333.33	\$ 3.333.33	\$ -
VINCULACION CON INDICADORES ESTRATEGICOS Y DE GESTION		NOMBRE DEL INDICADOR		PORCENTAJE DE SOLICITUDES RECIBIDAS				FORMULA		% DE SOLICITUDES RECIBIDAS EN EL AÑO / % DE SOL. RECIBIDAS EL AÑO ANTERIOR * 100						TIPO	GESTION	
3	DIFUSION DE LA INFORMACION PUBLICA MUNICIPAL EN PAGINA WED OFICIAL MUNICIPAL POR PERIODOS TRIMESTRALES	DIFUSION MENSUAL	8876	12	1	1	1	1	1	1	1	1	1	1	1	1	0	0.00%
				\$ 91.513.12	\$ 7.626.09	\$ 7.626.09	\$ 7.626.09	\$ 7.626.09	\$ 7.626.09	\$ 7.626.09	\$ 7.626.09	\$ 7.626.09	\$ 7.626.09	\$ 7.626.09	\$ 7.626.09	\$ 7.626.09	\$ 7.626.09	\$ 7.626.09
VINCULACION CON INDICADORES ESTRATEGICOS Y DE GESTION		NOMBRE DEL INDICADOR		PROCESOS REALIZADOS PARA ALIMENTACION DE PAGINA OFICIAL				FORMULA		TOTAL DE PROCESOS REALIZADOS PARA ALIMENTACION DE PAGINA OFICIAL						TIPO	GESTION	
4	DIFUSION DE LA EXISTENCIA DEL PORTAL MUNICIPAL O PAGINA WED OFICIAL A TRAVÉS DE DIVERSOS MEDIOS (IMPRESOS Y DIGITALES)	FOLLETOS	8876	1200	100	100	100	100	100	100	100	100	100	100	100	100	0	0.00%
				\$ 22.000.00	\$ 1.833.33	\$ 1.833.33	\$ 1.833.33	\$ 1.833.33	\$ 1.833.33	\$ 1.833.33	\$ 1.833.33	\$ 1.833.33	\$ 1.833.33	\$ 1.833.33	\$ 1.833.33	\$ 1.833.33	\$ 1.833.33	\$ 1.833.33

VINCULACION CON INDICADORES ESTRATEGICOS Y DE GESTION		NOMBRE DEL INDICADOR		TOTAL DE FOLLETOS REPARTIDOS				FORMULA		TOTAL DE FOLLETOS REPARTIDOS / TOTAL DE FOLLETOS PROGRAMADOS * 100						TIPO	GESTION	
5	ELABORACION Y EJECUCION DEL PROGRAMA OPERATIVO ANUAL DEL PRESENTE EJERCICIO FISCAL	PROGrama	8876	1	1	0	0	0	0	0	0	0	0	0	0	0	0.00%	
				\$ 5,000.00	\$ 5,000.00	\$ -	\$ -	\$ -	\$ -	\$ -	\$ -	\$ -	\$ -	\$ -	\$ -	\$ -	\$ -	\$ -
VINCULACION CON INDICADORES ESTRATEGICOS Y DE GESTION		NOMBRE DEL INDICADOR		PORCENTAJE DE AVANCE FISICO-FINANCIERO DEL POA				FORMULA		% DE METAS, DIAS E INVERSION EROGADA / % DE METAS, DIAS E INVERSION PROGRAMADA						TIPO	GESTION	
TOTAL				1,393.00				CALENDARIZACION PARA LA CUANTIFICACION DE METAS								APROBACION		
TOTAL		\$		198,513.12				CALENDARIZACION PARA LA EJECUCION DEL GASTO PUBLICO								BAJO ACTA DE CABILDO		




Autorizó:

PRESIDENCIA
H. AYUNTAMIENTO
CONSTITUCIONAL
CUIZTALA DEL PROGRESO
ADMINISTRACIÓN
2021 - 2024
Lic. ELIZABETH MENDOZA DAMACIO
Presidente Municipal



SINDICATURA
H. AYUNTAMIENTO
CONSTITUCIONAL DE
CUIZTALA DEL PROGRESO
ADMINISTRACIÓN
2021 - 2024
C. GABRIEL NAJERA MIRANDA
Sindico Procurador



Elaboró:

TESORERIA
H. AYUNTAMIENTO
CONSTITUCIONAL
CUIZTALA DEL PROGRESO
ADMINISTRACIÓN
2021 - 2024
LIC. GUSTAVO SALGADO BAHENA
Tesorero Municipal



Revisó:

CONTRALORIA
H. AYUNTAMIENTO
CONSTITUCIONAL
CUIZTALA DEL PROGRESO
ADMINISTRACIÓN
2021 - 2024
LIC. G. MANUEL VAZQUEZ BASILIO
Titular del Organó de Control Interno



GUERRERO
GOBIERNO DEL ESTADO



2021-2024
JUNTOS TRANSFORMANDO NUESTRO MUNICIPIO




Ayuntamiento Constitucional
de
Cuetzala del Progreso Guerrero



**H. AYUNTAMIENTO MUNICIPAL CONSTITUCIONAL DE
CUETZALA DEL PROGRESO, GRO.**

**PRESUPUESTO BASADO EN
RESULTADOS 2022**



UEG	UNIDAD ADMINISTRATIVA
07TES	TESORERIA MUNICIPAL

PRESUPUESTO BASADO EN RESULTADOS

E.F.: 12 - ESTADO DE GUERRERO R/S: 6 - MUNICIPIOS UR: M27 MUNICIPIO DE CUETZALA DEL PROGRESO

NOMBRE DEL PROGRAMA PRESUPUESTARIO: **PROGRAMA ECONOMICO DE ASUNTOS FINANCIEROS Y HACENDARIOS**

UNIDAD RESPONSABLE TESORERIA MUNICIPAL 07TES

COSTO TOTAL DEL PROGRAMA \$ 2,612,803.19

PROGRAMA DEL SISTEMA CONTABLE 1 - GASTO CORRIENTE

CLAVE PROGRAMATICA

FINALIDAD GOBIERNO

FUNCION ASUNTOS FINANCIEROS Y HACENDARIOS

SUBFUNCION ASUNTOS HACENDARIOS

ACTIVIDAD (ES) INSTITUCIONAL (ES)	ORDEN	DESCRIPCION	CANTIDAD	VALOR
	1	TIMBRADO DE NOMINA PARA EL PAGO OPORTUNO POR CONCEPTOS DE SERVICIOS PERSONALES A TODO EL PERSONAL DE ENTE PUBLICO MUNICIPAL CONFORME A LA LEY (REMUNERACIONES AL PERSONAL DE CARACTER PERMANENTE, TRANSITORIO, ADICIONALES Y ESPECIALES O PRESTACIONES SOCIALES O ECONOMICAS)	\$	12,000.00
	2	ENTREGA DE CFDI'S DE LOS RECURSOS RECIBIDOS, TRAMITE ANTE LA SECRETARIA DE FINANZAS Y ADMINISTRACION DEL GOBIERNO DEL ESTADO, DE LAS PARTICIPACIONES FEDERALES RECIBIDAS	\$	48,000.00
	3	EROGACION DEL RECURSOS PUBLICO PARA EL DESTINADOS A MATERIALES Y SUMINISTROS, SERVICIOS GENERALES Y AYUDAS SOCIALES O ADQUISICIONES DE ACTIVOS	\$	720,000.00
	4	ACTUALIZACION DE RECIBOS OFICIALES CON CFDI PARA LA RECAUDACION GENERAL Y/O COBRO DE INGRESOS FISCALES O INGRESOS PROPIOS, DE LAS DIFERENTES AREAS DE CAPTACION DE RECURSO	\$	80,000.00
	5	EROGACION DEL GASTOS DIVERSOS DEL RECURSO FISCAL O INGRESOS PROPIOS, PARA APOYOS O AYUDAS SOCIALES Y/O COMPRA DE MATERIALES, SUMINISTROS O PAGOS DE SERVICIOS.	\$	1,735,803.19
	6	COORDINAR LOS TRABAJO DE ELABORACION Y COMPROBACION DE LOS INFORMES FINANCIEROS SEMESTRALES Y CUENTA PUBLICA	\$	12,000.00
	7	ELABORACION Y EJECUCION DEL PROGRAMA OPERATIVO ANUAL DEL PRESENTE EJERCICIO FISCAL	\$	5,000.00

DATOS DE VINCULACION AL PLAN ESTATAL DE DESARROLLO	
EJE RECTOR	A. Integridad, Transparencia, Rendición de Cuentas y Combate a la Corrupción
DATOS DE VINCULACION AL PLAN MUNICIPAL DE DESARROLLO	
EJE RECTOR	V. Un Ayuntamiento abierto y transparente
OBJETIVO	LA TESORERÍA MUNICIPAL TIENE COMO OBJETIVO RECAUDAR Y ADMINISTRAR LOS RECURSOS FINANCIEROS QUE GENERAN LAS ÁREAS AUXILIARES DE LA RECAUDACIÓN DE LOS INGRESOS PROPIOS, ASÍ COMO LAS PARTICIPACIONES Y APORTACIONES FEDERALES QUE LA LEY DE COORDINACIÓN FISCAL NOS MARCA, DE IGUAL FORMA EN LA ADMINISTRACIÓN DE LOS RECURSOS FINANCIEROS HUMANOS Y MATERIALES PARA EL BUEN FUNCIONAMIENTO DE LAS DIFERENTES ÁREAS QUE INTEGRAN DICHO AYUNTAMIENTO. AL IGUAL QUE PROGRAMAR, CAMPAÑAS DE PAGO DE IMPUESTOS EN BENEFICIO SOCIAL CONTRIBUYENTE - GOBIERNO EL CUAL REPERCUTA EN EL DESARROLLO DEL MUNICIPIO.
LINEAS DE ACCION	<ul style="list-style-type: none"> • RECAUDAR MÁS RECURSOS Y ASÍ ESTAR EN POSIBILIDADES DE ATENDER A LOS CIUDADANOS DEL MUNICIPIO CON MÁS APOYOS Y OBRAS. • PROGRAMAR CAMPAÑAS DE PAGO DE IMPUESTOS A LOS CONTRIBUYENTES DEL MUNICIPIO EN LOS RUBROS DE (IMPUESTOS PREDIAL, DERECHOS AGUA Y GIROS COMERCIALES, OTROS) • COORDINACION ENTRE AREAS DE RECAUDACION CON PERSONAL DE LA TESORERÍA MUNICIPAL DE ESTE H. AYUNTAMIENTO, PARA ACUDIR A REALIZAR ESTOS COBROS A LAS COMUNIDADES DE ESTE MUNICIPIO OFRECIENDO DESCUENTOS QUE EL HONORABLE CABILDO AUTORICE <ul style="list-style-type: none"> • RECAUDAR MÁS RECURSOS PUBLICOS QUE AÑOS ANTERIORES • TENER EFICACIA Y EFICIENCIA EN LA EROGACION DE LOS RECURSOS ECONOMICOS EN TOTAL APEGO Y RESPETO PRESUPUESTAL. <ul style="list-style-type: none"> • DESTINAR LOS RECURSOS PÚBLICOS QUE PARA DICHOS FINES PRESUPUESTADOS, ES NECESARIO INCREMENTAR LA CALIDAD CON LA QUE SE GASTEN. • EROGAR LOS RECURSOS PUBLICOS HACIENDO UN ANALISIS INTERNO DE COMO AVANZAN LAS FINANZAS PUBLICAS PARA LOGRAR QUE NUESTRO INDICADORES DE DIMENSION ECONOMICA NO SE VEAN AFECTADOS • ESTABLECER UN MECANISMO A NIVEL MUNICIPAL A TRAVES DEL CATALOGO DE CONTABILIDAD Y POLITICAS DE INGRESOS Y GASTOS PARA QUE LOS RECURSOS PÚBLICOS, SE PROGRAMEN, ADMINISTREN Y EROGEN DE FORMA CORRECTA. <ul style="list-style-type: none"> • LOS RECURSOS ECONÓMICOS SE DISPONGAN Y ADMINISTREN CON EFICIENCIA, TRANSPARENCIA Y HONRADEZ PARA SATISFACER LOS OBJETIVOS DE LA TRANSPARENCIA.

RESUMEN NARRATIVO (FIN)										
EFICIENTES RECURSOS ECONOMICOS PARA LA REALIACION DE ACTIVIDADES, OBRAS Y ACCIONES DE GOBIENO, ASI COMO PARA LA CONTRATACION DE PERSONAL										
NOMBRE DEL INDICADOR		TASA DE VARIACION ANUAL DE RECURSOS RECIBIDOS								
FORMULA DE CALCULO	UNIDAD DE MEDIDA	FRECUENCIA MEDICION	TIPO DE INDICADOR	DIMENSION	LINEA BASE	SENTIDO DEL INDICADOR	META	SEMAFORIZACION		
TOTAL DE RECURSOS RECIBIDOS EN EL AÑO / TOTAL DE RECURSOS PRESUPUESTADOS EN EL AÑO * 100	TASA DE VARIACION	TRIMESTRAL	GESTION	ECONOMIA	1	ASCENDENTE	100%	ROJO	AMARILLO	VERDE

RESUMEN NARRATIVO (PROPOSITO)										
EFICIENCIA RECAUDACION Y CONTROL DE LA EROGACION DEL GASTO PUBLICO										
NOMBRE DEL INDICADOR		TASA DE VARIACION ANUAL DE RECURSOS RECAUDADOS								
FORMULA DE CALCULO	UNIDAD DE MEDIDA	FRECUENCIA MEDICION	TIPO DE INDICADOR	DIMENSION	LINEA BASE	SENTIDO DEL INDICADOR	META	SEMAFORIZACION		
TOTAL DE RECURSOS PRESUPUESTADOS EN INGRESOS PROPIOS / TOTAL DE RECURSOS RECAUDADOS EN INGRESOS PROPIOS * 100	TASA DE VARIACION	TRIMESTRAL	GESTION	ECONOMIA	1	ASCENDENTE	100%	ROJO	AMARILLO	VERDE

RESUMEN NARRATIVO (COMPONENTES)										
SUFICIENCIA PRESUPUESTAL Y MAYOR GESTION PUBLICA										
NOMBRE DEL INDICADOR		TASA DE VARIACION RECURSOS PRESUPUESTADOS								
FORMULA DE CALCULO	UNIDAD DE MEDIDA	FRECUENCIA MEDICION	TIPO DE INDICADOR	DIMENSION	LINEA BASE	SENTIDO DEL INDICADOR	META	SEMAFORIZACION		
TOTAL DE RECURSOS PRESUPUESTADOS EN EL AÑO / TOTAL DE RECURSOS RECIBIDOS EN EL AÑO * 100	TASA DE VARIACION	TRIMESTRAL	GESTION	ECONOMIA	1	ASCENDENTE	100%	ESP/100	CON RECURSOS	DEFICIT

RESUMEN NARRATIVO (ACTIVIDADES) 1										
TIMBRADO DE NOMINA PARA EL PAGO OPORTUNO POR CONCEPTOS DE SERVICIOS PERSONALES A TODO EL PERSONAL DE ENTE PUBLICO MUNICIPAL CONFORME A LA LEY (REMUNERACIONES AL PERSONAL DE CARÁCTER PERMANENTE, TRANSITORIO, ADICIONALES Y ESPECIALES O PRESTACIONES SOCIALES O ECONOMICAS)										
NOMBRE DEL INDICADOR		PORCENTAJE EROGADO EN EL RUBRO DE SERVICIOS PERSONALES							VARIABLE	X
FORMULA DE CALCULO	UNIDAD DE MEDIDA	FRECUENCIA MEDICION	TIPO DE INDICADOR	DIMENSION	LINEA BASE	SENTIDO DEL INDICADOR	META	SEMAFORIZACION		
% GASTO EROGADO EN EL RUBRO DE SERVICIOS PERSONALES / % PRESUPUESTADO EN EL RUBRO *100	PORCENTAJE	SEMESTRAL	GESTION	ECONOMIA	1	ASCENDENTE	100%	ESP/100	CON RECURSOS	DEFICIT

RESUMEN NARRATIVO (ACTIVIDADES) 2										
ENTREGA DE CFDI'S DE LOS RECURSOS RECIBIDOS, TRAMITE ANTE LA SECRETARIA DE FINANZAS Y ADMINISTRACION DEL GOBIERNO DEL ESTADO, DE LAS PARTICIPACIONES FEDERALES RECIBIDAS										
NOMBRE DEL INDICADOR		TOTAL DE PROCESOS FISCALIZABLES REALIZADOS							VARIABLE	X
FORMULA DE CALCULO	UNIDAD DE MEDIDA	FRECUENCIA MEDICION	TIPO DE INDICADOR	DIMENSION	LINEA BASE	SENTIDO DEL INDICADOR	META	SEMAFORIZACION		
# PROCESOS FISCALIZABLES FISICO - FINANCIEROS REALIZADOS / # PROCESOS FISCALIZABLES PROGRAMADOS * 100	TASA DE VARIACION	MENSUAL	GESTION	CALIDAD	1	ASCENDENTE	100%	ESP/100	CON RECURSOS	DEFICIT

RESUMEN NARRATIVO (ACTIVIDADES) 3

EROGACION DEL RECURSOS PUBLICO PARA EL DESTINADOS A MATERIALES Y SUMINISTROS, SERVICIOS GENERALES Y AYUDAS SOCIALES O ADQUISICIONES DE ACTIVOS

NOMBRE DEL INDICADOR		TOTAL DE PROCESOS FISCALIZABLES REALIZADOS						VARIABLE	X	
FORMULA DE CALCULO	UNIDAD DE MEDIDA	FRECUENCIA MEDICION	TIPO DE INDICADOR	DIMENSION	LINEA BASE	SENTIDO DEL INDICADOR	META	SEMAFORIZACION		
# PROCESOS FISCALIZABLES FISICO - FINANCIEROS REALIZADOS / # PROCESOS FISCALIZABLES PROGRAMADOS * 100	TASA DE VARIACION	MENSUAL	GESTION	CALIDAD	1	ASCENDENTE	100%	ACTUAL	EN RESE	OTRO

RESUMEN NARRATIVO (ACTIVIDADES) 4

ACTUALIZACION DE RECIBOS OFICIALES CON CFDI PARA LA RECAUDACION GENERAL Y/O COBRO DE INGRESOS FISCALES O INGRESOS PROPIOS, DE LAS DIFERENTES AREAS DE CAPTACION DE RECURSO

NOMBRE DEL INDICADOR		PORCENTAJE DE RECURSOS FISCALES Y/O INGRESO PROPIOS RECAUDADO						VARIABLE	X	
FORMULA DE CALCULO	UNIDAD DE MEDIDA	FRECUENCIA MEDICION	TIPO DE INDICADOR	DIMENSION	LINEA BASE	SENTIDO DEL INDICADOR	META	SEMAFORIZACION		
% DE INGRESO RECAUDADO / % DE INGRESO PRESUPUESTADO POR RECAUDAR * 100	PORCENTAJE	MENSUAL	GESTION	CALIDAD	1	ASCENDENTE	100%	ACTUAL	EN RESE	OTRO

RESUMEN NARRATIVO (ACTIVIDADES) 5

EROGACION DEL GASTOS DIVERSOS DEL RECURSO FISCAL O INGRESOS PROPIOS, PARA APOYOS O AYUDAS SOCIALES Y/O COMPRA DE MATERIALES, SUMINISTROS O PAGOS DE SERVICIOS.

NOMBRE DEL INDICADOR		PORCENTAJE DE RECURSOS FISCALES Y/O INGRESO PROPIOS RECAUDADO - EROGADO						VARIABLE	X	
FORMULA DE CALCULO	UNIDAD DE MEDIDA	FRECUENCIA MEDICION	TIPO DE INDICADOR	DIMENSION	LINEA BASE	SENTIDO DEL INDICADOR	META	SEMAFORIZACION		
RECURSOS FISCALES EROGADOS / RECURSOS FISCALES RECAUDADOS * 100	PROMEDIO	MENSUAL	GESTION	CALIDAD	1	ASCENDENTE	100%	ACTUAL	EN RESE	OTRO

RESUMEN NARRATIVO (ACTIVIDADES) 6

COORDINAR LOS TRABAJO DE ELABORACION Y COMPROBACION DE LOS INFORMES FINANCIEROS SEMESTRALES Y CUENTA PUBLICA

NOMBRE DEL INDICADOR		TOTAL DE INFORMES FINANCIEROS ELABORADOS						VARIABLE	X	
FORMULA DE CALCULO	UNIDAD DE MEDIDA	FRECUENCIA MEDICION	TIPO DE INDICADOR	DIMENSION	LINEA BASE	SENTIDO DEL INDICADOR	META	SEMAFORIZACION		
# INFORMES FINANCIEROS REALIZADOS / # INFORMES PROGRAMADOS * 100	TASA DE VARIACION	SEMESTRAL	GESTION	CALIDAD	1	ASCENDENTE	100%	ACTUAL	EN RESE	OTRO

RESUMEN NARRATIVO (ACTIVIDADES) 7

ELABORACION Y EJECUCION DEL PROGRAMA OPERATIVO ANUAL DEL PRESENTE EJERCICIO FISCAL

NOMBRE DEL INDICADOR		PORCENTAJE DE AVANCE FISICO-FINANCIERO DEL POA						VARIABLE	X
FORMULA DE CALCULO	UNIDAD DE MEDIDA	FRECUENCIA MEDICION	TIPO DE INDICADOR	DIMENSION	LINEA BASE	SENTIDO DEL INDICADOR	META	SEMAFORIZACION	
% DE METAS, DIAS E INVERSION EROGADA / % DE METAS, DIAS E INVERSION PROGRAMADA	PORCENTAJE	TRIMESTRAL	GESTION	EFICIENCIA	1	ASCENDENTE	100%		

ACTIVIDADES

PROGRAMADO

NUM.	PROYECTO Y/O ACCIONES	U.M.	BENEFICIARIOS	METAS	CALENDARIO DE EJECUCION												METAS REALIZADAS	CUMPLIMIENTO
				INVERSION PROGRAMADA	E	F	M	A	M	J	J	A	S	O	N	D	INVERSION EJERCIDA	
1	TIMBRADO DE NOMINA PARA EL PAGO OPORTUNO POR CONCEPTOS DE SERVICIOS PERSONALES A TODO EL PERSONAL DE ENTE PUBLICO MUNICIPAL CONFORME A LA LEY (REMUNERACIONES AL PERSONAL DE CARÁCTER PERMANENTE, TRANSITORIO, ADICIONALES Y ESPECIALES O PRESTACIONES SOCIALES O ECONOMICAS)	NOMINA	250	27	2	2	2	2	2	2	2	2	2	2	2	2	0	0.00%
				\$ 12,000.00	\$ 1,000.00	\$ 1,000.00	\$ 1,000.00	\$ 1,000.00	\$ 1,000.00	\$ 1,000.00	\$ 1,000.00	\$ 1,000.00	\$ 1,000.00	\$ 1,000.00	\$ 1,000.00	\$ 1,000.00	\$ -	0.00%

VINCULACION CON INDICADORES ESTRATEGICOS Y DE GESTION		NOMBRE DEL INDICADOR		ENTAJE EROGADO EN EL RUBRO DE SERVICIOS PERSONALES				FORMULA		% GASTO EROGADO EN EL RUBRO DE SERVICIOS PERSONALES / % PRESUPUESTADO EN EL RUBRO * 100						TIPO	GESTION	
2	ENTREGA DE CFDI'S DE LOS RECURSOS RECIBIDOS, TRAMITE ANTE LA SECRETARIA DE FINANZAS Y ADMINISTRACION DEL GOBIERNO DEL ESTADO, DE LAS PARTICIPACIONES FEDERALES RECIBIDAS	CFDI / POLIZAS CONTABLES	8876	180	15	15	15	15	15	15	15	15	15	15	15	15	0	0.00%
				\$ 48,000.00	\$ 4,000.00	\$ 4,000.00	\$ 4,000.00	\$ 4,000.00	\$ 4,000.00	\$ 4,000.00	\$ 4,000.00	\$ 4,000.00	\$ 4,000.00	\$ 4,000.00	\$ 4,000.00	\$ 4,000.00	\$ 4,000.00	\$ -
VINCULACION CON INDICADORES ESTRATEGICOS Y DE GESTION		NOMBRE DEL INDICADOR		TOTAL DE PROCESOS FISCALIZABLES REALIZADOS				FORMULA		# PROCESOS FISCALIZABLES FISICO - FINANCIEROS REALIZADOS / # PROCESOS FISCALIZABLES PROGRAMADOS * 100						TIPO	GESTION	
3	EROGACION DEL RECURSO PUBLICO PARA EL DESTINADOS A MATERIALES Y SUMINISTROS, SERVICIOS GENERALES Y AYUDAS SOCIALES O ADQUISICIONES DE ACTIVOS	POLIZAS CONTABLES	8876	1200	100	100	100	100	100	100	100	100	100	100	100	100	0	0.00%
				\$ 720,000.00	\$ 60,000.00	\$ 60,000.00	\$ 60,000.00	\$ 60,000.00	\$ 60,000.00	\$ 60,000.00	\$ 60,000.00	\$ 60,000.00	\$ 60,000.00	\$ 60,000.00	\$ 60,000.00	\$ 60,000.00	\$ 60,000.00	\$ -
VINCULACION CON INDICADORES ESTRATEGICOS Y DE GESTION		NOMBRE DEL INDICADOR		TOTAL DE PROCESOS FISCALIZABLES REALIZADOS				FORMULA		# PROCESOS FISCALIZABLES FISICO - FINANCIEROS REALIZADOS / # PROCESOS FISCALIZABLES PROGRAMADOS * 100						TIPO	GESTION	
4	ACTUALIZACION DE RECIBOS OFICIALES CON CFDI PARA LA RECAUDACION GENERAL Y/O COBRO DE	RECIBOS	8876	1200	100	100	100	100	100	100	100	100	100	100	100	100	0	0.00%

	INGRESOS FISCALES O INGRESOS PROPIOS, DE LAS DIFERENTES AREAS DE CAPTACION DE RECURSO	CFDI	0070	\$ 80.000.00	\$ 6.666.67	\$ 6.666.67	\$ 6.666.67	\$ 6.666.67	\$ 6.666.67	\$ 6.666.67	\$ 6.666.67	\$ 6.666.67	\$ 6.666.67	\$ 6.666.67	\$ 6.666.67	\$ 6.666.67	\$ -	0.00%
VINCULACION CON INDICADORES ESTRATEGICOS Y DE GESTION		NOMBRE DEL INDICADOR		PORCENTAJE DE RECURSOS FISCALES Y/O INGRESO PROPIOS RECAUDADO				FORMULA		% DE INGRESO RECAUDADO / % DE INGRESO PRESUPUESTADO POR RECAUDAR * 100						TIPO	GESTION	
5	EROGACION DEL GASTOS DIVERSOS DEL RECURSO FISCAL O INGRESOS PROPIOS, PARA APOYOS O AYUDAS SOCIALES Y/O COMPRA DE MATERIALES, SUMINISTROS O PAGOS DE SERVICIOS.	POLIZAS CONTABLES	8876	250	21	21	21	21	21	21	21	21	21	21	21	21	0	0.00%
				\$ 1.735.803.19	\$ 144.650.27	\$ 144.650.27	\$ 144.650.27	\$ 144.650.27	\$ 144.650.27	\$ 144.650.27	\$ 144.650.27	\$ 144.650.27	\$ 144.650.27	\$ 144.650.27	\$ 144.650.27	\$ 144.650.27	\$ 144.650.27	\$ 144.650.27
VINCULACION CON INDICADORES ESTRATEGICOS Y DE GESTION		NOMBRE DEL INDICADOR		PORCENTAJE DE RECURSOS FISCALES Y/O INGRESO PROPIOS RECAUDADO - EROGADO				FORMULA		RECURSOS FISCALES EROGADOS / RECURSOS FISCALES RECAUDADOS * 100						TIPO	GESTION	
6	COORDINAR LOS TRABAJO DE ELABORACION Y COMPROBACION DE LOS INFORMES FINANCIEROS SEMESTRALES Y CUENTA PUBLICA	FISCALIZACION	8876	2	0	1	0	0	0	0	0	0	0	0	0	0	0	0.00%
				\$ 12.000.00	\$ -	\$ 6.000.00	\$ -	\$ -	\$ -	\$ -	\$ -	\$ 6.000.00	\$ -	\$ -	\$ -	\$ -	\$ -	\$ -
VINCULACION CON INDICADORES ESTRATEGICOS Y DE GESTION		NOMBRE DEL INDICADOR		TOTAL DE INFORMES FINANCIEROS ELABORADOS				FORMULA		# INFORMES FINANCIEROS REALIZADOS / # INFORMES PROGRAMADOS * 100						TIPO	GESTION	

7	ELABORACION Y EJECUCION DEL PROGRAMA OPERATIVO ANUAL DEL PRESENTE EJERCICIO FISCAL	PROGRAMA	8876	1	1	0	0	0	0	0	0	0	0	0	0	0	0.00%
				\$ 5,000.00	\$ 5,000.00	\$ -	\$ -	\$ -	\$ -	\$ -	\$ -	\$ -	\$ -	\$ -	\$ -	\$ -	\$ -
VINCULACION CON INDICADORES ESTRATEGICOS Y DE GESTION		NOMBRE DEL INDICADOR	PORCENTAJE DE AVANCE FISICO-FINANCIERO DEL POA		FORMULA		% DE METAS, DIAS E INVERSION EROGADA / % DE METAS, DIAS E INVERSION PROGRAMADA					TIPO	GESTION				
TOTAL			2,860.00	CALENDARIZACION PARA LA CUANTIFICACION DE METAS								APROBACION					
TOTAL		\$	2,612,803.19	CALENDARIZACION PARA LA EJECUCION DEL GASTO PUBLICO								BAJO ACTA DE CABILDO					



Autorizó:

PRESIDENCIA
 H. AYUNTAMIENTO
 CONSTITUCIONAL
 CUETZALA DEL PROGRESO
 LIC. ELIZABETH MENDOZA DAMACIO
 ADMINISTRACIÓN
 2021 - 2024



Vº Bº

SINDICATURA
 H. AYUNTAMIENTO
 CONSTITUCIONAL DE
 CUETZALA DEL PROGRESO
 ADMINISTRACIÓN
 2021 - 2024



Elaboró:

TESORERÍA
 H. AYUNTAMIENTO
 CONSTITUCIONAL DE
 CUETZALA DEL PROGRESO
 ADMINISTRACIÓN
 2021 - 2024



Revisó:

CONTRALORIA
 H. AYUNTAMIENTO
 CONSTITUCIONAL
 CUETZALA DEL PROGRESO
 LIC. MANUEL VAZQUEZ BASILIO
 ADMINISTRACIÓN
 2021 - 2024



GUERRERO
GOBIERNO DEL ESTADO



2021-2024
JUNTOS TRANSFORMANDO NUESTRO MUNICIPIO




Ayuntamiento Constitucional
de
Cuetzala del Progreso Guerrero



H. AYUNTAMIENTO MUNICIPAL CONSTITUCIONAL DE CUETZALA DEL PROGRESO, GRO.

PRESUPUESTO BASADO EN RESULTADOS 2022



UEG	UNIDAD ADMINISTRATIVA
08REG	REGISTRO CIVIL

PRESUPUESTO BASADO EN RESULTADOS				
E.F.:	12 - ESTADO DE GUERRERO	R/S:	6 - MUNICIPIOS	UR: M27 MUNICIPIO DE CUETZALA DEL PROGRESO
NOMBRE DEL PROGRAMA PRESUPUESTARIO:		PROGRAMA DE ASISTENCIA Y ASUNTOS JURIDICOS		
UNIDAD RESPONSABLE	REGISTRO CIVIL 01			08REG
COSTO TOTAL DEL PROGRAMA	\$			353,013.12
PROGRAMA DEL SISTEMA CONTABLE	1 - GASTO CORRIENTE			

CLAVE PROGRAMATICA			
FINALIDAD	GOBIERNO		
FUNCION	OTROS SERVICIOS GENERALES		
SUBFUNCION	SERVICIOS REGISTRALES, ADMINISTRATIVOS Y PATRIMONIALES		
ACTIVIDAD (ES) INSTITUCIONAL (ES)	1 HACER CONSTAR Y DAR FE DEL ESTADO CIVIL DE LAS PERSONAS A TRAVES DE LOS ACTO DE REGISTRO CIVIL (ACTAS DE NACIMIENTO, MATRIMONIO, DIVORCIO, DEFUNCIÓN Y SUS COPIAS CERTIFICADAS)	\$	250,000.00
	2 REALIZAR EL TRAMITE GRATUITO DE REGISTRO DE NACIMIENTO DE UNA PERSONA CONFORME A LA LEY	\$	98,013.12
	3 ELABORACION Y EJECUCION DEL PROGRAMA OPERATIVO ANUAL DEL PRESENTE EJERCICIO FISCAL	\$	5,000.00

DATOS DE VINCULACION AL PLAN ESTATAL DE DESARROLLO	
EJE RECTOR	3. Estado de Derecho, Gobernabilidad y Gobernanza Democrática
DATOS DE VINCULACION AL PLAN MUNICIPAL DE DESARROLLO	
EJE RECTOR	I. Un Ayuntamiento que respeta al estado de Derecho
OBJETIVO	REDUCIR AL MÁS MÍNIMO EL NÚMERO DE HABITANTES DE NUESTRAS COMUNIDADES RURALES, ASÍ COMO DE NUESTRA CABECERA MUNICIPAL QUE NO CUENTEN CON UNA IDENTIDAD CIVIL Y JURÍDICA.
LINEAS DE ACCION	<ul style="list-style-type: none"> • CAMPAÑAS DE REGISTROS GRATUITOS. • ABRATIR AL MÍNIMO EL ÍNDICE POBLACIONAL QUE NO CUANTA CON UN SUSTENTO JURÍDICO DE IDENTIDAD CON ACCIONES DE TRASLADOS, ACCESO Y REGISTRO GRATUITO • INFORMAR TRIMESTRALMENTE AL CABILDO LOS RESULTADOS DE LAS ACTIVIDADES ENCOMENDADAS A LA COMISIÓN • LLEGAR A LA MAS RECONDITA COMUNIDAD PARA BRINDAR EL SERVICIO

RESUMEN NARRATIVO (FIN)
PROCESAMIENTO DE SOLICITUDES DE REGISTRO CIVIL EN TODAS SUS FORMATOS DISPONIBLES

NOMBRE DEL INDICADOR		TASA DE VARIACION ANUAL DE SOLICITUDES ATENDIDAS								
FORMULA DE CALCULO	UNIDAD DE MEDIDA	FRECUENCIA MEDICION	TIPO DE INDICADOR	DIMENSION	LINEA BASE	SENTIDO DEL INDICADOR	META	SEMAFORIZACION		
# SOLICITUDES PROCESADAS O ATENDIDAS EN EL AÑO ACTUAL / TOTAL DE SOLICITUDES ATENDIDAS EL AÑO ANTERIOR * 100	TASA DE VARIACION	TRIMESTRAL	GESTION	EFICIENCIA	1	ASCENDENTE	100%	ROJO	AMARILLO	VERDE

RESUMEN NARRATIVO (PROPOSITO)

SUFICIENCIA EN EL PROCESAMIENTO EN EL SISTEMA AUTOMATIZADO DE REGISTRO CIVIL

NOMBRE DEL INDICADOR		PROMEDIO DE PROCESOS REALIZADOS								
FORMULA DE CALCULO	UNIDAD DE MEDIDA	FRECUENCIA MEDICION	TIPO DE INDICADOR	DIMENSION	LINEA BASE	SENTIDO DEL INDICADOR	META	SEMAFORIZACION		
PROCESOS REALIZADOS / PROMEDIO DE PROCESOS PROGRAMADOS A REALIZAR EN EL AÑO	PROMEDIO	TRIMESTRAL	GESTION	EFICIENCIA	1	ASCENDENTE	100%	ROJO	AMARILLO	VERDE

RESUMEN NARRATIVO (COMPONENTES)

SUFICIENTE EN SERVICIO Y ATENCION CIUDADANA

NOMBRE DEL INDICADOR		TASA DE VARIACION ANUAL DE PERSONAS ATENDIDAS Y ASESORADAS								
FORMULA DE CALCULO	UNIDAD DE MEDIDA	FRECUENCIA MEDICION	TIPO DE INDICADOR	DIMENSION	LINEA BASE	SENTIDO DEL INDICADOR	META	SEMAFORIZACION		
# DE PERSONAS ATENDIDAS Y ASESORADAS EN EL AÑO ACTUAL / # DE PERSONAS ATENDIDAS EL AÑO ANTERIOR * 100	TASA DE VARIACION	TRIMESTRAL	GESTION	EFICIENCIA	1	ASCENDENTE	100%	ROJO	AMARILLO	VERDE

RESUMEN NARRATIVO (ACTIVIDADES) 1

HACER CONSTAR Y DAR FE DEL ESTADO CIVIL DE LAS PERSONAS A TRAVES DE LOS ACTO DE REGISTRO CIVIL (ACTAS DE NACIMIENTO, MATRIMONIO, DIVORCIO, DEFUNCIÓN Y SUS COPIAS CERTIFICADAS)

NOMBRE DEL INDICADOR		PORCENTAJE DE TRAMITES REALIZADOS						VARIABLE	X	
FORMULA DE CALCULO	UNIDAD DE MEDIDA	FRECUENCIA MEDICION	TIPO DE INDICADOR	DIMENSION	LINEA BASE	SENTIDO DEL INDICADOR	META	SEMAFORIZACION		
% DE TRAMITES REALIZADOS EN EL AÑO ACTUAL / % DE TRAMITES REALIZADOS EL AÑO ANTERIOR	PORCENTAJE	TRIMESTRAL	ESTRATEGICO	EFICIENCIA	1	ASCENDENTE	100%	ROJO	AMARILLO	VERDE

RESUMEN NARRATIVO (ACTIVIDADES) 2

REALIZAR EL TRAMITE GRATUITO DE REGISTRO DE NACIMIENTO DE UNA PERSONA CONFORME A LA LEY

NOMBRE DEL INDICADOR		PORCENTAJE DE TRAMITES REALIZADOS						VARIABLE	X	
FORMULA DE CALCULO	UNIDAD DE MEDIDA	FRECUENCIA MEDICION	TIPO DE INDICADOR	DIMENSION	LINEA BASE	SENTIDO DEL INDICADOR	META	SEMAFORIZACION		
% DE TRAMITES REALIZADOS EN EL AÑO ACTUAL / % DE TRAMITES REALIZADOS EL AÑO ANTERIOR	PORCENTAJE	TRIMESTRAL	ESTRATEGICO	EFICIENCIA	1	ASCENDENTE	100%	ACTUAL	EN RIESGO	EN RIESGO

RESUMEN NARRATIVO (ACTIVIDADES) 3

ELABORACION Y EJECUCION DEL PROGRAMA OPERATIVO ANUAL DEL PRESENTE EJERCICIO FISCAL

NOMBRE DEL INDICADOR		PORCENTAJE DE AVANCE FISICO-FINANCIERO DEL POA						VARIABLE	X	
FORMULA DE CALCULO	UNIDAD DE MEDIDA	FRECUENCIA MEDICION	TIPO DE INDICADOR	DIMENSION	LINEA BASE	SENTIDO DEL INDICADOR	META	SEMAFORIZACION		
% DE METAS, DIAS E INVERSION EROGADA / % DE METAS, DIAS E INVERSION PROGRAMADA	PORCENTAJE	TRIMESTRAL	GESTION	EFICIENCIA	1	ASCENDENTE	100%	ACTUAL	EN RIESGO	EN RIESGO

ACTIVIDADES

PROGRAMADO

NUM.	PROYECTO Y/O ACCIONES	U.M.	BENEFICIARIOS	METAS	CALENDARIO DE EJECUCION												METAS REALIZADAS	CUMPLIMIENTO
				INVERSION PROGRAMADA	E	F	M	A	M	J	J	A	S	O	N	D	INVERSION EJERCIDA	
1	HACER CONSTAR Y DAR FE DEL ESTADO CIVIL DE LAS PERSONAS A TRAVES DE LOS ACTO DE REGISTRO CIVIL (ACTAS DE NACIMIENTO, MATRIMONIO, DIVORCIO, DEFUNCIÓN Y SUS COPIAS CERTIFICADAS)	REGISTROS	2000	1500	125	125	125	125	125	125	125	125	125	125	125	125	0	0.00%
				\$ 250.000.00	\$20.833.33	\$20.833.33	\$20.833.33	\$20.833.33	\$20.833.33	\$20.833.33	\$20.833.33	\$20.833.33	\$20.833.33	\$20.833.33	\$20.833.33	\$20.833.33	\$ -	0.00%

VINCULACION CON INDICADORES ESTRATEGICOS Y DE GESTION		NOMBRE DEL INDICADOR		PORCENTAJE DE TRAMITES REALIZADOS				FORMULA		% DE TRAMITES REALIZADOS EN EL AÑO ACTUAL / % DE TRAMITES REALIZADOS EL AÑO ANTERIOR						TIPO	ESTRATEGICO	
2	REALIZAR EL TRAMITE GRATUITO DE REGISTRO DE NACIMIENTO DE UNA PERSONA CONFORME A LA LEY	REGISTROS GRATUITOS	350	280	23	23	23	23	23	23	23	23	23	23	23	23	0	0.00%
				\$ 98,013.12	\$ 8,167.76	\$ 8,167.76	\$ 8,167.76	\$ 8,167.76	\$ 8,167.76	\$ 8,167.76	\$ 8,167.76	\$ 8,167.76	\$ 8,167.76	\$ 8,167.76	\$ 8,167.76	\$ 8,167.76	\$ 8,167.76	\$ 8,167.76
VINCULACION CON INDICADORES ESTRATEGICOS Y DE GESTION		NOMBRE DEL INDICADOR		PORCENTAJE DE TRAMITES REALIZADOS				FORMULA		% DE TRAMITES REALIZADOS EN EL AÑO ACTUAL / % DE TRAMITES REALIZADOS EL AÑO ANTERIOR						TIPO	ESTRATEGICO	
3	ELABORACION Y EJECUCION DEL PROGRAMA OPERATIVO ANUAL DEL PRESENTE EJERCICIO FISCAL	PROGRAMA	8876	1	1	0	0	0	0	0	0	0	0	0	0	0	0	0.00%
				\$ 5,000.00	\$ 5,000.00	\$ -	\$ -	\$ -	\$ -	\$ -	\$ -	\$ -	\$ -	\$ -	\$ -	\$ -	\$ -	\$ -
VINCULACION CON INDICADORES ESTRATEGICOS Y DE GESTION		NOMBRE DEL INDICADOR		PORCENTAJE DE AVANCE FISICO-FINANCIERO DEL POA				FORMULA		% DE METAS, DIAS E INVERSION EROGADA / % DE METAS, DIAS E INVERSION PROGRAMADA						TIPO	GESTION	
TOTAL				1,781.00						CALENDARIZACION PARA LA CUANTIFICACION DE METAS						APROBACION		
TOTAL		\$		353,013.12						CALENDARIZACION PARA LA EJECUCION DEL GASTO PUBLICO						BAJO ACTA DE CABILDO		



Autorizó:

PRESIDENCIA
 H. AYUNTAMIENTO
 LIC. ELIZABETH MENDOZA DAMACIO
 CONSTITUCIONAL DE
 CUETZALA DEL PROGRESO
 ADMINISTRACIÓN
 2021 - 2024

Vº. Bº.



Sindico Procurador
 C. GABRIEL NAJERA MIRANDA

SINDICATURA
 H. AYUNTAMIENTO
 CONSTITUCIONAL DE
 CUETZALA DEL PROGRESO
 ADMINISTRACIÓN
 2021 - 2024

Elaboró:



Tesorero Municipal
 LIC. GUSTAVO SALGADO BAHENA

H. AYUNTAMIENTO
 CONSTITUCIONAL DE
 CUETZALA DEL PROGRESO
 ADMINISTRACIÓN
 2021 - 2024



Revisó:

CONTRALORIA
 H. AYUNTAMIENTO
 LIC. MANUEL VAZQUEZ BASILIO
 CONSTITUCIONAL DE
 CUETZALA DEL PROGRESO
 ADMINISTRACIÓN
 2021 - 2024



GUERRERO
GOBIERNO DEL ESTADO



2021-2024
JUNTOS TRANSFORMANDO NUESTRO MUNICIPIO

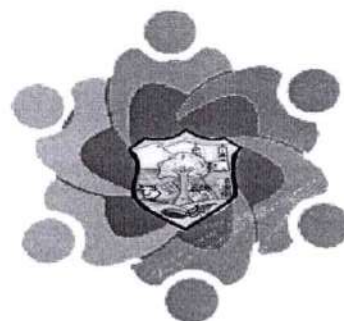


Ayuntamiento Constitucional
de
Cuetzala del Progreso Guerrero



**H. AYUNTAMIENTO MUNICIPAL CONSTITUCIONAL DE
CUETZALA DEL PROGRESO, GRO.**

**PRESUPUESTO BASADO EN
RESULTADOS 2022**



UEG	UNIDAD ADMINISTRATIVA
09DIF	DIF MUNICIPAL

PRESUPUESTO BASADO EN RESULTADOS

E.F.:	12 - ESTADO DE GUERRERO	R/S:	6 - MUNICIPIOS	UR:	M27	MUNICIPIO DE CUETZALA DEL PROGRESO
NOMBRE DEL PROGRAMA PRESUPUESTARIO:		PROGRAMA ALIMENTARIO Y DE ABASTECIMIENTO DE DESPENSAS				
UNIDAD RESPONSABLE	DIF MUNICIPAL				09DIF	
COSTO TOTAL DEL PROGRAMA	\$				805,709.73	
PROGRAMA DEL SISTEMA CONTABLE	1 - GASTO CORRIENTE					

CLAVE PROGRAMATICA

FINALIDAD	DESARROLLO SOCIAL				
FUNCION	PROTECCION SOCIAL				
SUBFUNCION	ALIMENTACION Y NUTRICION				
ACTIVIDAD (ES) INSTITUCIONAL (ES)	1	ABASTECIMIENTO DE DESPENSAS PARA TODA LA POBLACION, ENTREGA EN FORMA MENSUAL CONTRA EL REZAGO ALIMENTICIO	\$	21,600.00	
	2	ADQUISICION DE MODULOS MENSUALES DE DESAYUNOS CALIENTES	\$	89,640.00	
FINALIDAD	DESARROLLO SOCIAL				
FUNCION	SALUD				
SUBFUNCION	PRESTACION DE SERVICION DE SALUD A LA COMUNIDAD				
ACTIVIDAD (ES) INSTITUCIONAL (ES)	3	ENTREGA DE APARATOS AUDITIVOS Y ANDADERAS	\$	50,000.00	
	4	CARAVANA MEDICA GRATUITA MUNICIPAL DE DESPARACITACION GRATUITA EN ZONAS MARGINADAS Y VULNEBLES DEL MUNICIPIO EN COORDINACION CON LA DIRECCION DE SALUD MUNICIPAL	\$	200,000.00	
	5	CARAVANA MEDICA GRATUITA MUNICIPAL ESPECIALIZADAS DE DETENCION DE CANCER CERVICOUTERINO Y MAMARIO EN COORDINACION CON LA DIRECCION DE SALUD MUNICIPAL	\$	144,469.73	
FINALIDAD	DESARROLLO SOCIAL				
FUNCION	OTROS ASUNTOS SOCIALES				

SUBFUNCION		OTROS ASUNTOS SOCIALES		
ACTIVIDAD (ES) INSTITUCIONAL (ES)	6	EVENTO-FESTEJO DEL DIA DE REYES	\$	150,000.00
	7	EVENTO-FESTEJO DEL DIA DE LAS MADRES	\$	150,000.00

DATOS DE VINCULACION AL PLAN ESTATAL DE DESARROLLO	
EJE RECTOR	1. Bienestar, Desarrollo Humano y Justicia Social
DATOS DE VINCULACION AL PLAN MUNICIPAL DE DESARROLLO	
EJE RECTOR	IV. Un Municipio camino al desarrollo
OBJETIVO	LOGRAR LLEGAR A TODAS LAS LOCALIDADES DEL MUNICIPIO Y ERRADICAR LOS MALOS HABITOS FAMILIARES TALES COMO VIOLENCIA, DISCRIMINALIDAD, DE POBREZA Y ALIMENTICIOS A TRAVES DE LA GESTIÓN Y MANEJO DE TODOS LOS PROYECTOS Y RECURSOS QUE SEAN PUESTOS A DISPOSICIÓN DEL AREA.
LINEAS DE ACCION	<ul style="list-style-type: none"> • ABASTECIMIENTO ALIMENTARIO MUNICIPAL CON DESPENSAR Y DESAYUNOS CALIENTES • COORDINAR ACCIONES DE SEGUIMIENTO, VALUACIÓN Y ENTREGA DE APOYOS ECONOMICOS Y EN ESPECIE A PERSONAS VULNERABLES. • LAS ACTIVIDADES QUE CUMPLE EL DIF SON LAS GESTIONES Y PROYECTOS PARA FAVORECER EL BIENESTAR DE LA FAMILIA, BUSCANDO EL APOYO PARA LA CIUDADANÍA Y TENGAN UNA CALIDAD DE VIDA MEJOR. • INFORMAR TRIMESTRALMENTE AL CABILDO LOS RESULTADOS DE LAS ACTIVIDADES ENCOMENDADAS A LA COMISIÓN

RESUMEN NARRATIVO (FIN)										
ALTA GESTION PUBLICA CON RESULTADOS FAVORABLES PARA APOYOS A PERSONAS VULNERABLES										
NOMBRE DEL INDICADOR		TASA DE VARIACION ANUAL DE APOYOS OTORGADOS EN EL AÑO								
FORMULA DE CALCULO	UNIDAD DE MEDIDA	FRECUENCIA MEDICION	TIPO DE INDICADOR	DIMENSION	LINEA BASE	SENTIDO DEL INDICADOR	META	SEMAFORIZACION		
T.V. APOYOS OTORGADOS EN EL AÑO / T.V. APOYOS OTORGADOS EN AÑO ANTERIOR * 100	TASA DE VARIACION	TRIMESTRAL	ESTRATEGICO	EFICACIA	1	ASCENDENTE	100%	●	●	●

RESUMEN NARRATIVO (PROPOSITO)										
SUFICIENCIA DE PROGRAMAS ALIMENTICIOS, DE SALUD Y APOYOS ECONOMICOS Y EN ESPECIE										
NOMBRE DEL INDICADOR		PORCENTAJE DE APOYOS ENTREGADOS								
FORMULA DE CALCULO	UNIDAD DE MEDIDA	FRECUENCIA MEDICION	TIPO DE INDICADOR	DIMENSION	LINEA BASE	SENTIDO DEL INDICADOR	META	SEMAFORIZACION		
								●	●	●

% DE APOYOS ENTREGADOS / % DE APOYOS PROGRAMADOS	PORCENTAJE	TRIMESTRAL	ESTRATEGICO	EFICACIA	1	ASCENDENTE	100%	ROJO	AMARILLO	VERDE
--	------------	------------	-------------	----------	---	------------	------	------	----------	-------

RESUMEN NARRATIVO (COMPONENTES)										
SUFICIENCIA DE RECURSOS ETIQUETADOS EN LOS RUBROS DE APOYOS										
NOMBRE DEL INDICADOR		PORCENTA ETIQUEDO EN EL RUBRO DE APOYOS								
FORMULA DE CALCULO	UNIDAD DE MEDIDA	FRECUENCIA MEDICION	TIPO DE INDICADOR	DIMENSION	LINEA BASE	SENTIDO DEL INDICADOR	META	SEMAFORIZACION		
% PRESUPUESTADO EN EL RUBRO / % EJERCIDO EN EL RUBRO * 100	TASA DE VARIACION	TRIMESTRAL	GESTION	EFICIENCIA	1	ASCENDENTE	100%	ROJO	AMARILLO	VERDE

RESUMEN NARRATIVO (ACTIVIDADES) 1										
ABASTECIMIENTO DE DESPENSAS PARA TODA LA POBLACIÓN, ENTREGA EN FORMA MENSUAL CONTRA EL REZAGO ALIMENTICIO										
NOMBRE DEL INDICADOR		TASA DE VARIACION ANUAL DE PERSONAS BENEFICIADAS						VARIABLE	X	
FORMULA DE CALCULO	UNIDAD DE MEDIDA	FRECUENCIA MEDICION	TIPO DE INDICADOR	DIMENSION	LINEA BASE	SENTIDO DEL INDICADOR	META	SEMAFORIZACION		
NO. BENEFICIARIOS EN EL AÑO ACTUAL / NO. DE BENEFICIARIOS DEL AÑO ANTERIOR * 100	TASA DE VARIACION	TRIMESTRAL	ESTRATEGICO	EFICACIA	1	ASCENDENTE	100%	ROJO	AMARILLO	VERDE

RESUMEN NARRATIVO (ACTIVIDADES) 2										
ADQUISICION DE MODULOS MENSUALES DE DESAYUNOS CALIENTES										
NOMBRE DEL INDICADOR		TASA DE VARIACION ANUAL DE PERSONAS BENEFICIADAS						VARIABLE	X	
FORMULA DE CALCULO	UNIDAD DE MEDIDA	FRECUENCIA MEDICION	TIPO DE INDICADOR	DIMENSION	LINEA BASE	SENTIDO DEL INDICADOR	META	SEMAFORIZACION		
NO. BENEFICIARIOS EN EL AÑO ACTUAL / NO. DE BENEFICIARIOS DEL AÑO ANTERIOR * 100	TASA DE VARIACION	TRIMESTRAL	ESTRATEGICO	EFICACIA	1	ASCENDENTE	100%	ROJO	AMARILLO	VERDE

RESUMEN NARRATIVO (ACTIVIDADES) 3

ENTREGA DE APARATOS AUDITIVOS Y ANDADERAS										
NOMBRE DEL INDICADOR		PORCENTAJE DE APOYOS ENTREGADOS POR EL PROGRAMA						VARIABLE		X
FORMULA DE CALCULO	UNIDAD DE MEDIDA	FRECUENCIA MEDICION	TIPO DE INDICADOR	DIMENSION	LINEA BASE	SENTIDO DEL INDICADOR	META	SEMAFORIZACION		
% DE APOYOS ENTREGADOS / % DE APOYOS PROGRAMADOS	PORCENTAJE	TRIMESTAL	ESTRATEGICO	EFICACIA	1	ASCENDENTE	100%	VERDE	AMARILLO	ROJO
RESUMEN NARRATIVO (ACTIVIDADES) 4										
CARAVANA MEDICA GRATUITA MUNICIPAL DE DESPARACITACION GRATUITA EN ZONAS MARGINADAS Y VULNEBLES DEL MUNICIPIO EN COORDINACION CON LA DIRECCION DE SALUD MUNICIPAL										
NOMBRE DEL INDICADOR		TOTAL DE DIAGNOSTICOS PROGRAMADOS / TOTAL DE DIAGNOSTICOS REALIZADOS						VARIABLE		X
FORMULA DE CALCULO	UNIDAD DE MEDIDA	FRECUENCIA MEDICION	TIPO DE INDICADOR	DIMENSION	LINEA BASE	SENTIDO DEL INDICADOR	META	SEMAFORIZACION		
T. DIAGNOSTICOS PROGRAMADOS / T. DIAGNOSTICOS REALIZADOS	PROMEDIO	TRIMESTAL	ESTRATEGICO	CALIDAD	1	ASCENDENTE	100%	VERDE	AMARILLO	ROJO
RESUMEN NARRATIVO (ACTIVIDADES) 5										
CARAVANA MEDICA GRATUITA MUNICIPAL ESPECIALIZADAS DE DETENCION DE CANCER CERVICOUTERINO Y MAMARIO EN COORDINACION CON LA DIRECCION DE SALUD MUNICIPAL										
NOMBRE DEL INDICADOR		PORCENTAJE DE PERSONAS BENEFICIADAS						VARIABLE		X
FORMULA DE CALCULO	UNIDAD DE MEDIDA	FRECUENCIA MEDICION	TIPO DE INDICADOR	DIMENSION	LINEA BASE	SENTIDO DEL INDICADOR	META	SEMAFORIZACION		
% DE APOYOS ENTREGADOS / % DE APOYOS PROGRAMADOS	PORCENTAJE	TRIMESTAL	ESTRATEGICO	EFICIENCIA	1	ASCENDENTE	100%	VERDE	AMARILLO	ROJO
RESUMEN NARRATIVO (ACTIVIDADES) 6										
EVENTO-FESTEJO DEL DIA DE REYES										
NOMBRE DEL INDICADOR		TASA DE VARIACION DE ANUAL DE LOS EVENTOS REALIZADOS						VARIABLE		X
FORMULA DE CALCULO	UNIDAD DE MEDIDA	FRECUENCIA MEDICION	TIPO DE INDICADOR	DIMENSION	LINEA BASE	SENTIDO DEL INDICADOR	META	SEMAFORIZACION		

# DE EVENTOS PROGRAMADOS EN EL AÑO / # DE EVENTOS PROGRAMADOS EN EL AÑO-1 * 100	TASA DE VARIACION	MENSUAL	GESTION	CALIDAD	1	ASCENDENTE	100%	ACTIVO	CORRIENTE	OTRO	
RESUMEN NARRATIVO (ACTIVIDADES) 7											
EVENTO-FESTEJO DEL DIA DE LAS MADRES											
NOMBRE DEL INDICADOR		TASA DE VARIACION DE ANUAL DE LOS EVENTOS REALIZADOS						VARIABLE	X		
FORMULA DE CALCULO	UNIDAD DE MEDIDA	FRECUENCIA MEDICION	TIPO DE INDICADOR	DIMENSION	LINEA BASE	SENTIDO DEL INDICADOR	META	SEMAFORIZACION			
# DE EVENTOS PROGRAMADOS EN EL AÑO / # DE EVENTOS PROGRAMADOS EN EL AÑO-1 * 100	TASA DE VARIACION	MENSUAL	GESTION	CALIDAD	1	ASCENDENTE	100%	ACTIVO	CORRIENTE	OTRO	

ACTIVIDADES																			
PROGRAMADO																			
NUM.	PROYECTO Y/O ACCIONES	U.M.	BENEFICIARIOS	METAS	CALENDARIO DE EJECUCION												METAS REALIZADAS	CUMPLIMIENTO	
				INVERSION PROGRAMADA	E	F	M	A	M	J	J	A	S	O	N	D	INVERSION EJERCIDA		
1	ABASTECIMIENTO DE DESPENSAS PARA TODA LA POBLACION, ENTREGA EN FORMA MENSUAL CONTRA EL REZAGO ALIMENTICIO	DESPENSAS	7200	7200	600	600	600	600	600	600	600	600	600	600	600	600	600	0	0.00%
				\$ 21.600.00	\$ 1.800.00	\$ 1.800.00	\$ 1.800.00	\$ 1.800.00	\$ 1.800.00	\$ 1.800.00	\$ 1.800.00	\$ 1.800.00	\$ 1.800.00	\$ 1.800.00	\$ 1.800.00	\$ 1.800.00	\$ 1.800.00	\$ 1.800.00	\$ -
VINCULACION CON INDICADORES ESTRATEGICOS Y DE GESTION		NOMBRE DEL INDICADOR		TASA DE VARIACION ANUAL DE PERSONAS BENEFICIARIAS				FORMULA		NO. BENEFICIARIOS EN EL AÑO ACTUAL / NO. DE BENEFICIARIOS DEL AÑO ANTERIOR * 100						TIPO	ESTRATEGICO		
2	ADQUISICION DE MODULOS MENSUALES DE DESAYUNOS CALIENTES	MODULOS	5000	996	83	83	83	83	83	83	83	83	83	83	83	83	83	0	0.00%
				\$ 89.640.00	\$ 7.470.00	\$ 7.470.00	\$ 7.470.00	\$ 7.470.00	\$ 7.470.00	\$ 7.470.00	\$ 7.470.00	\$ 7.470.00	\$ 7.470.00	\$ 7.470.00	\$ 7.470.00	\$ 7.470.00	\$ 7.470.00	\$ 7.470.00	\$ -

VINCULACION CON INDICADORES ESTRATEGICOS Y DE GESTION		NOMBRE DEL INDICADOR		TASA DE VARIACION ANUAL DE PERSONAS BENEFICIARIAS				FORMULA		NO. BENEFICIARIOS EN EL AÑO ACTUAL / NO. DE BENEFICIARIOS DEL AÑO ANTERIOR * 100						TIPO	ESTRATEGICO	
3	ENTREGA DE APARATOS AUDITIVOS Y ANDADERAS	APARATOS	30	30	0	0	0	0	0	0	0	30	0	0	0	0	0	0.00%
				\$ 50.000.00	\$ -	\$ -	\$ -	\$ -	\$ -	\$ -	\$ -	\$ -	\$ -	\$ 50.000.00	\$ -	\$ -	\$ -	\$ -
VINCULACION CON INDICADORES ESTRATEGICOS Y DE GESTION		NOMBRE DEL INDICADOR		PORCENTAJE DE APOYOS ENTREGADOS POR EL PROGRAMA				FORMULA		% DE APOYOS ENTREGADOS / % DE APOYOS PROGRAMADOS						TIPO	ESTRATEGICO	
4	CARAVANA MEDICA GRATUITA MUNICIPAL DE DESPARACITACION GRATUITA EN ZONAS MARGINADAS Y VULNEBLES DEL MUNICIPIO EN COORDINACION CON LA DIRECCION DE SALUD MUNICIPAL	CARAVANA	8876	12	1	1	1	1	1	1	1	1	1	1	1	1	0	0.00%
				\$ 200.000.00	\$ 16.666.67	\$ 16.666.67	\$ 16.666.67	\$ 16.666.67	\$ 16.666.67	\$ 16.666.67	\$ 16.666.67	\$ 16.666.67	\$ 16.666.67	\$ 16.666.67	\$ 16.666.67	\$ 16.666.67	\$ 16.666.67	\$ 16.666.67
VINCULACION CON INDICADORES ESTRATEGICOS Y DE GESTION		NOMBRE DEL INDICADOR		TOTAL DE DIAGNOSTICOS PROGRAMADOS / TOTAL DE DIAGNOSTICOS REALIZADOS				FORMULA		T. DIAGNOSTICOS PROGRAMADOS / T. DIAGNOSTICOS REALIZADOS						TIPO	ESTRATEGICO	
5	CARAVANA MEDICA GRATUITA MUNICIPAL ESPECIALIZADAS DE DETENCION DE CANCER CERVICOUTERINO Y MAMARIO EN COORDINACION CON LA DIRECCION DE SALUD MUNICIPAL	CARAVANA	8876	2	0	0	0	1	0	0	0	0	0	1	0	0	0	0.00%
				\$ 144.469.73	\$ -	\$ -	\$ -	\$ 72.234.87	\$ -	\$ -	\$ -	\$ -	\$ -	\$ -	\$ -	\$ 72.234.87	\$ -	\$ -

VINCULACION CON INDICADORES ESTRATEGICOS Y DE GESTION		NOMBRE DEL INDICADOR		PORCENTAJE DE PERSONAS BENEFICIADAS				FORMULA		% DE APOYOS ENTREGADOS / % DE APOYOS PROGRAMADOS						TIPO	ESTRATEGICO	
6	EVENTO-FESTEJO DEL DIA DE REYES	EVENTO	3000	1	1	0	0	0	0	0	0	0	0	0	0	0	0	0.00%
				\$ 150,000.00	\$150,000.00	\$ -	\$ -	\$ -	\$ -	\$ -	\$ -	\$ -	\$ -	\$ -	\$ -	\$ -	\$ -	\$ -
VINCULACION CON INDICADORES ESTRATEGICOS Y DE GESTION		NOMBRE DEL INDICADOR		TASA DE VARIACION DE ANUAL DE LOS EVENTOS REALIZADOS				FORMULA		# DE EVENTOS PROGRAMADOS EN EL AÑO / # DE EVENTOS PROGRAMADOS EN EL AÑO-1 * 100						TIPO	GESTION	
7	EVENTO-FESTEJO DEL DIA DE LAS MADRES	EVENTO	1500	1	0	0	0	0	1	0	0	0	0	0	0	0	0	0.00%
				\$ 150,000.00	\$ -	\$ -	\$ -	\$ -	\$150,000.00	\$ -	\$ -	\$ -	\$ -	\$ -	\$ -	\$ -	\$ -	\$ -
VINCULACION CON INDICADORES ESTRATEGICOS Y DE GESTION		NOMBRE DEL INDICADOR		TASA DE VARIACION DE ANUAL DE LOS EVENTOS REALIZADOS				FORMULA		# DE EVENTOS PROGRAMADOS EN EL AÑO / # DE EVENTOS PROGRAMADOS EN EL AÑO-1 * 100						TIPO	GESTION	
TOTAL				8,242.00						CALENDARIZACION PARA LA CUANTIFICACION DE METAS						APROBACION		
TOTAL		\$		805,709.73						CALENDARIZACION PARA LA EJECUCION DEL GASTO PUBLICO						BAJO ACTA DE CABILDO		



Autorizó:

Presidenta Municipal
LIC. ELIZABETH MENDOZA DAMACIO

PRESIDENTA
H. AYUNTAMIENTO
CONSTITUCIONAL DE
CUETZALA DEL PROGRESO
ADMINISTRACIÓN
2021 - 2024



Síndico Procurador
C. GABRIEL NAJERA MIRANDA

SINDICATURA
H. AYUNTAMIENTO
CONSTITUCIONAL DE
CUETZALA DEL PROGRESO
ADMINISTRACIÓN
2021 - 2024



Elaboró:

Tesorero Municipal
LIC. GUSTAVO SALGADO BAHENA

TESORERIA
H. AYUNTAMIENTO
CONSTITUCIONAL DE
CUETZALA DEL PROGRESO
ADMINISTRACIÓN
2021 - 2024



Revisó:

Titular del Organismo de Control Interno
H. AYUNTAMIENTO MANUEL VAZQUEZ BASILIO

CONTRALORIA
CONSTITUCIONAL DE
CUETZALA DEL PROGRESO
ADMINISTRACIÓN
2021 - 2024



GUERRERO
GOBIERNO DEL ESTADO



2021-2024
JUNTOS TRANSFORMANDO NUESTRO MUNICIPIO




Ayuntamiento Constitucional
de
Cuetzala del Progreso Guerrero



H. AYUNTAMIENTO MUNICIPAL CONSTITUCIONAL DE CUETZALA DEL PROGRESO, GRO.

PRESUPUESTO BASADO EN RESULTADOS 2022



UEG	UNIDAD ADMINISTRATIVA
10CAT	CATASTRO

PRESUPUESTO BASADO EN RESULTADOS

E.F.:	12 - ESTADO DE GUERRERO	R/S:	6 - MUNICIPIOS	UR:	M27	MUNICIPIO DE CUETZALA DEL PROGRESO
NOMBRE DEL PROGRAMA PRESUPUESTARIO:		PROGRAMA ECONOMICO DE ASUNTOS FINANCIEROS Y HACENDARIOS				
UNIDAD RESPONSABLE	DIRECCION DE CATASTRO				10CAT	
COSTO TOTAL DEL PROGRAMA	\$				305,013.12	
PROGRAMA DEL SISTEMA CONTABLE	1 - GASTO CORRIENTE					

CLAVE PROGRAMATICA

FINALIDAD	GOBIERNO				
FUNCION	ASUNTOS FINANCIEROS Y HACENDARIOS				
SUBFUNCION	ASUNTOS FINANCIEROS				
ACTIVIDAD (ES) INSTITUCIONAL (ES)	1	ORIENTACION PARA LA REALIZACION DE NUEVOS TRAMITES DE ALTAS CATASTRALES, REZAGOS Y ACTUALIZACIONES	\$	48,000.00	
	2	CAMPAÑA DE ESTIMULACION PARA EL PAGO DE REZAGOS Y ACTUALIZACIONES CATASTRALES	\$	24,000.00	
	3	ACTUALIZACION DEL PADRON CATASTRAL SEMANALMENTE	\$	24,000.00	
	4	ACERCAMIENTO A COMUNIDADES DEL MUNICIPIO PARA LA REALIZACION DE TRAMITES CATASTRALES Y ACTUALIZACION CATASTRAL	\$	204,013.12	
	5	ELABORACION Y EJECUCION DEL PROGRAMA OPERATIVO ANUAL DEL PRESENTE EJERCICIO FISCAL	\$	5,000.00	
	6	0	\$	-	
	7	0	\$	-	

DATOS DE VINCULACION AL PLAN ESTATAL DE DESARROLLO

EJE RECTOR	2. Desarrollo Económico Sostenible
------------	------------------------------------

DATOS DE VINCULACION AL PLAN MUNICIPAL DE DESARROLLO

EJE RECTOR	III. Un Ayuntamiento con políticas públicas para el bienestar social
------------	--

OBJETIVO	INTEGRAR, CONSERVAR Y ADMINISTRAR LA INFORMACIÓN CATASTRAL DEL MUNICIPIO DE ACUERDO A LA NORMATIVIDAD VIGENTE CON EL FIN DE EFICIENTAR LAS OPERACIONES Y ACCIONES CATASTRALES Y DE RECAUDACION, ASÍ COMO CONSEGUIR MEJORAR LOS PROCEDIMIENTOS DE ATENCIÓN Y RESPUESTA AL CIUDADANO.
LINEAS DE ACCION	<ul style="list-style-type: none"> • ORDENAMIENTO TERRITORIAL Y DELIMITACION DEL MUNICIPIO • PARTIR DE LOS CONOCIMIENTOS BASICOS CATASTRALES Y SOLICITAR APOYO A LA DIRECCION DE CATASTRO DEL ESTADO PARA CONCEPTUALIZARNOS EN LOS TRABAJOS ADMINISTRATIVOS • PARTIR DE LA APROBACION DE LEYES QUE IMPLIQUEN RECAUDACION (LEY DE INGRESOS) COBRÓS SEGÚN CORRESPONDA LA UBICACIÓN DEL PREDIO (TABLAS CATASTRALES) Y NORMATIVIDAD APLICA PARA EL DESARROLLO INSTITUCIONAL, ENTRE ELLAS LA LEY DE CATASTRO MUNICIPAL DEL ESTADO DE GUERRERO • IMPLEMENTAR POLITICAS DE DESARROLLO URBANO CON LOS REQUISITOS QUE IMPLICA EL REGISTRO CATASTRAL DE PREDIOS URBANO O RUSTICO. <ul style="list-style-type: none"> • REVISAR QUE LOS ACUERDOS, ASUNTOS O TRATADOS EN EL CABILDO MUNICIPAL DEL TEMA EN ESPECIFICO SE CUMPLAN. • INFORMAR TRIMESTRALMENTE AL AREA DE EVALUACION DEL DESEMPEÑO EL AVANCE DE LAS ACTIVIDADES ENCOMENDADAS Y REALIZADAS PARA VER REFLEJADO SU AVANCE FISICO FINANCIERO. <ul style="list-style-type: none"> • BRINDAR TRATO, ORIENTACION Y CAMPAÑAS DE RECAUDACION EN EL RUBRO.

RESUMEN NARRATIVO (FIN)										
SOLVENCIA ECONOMICA Y RECURSOS PARA LA REALIZACION DE ACTIVIDADES, OBRAS, ACCIONES DE GOBIERNO Y CONTRATACION DE PERSONAL CAPACITADO EN EL TEMA										
NOMBRE DEL INDICADOR		PROMEDIO DE INGRESOS CATASTRALES								
FORMULA DE CALCULO	UNIDAD DE MEDIDA	FRECUENCIA MEDICION	TIPO DE INDICADOR	DIMENSION	LINEA BASE	SENTIDO DEL INDICADOR	META	SEMAFORIZACION		
PRESUPUESTO DE INGRESOS RECAUDADO EN EL RUBRO / PRESUPUESTO DE INGRESOS APROBADO EN EL RUBRO / * 100	PROMEDIO	TRIMESTAL	GESTION	ECONOMIA	1	ASCENDENTE	100%	CUMPLIDO	EN RIESGO	CRITICO

RESUMEN NARRATIVO (PROPOSITO)										
EFICIENTE SERVICIO CATASTRAL MUNICIPAL QUE CUANTE CON UN PADRON DE CONTRIBUYENTES Y ADMINISTRATIVOS CAPACITADOS										
NOMBRE DEL INDICADOR		PORCENTAJE DE INCREMENTO EN SERVICIOS PUBLICOS								
FORMULA DE CALCULO	UNIDAD DE MEDIDA	FRECUENCIA MEDICION	TIPO DE INDICADOR	DIMENSION	LINEA BASE	SENTIDO DEL INDICADOR	META	SEMAFORIZACION		
% DE NIVEL SERVICIOS PUBLICOS 2022 / % DE NIVEL SERVICIOS PUBLICOS 2021	PORCENTAJE	TRIMESTAL	ESTRATEGICO	CALIDAD	1	ASCENDENTE	100%	CUMPLIDO	EN RIESGO	CRITICO

RESUMEN NARRATIVO (COMPONENTES)										
ILIMITADA RECAUDACION Y APORTACION DEL CONTRIBUYENTE										
NOMBRE DEL INDICADOR		PROMEDIO DE AUMENTO PRESUPUESTAL								

# DE PERSONAS QUE INTEGRAN EL PADRON DE CONTRIBUYENTES DEL AÑO ACTUAL / # DE PERSONAS QUE INTEGRARON EL PADRON DEL AÑO ANTERIOR * 100	TASA DE VARIACION	TRIMESTRAL	GESTION	EFICIENCIA	1	ASCENDENTE	100%	ACTUAL	CRISIS	OK
---	-------------------	------------	---------	------------	---	------------	------	--------	--------	----

RESUMEN NARRATIVO (ACTIVIDADES) 4

ACERCAMIENTO A COMUNIDADES DEL MUNICIPIO PARA LA REALIZACION DE TRAMITES CATASTRALES Y ACTUALIZACION CATASTRAL

NOMBRE DEL INDICADOR		TASA DE VARIACION ANUAL DE PERSONAS QUE INTEGRAN EL PADRON DE BENEFICIARIOS						VARIABLE	X	
FORMULA DE CALCULO	UNIDAD DE MEDIDA	FRECUENCIA MEDICION	TIPO DE INDICADOR	DIMENSION	LINEA BASE	SENTIDO DEL INDICADOR	META	SEMAFORIZACION		
# DE COMUNIDADES VISITADAS / # COMUNIDADES PROGRAMADAS A VISITAR * 100	TASA DE VARIACION	TRIMESTRAL	ESTRATEGICO	EFICIENCIA	1	ASCENDENTE	100%	ACTUAL	CRISIS	OK

RESUMEN NARRATIVO (ACTIVIDADES) 5

ELABORACION Y EJECUCION DEL PROGRAMA OPERATIVO ANUAL DEL PRESENTE EJERCICIO FISCAL

NOMBRE DEL INDICADOR		PORCENTAJE DE AVANCE FISICO-FINANCIERO DEL POA						VARIABLE	X	
FORMULA DE CALCULO	UNIDAD DE MEDIDA	FRECUENCIA MEDICION	TIPO DE INDICADOR	DIMENSION	LINEA BASE	SENTIDO DEL INDICADOR	META	SEMAFORIZACION		
% DE METAS, DIAS E INVERSION EROGADA / % DE METAS, DIAS E INVERSION PROGRAMADA	PORCENTAJE	TRIMESTRAL	GESTION	EFICIENCIA	1	ASCENDENTE	100%	ACTUAL	CRISIS	OK

ACTIVIDADES

PROGRAMADO

NUM.	PROYECTO Y/O ACCIONES	U.M.	BENEFICIARIOS	METAS	CALENDARIO DE EJECUCION												METAS REALIZADAS	CUMPLIMIENTO	
				INVERSION PROGRAMADA	E	F	M	A	M	J	J	A	S	O	N	D	INVERSION EJERCIDA		
1	ORIENTACION PARA LA REALIZACION DE NUEVOS TRAMITES DE BITAS	TRAMITE	360	360	30	30	30	30	30	30	30	30	30	30	30	30	30	0	0.00%

	CATASTRALES, REZAGOS Y ACTUALIZACIONES	5		\$ 48,000.00	\$ 4,000.00	\$ 4,000.00	\$ 4,000.00	\$ 4,000.00	\$ 4,000.00	\$ 4,000.00	\$ 4,000.00	\$ 4,000.00	\$ 4,000.00	\$ 4,000.00	\$ 4,000.00	\$ -	0.00%
VINCULACION CON INDICADORES ESTRATEGICOS Y DE GESTION		NOMBRE DEL INDICADOR		TASA DE VARIACION ANUAL DE PERSONAS QUE INTEGRAN EL PADRON DE BENEFICIARIOS				FORMULA		# DE PERSONAS QUE INTEGRAN EL PADRON DE CONTRIBUYENTES DEL AÑO ACTUAL / # DE PERSONAS QUE INTEGRARON EL PADRON DEL AÑO ANTERIOR * 100						TIPO	ESTRATEGICO
2	CAMPAÑA DE ESTIMULACION PARA EL PAGO DE REZAGOS Y ACTUALIZACIONES CATASTRALES	CAMPAÑA	12	12	1	1	1	1	1	1	1	1	1	1	1	0	0.00%
				\$ 24,000.00	\$ 2,000.00	\$ 2,000.00	\$ 2,000.00	\$ 2,000.00	\$ 2,000.00	\$ 2,000.00	\$ 2,000.00	\$ 2,000.00	\$ 2,000.00	\$ 2,000.00	\$ 2,000.00	\$ 2,000.00	\$ 2,000.00
VINCULACION CON INDICADORES ESTRATEGICOS Y DE GESTION		NOMBRE DEL INDICADOR		PORCENTAJE DE INCREMENTO DEL INGRESO PROPIO EN EL RUBRO				FORMULA		% DE INGRESO EN EL RUBRO / % INGRESOS FISCALES RECAUDADOS						TIPO	GESTION
3	ACTUALIZACION DEL PADRON CATASTRAL SEMANALMENTE	PADRON	1200	1200	100	100	100	100	100	100	100	100	100	100	100	0	0.00%
				\$ 24,000.00	\$ 2,000.00	\$ 2,000.00	\$ 2,000.00	\$ 2,000.00	\$ 2,000.00	\$ 2,000.00	\$ 2,000.00	\$ 2,000.00	\$ 2,000.00	\$ 2,000.00	\$ 2,000.00	\$ 2,000.00	\$ -
VINCULACION CON INDICADORES ESTRATEGICOS Y DE GESTION		NOMBRE DEL INDICADOR		TASA DE VARIACION ANUAL DE PERSONAS QUE INTEGRAN EL PADRON DE BENEFICIARIOS				FORMULA		# DE PERSONAS QUE INTEGRAN EL PADRON DE CONTRIBUYENTES DEL AÑO ACTUAL / # DE PERSONAS QUE INTEGRARON EL PADRON DEL AÑO ANTERIOR * 100						TIPO	GESTION
4	ACERCAMIENTO A COMUNIDADES DEL MUNICIPIO PARA LA REALIZACION DE TRAMITES CATASTRALES Y ACTUALIZACION CATASTRAL	COMUNIDADES	12	12	1	1	1	1	1	1	1	1	1	1	1	0	0.00%
				\$ 204,013.12	\$ 17,001.09	\$ 17,001.09	\$ 17,001.09	\$ 17,001.09	\$ 17,001.09	\$ 17,001.09	\$ 17,001.09	\$ 17,001.09	\$ 17,001.09	\$ 17,001.09	\$ 17,001.09	\$ 17,001.09	\$ 17,001.09

VINCULACION CON INDICADORES ESTRATEGICOS Y DE GESTION		NOMBRE DEL INDICADOR		TASA DE VARIACION ANUAL DE PERSONAS QUE INTEGRAN EL PADRON DE BENEFICIARIOS				FORMULA		# DE COMUNIDADES VISITADAS / # COMUNIDADES PROGRAMADAS A VISITAR * 100						TIPO	ESTRATEGICO	
5	ELABORACION Y EJECUCION DEL PROGRAMA OPERATIVO ANUAL DEL PRESENTE EJERCICIO FISCAL	PROG MA	8876	1	1	0	0	0	0	0	0	0	0	0	0	0	0.00%	
				\$ 5.000.00	\$ 5.000.00	\$ -	\$ -	\$ -	\$ -	\$ -	\$ -	\$ -	\$ -	\$ -	\$ -	\$ -	\$ -	\$ -
VINCULACION CON INDICADORES ESTRATEGICOS Y DE GESTION		NOMBRE DEL INDICADOR		PORCENTAJE DE AVANCE FISICO-FINANCIERO DEL POA				FORMULA		% DE METAS, DIAS E INVERSION EROGADA / % DE METAS, DIAS E INVERSION PROGRAMADA						TIPO	GESTION	
TOTAL				1,585.00				CALENDARIZACION PARA LA CUANTIFICACION DE METAS								APROBACION		
TOTAL		\$		305,013.12				CALENDARIZACION PARA LA EJECUCION DEL GASTO PUBLICO								BAJO ACTA DE CABILDO		



Autorizó:

PRESIDENCIA
 H. AYUNTAMIENTO CONSTITUCIONAL DE CUETZALA DEL PROGRESO
 ADMINISTRACIÓN 2021 - 2024
 Presidenta Municipal
 LIC. ELIZABETH MENDOZA DAMACIO

Vº. Bº.

Sindico Procurador
 C. GABRIEL NAJERA MIRANDA

SINDICATURA
 H. AYUNTAMIENTO CONSTITUCIONAL DE CUETZALA DEL PROGRESO
 ADMINISTRACIÓN 2021 - 2024

Elaboró:

Tesorero Municipal
 LIC. GUSTAVO SALGADO BAHENA

TESORERÍA
 H. AYUNTAMIENTO CONSTITUCIONAL DE CUETZALA DEL PROGRESO
 ADMINISTRACIÓN 2021 - 2024

Revisó:

Titular del Organó de Control Interno
 LIC. C. MANUEL VAZQUEZ BASILIO

CONTRALORIA
 H. AYUNTAMIENTO CONSTITUCIONAL DE CUETZALA DEL PROGRESO
 ADMINISTRACIÓN 2021 - 2024



GUERRERO
GOBIERNO DEL ESTADO



2021-2024
JUNTOS TRANSFORMANDO NUESTRO MUNICIPIO




Ayuntamiento Constitucional
de
Cuetzala del Progreso Guerrero



**H. AYUNTAMIENTO MUNICIPAL CONSTITUCIONAL DE
CUETZALA DEL PROGRESO, GRO.**

**PRESUPUESTO BASADO EN
RESULTADOS 2022**



UEG	UNIDAD ADMINISTRATIVA
11DER	DESARROLLO RURAL

PRESUPUESTO BASADO EN RESULTADOS

E.F.: 12 - ESTADO DE GUERRERO R/S: 6 - MUNICIPIOS UR: M27 MUNICIPIO DE CUETZALA DEL PROGRESO

NOMBRE DEL PROGRAMA PRESUPUESTARIO: PROGRAMA DE GOBIERNO, POLITICAS PUBLICAS Y AYUDAS SOCIALES EN ESPECIE

UNIDAD RESPONSABLE	DIRECCION DE DESARROLLO RURAL	11DER
COSTO TOTAL DEL PROGRAMA	\$	185,506.56
PROGRAMA DEL SISTEMA CONTABLE	1 - GASTO CORRIENTE	

CLAVE PROGRAMATICA

FINALIDAD: DESARROLLO ECONOMICO
 FUNCION: AGROPECUARIA, SILVICULTURA, PESCA Y CAZA
 SUBFUNCION: AGROPECUARIA

ACTIVIDAD (ES) INSTITUCIONAL (ES)	1	GESTION PROYECTOS PRODUCTIVOS ANTE DIVERSAS INSTANCIA DE GOBIERNO ESTATAL Y FEDERAL PARA BENEFICIO DE CAMPESINOS	\$	60,000.00
	2	ENTREGA DE APOYOS, MATERIALES Y HERRAMIENTS PARA EL CAMPO (PALAS, AZADON, PICOS, RASTRILLOS, TARECUA, CARRETILLAS, BOMBAS DE FUMIGACION Y ASPERSORAS)	\$	110,000.00
	3	ASESORIA A HABITANTES DE PROGRAMAS NACIONALES ANTE LA SECRETARIA DE BIENESTAR TALES COMO: PROGRAMA NACIONAL DE FERTILIZANTES, OTROS	\$	10,506.56
	4	ELABORACION Y EJECUCION DEL PROGRAMA OPERATIVO ANUAL DEL PRESENTE EJERCICIO FISCAL	\$	5,000.00
	5	0	\$	-
	6	0	\$	-
	7	0	\$	-

DATOS DE VINCULACION AL PLAN ESTATAL DE DESARROLLO

EJE RECTOR: 2. Desarrollo Económico Sostenible

DATOS DE VINCULACION AL PLAN MUNICIPAL DE DESARROLLO

EJE RECTOR: II. Un Ayuntamiento con administración eficiente.

OBJETIVO	EL PRINCIPAL OBJETIVO COMO ADMINISTRACIÓN PÚBLICA MUNICIPAL ES EL DESARROLLO SOCIAL, RURAL, ECONÓMICO, CULTURAL Y DE INFRAESTRUCTURA BÁSICA EDUCATIVA, DE VÍAS DE COMUNICACIÓN Y DE IMAGEN URBANA, BAJO LA GOBERNABILIDAD DE NUESTROS LINEAMIENTOS PROGRAMÁTICOS O EJES RECTORES ESTRATÉGICOS REFLEJADOS EN EL PLAN MUNICIPAL DE DESARROLLO.
LINEAS DE ACCIÓN	<ul style="list-style-type: none"> • CONOCER, ESTUDIAR Y EXAMINAR LOS PROBLEMAS QUE ENFRENTAN EL MUNICIPIO EN LOS SECTORES SOCIALES, RURALES, POLÍTICOS, FINANCIEROS Y ECHAR MANO A LA OBRA CON ACCIONES Y POLÍTICAS DE GOBIERNO SUSTENTABLES Y DE DESARROLLO. • IMPLEMENTAR POLÍTICAS DE DESARROLLO RURAL SUSTENTABLE Y COORDINAR ACCIONES ENTRE GOBIERNO Y GOBERNADO. • REVISAR QUE LOS ACUERDOS Y ASUNTOS TRATADOS EN EL CABILDO ESTÉN CONTENIDOS EN LAS ACTAS DE LAS SESIONES PARA SOLVENTAR COMPROMISOS SOCIALES • INFORMAR TRIMESTRALMENTE AL ÁREA DE EVALUACIÓN DEL DESEMPEÑO EL AVANCE DE LAS ACTIVIDADES ENCOMENDADAS Y REALIZADAS PARA REFLEJAR SUS AVANCES FÍSICOS FINANCIEROS

RESUMEN NARRATIVO (FIN)										
ILIMITADA ATENCIÓN CIUDADANA POR PARTE DE LAS AUTORIDADES COMPETENTES, ADEMÁS DE PRESUPUESTACIÓN ADECUADA PARA APOYOS SOCIALES										
NOMBRE DEL INDICADOR		TASA DE VARIACIÓN ANUAL DE PERSONAS ATENDIDAS Y ASESORADAS								
FORMULA DE CALCULO	UNIDAD DE MEDIDA	FRECUENCIA MEDICION	TIPO DE INDICADOR	DIMENSION	LINEA BASE	SENTIDO DEL INDICADOR	META	SEMAFORIZACION		
# DE PERSONAS ATENDIDAS Y ASESORADAS EN EL AÑO ACTUAL / # DE PERSONAS ATENDIDAS EL AÑO ANTERIOR * 100	TASA DE VARIACION	TRIMESTRAL	GESTION	EFICIENCIA	1	ASCENDENTE	100%	ROJO	AMARILLO	VERDE

RESUMEN NARRATIVO (PROPOSITO)										
ENTREGA APOYOS EN ESPECIE Y ECONOMICOS A LA CIUDADANIA										
NOMBRE DEL INDICADOR		PORCENTAJE DE APOYOS ENTREGADOS								
FORMULA DE CALCULO	UNIDAD DE MEDIDA	FRECUENCIA MEDICION	TIPO DE INDICADOR	DIMENSION	LINEA BASE	SENTIDO DEL INDICADOR	META	SEMAFORIZACION		
% DE APOYOS ENTREGADOS / % DE APOYOS PROGRAMADOS	PORCENTAJE	TRIMESTRAL	ESTRATEGICO	EFICIENCIA	1	ASCENDENTE	100%	ROJO	AMARILLO	VERDE

RESUMEN NARRATIVO (COMPONENTES)										
AUMENTO PRESUPUESTARIO DEL GASTO PÚBLICO										
NOMBRE DEL INDICADOR		PROMEDIO DE AUMENTO PRESUPUESTAL								
FORMULA DE CALCULO	UNIDAD DE MEDIDA	FRECUENCIA MEDICION	TIPO DE INDICADOR	DIMENSION	LINEA BASE	SENTIDO DEL INDICADOR	META	SEMAFORIZACION		
PRESUPUESTO DE EGRESOS APROBADO / PRESUPUESTO DE EGRESOS EJERCIDO * 100	TASA DE VARIACION	TRIMESTRAL	GESTION	EFICIENCIA	1	ASCENDENTE	100%	ROJO	AMARILLO	VERDE

RESUMEN NARRATIVO (ACTIVIDADES) 1

GESTION PROYECTOS PRODUCTIVOS ANTE DIVERSAS INSTANCIA DE GOBIERNO ESTATAL Y FEDERAL PARA BENEFICIO DE CAMPESINOS

NOMBRE DEL INDICADOR		TASA DE VARIACION DE GESTIONES Y TRAMITES						VARIABLE	X	
FORMULA DE CALCULO	UNIDAD DE MEDIDA	FRECUENCIA MEDICION	TIPO DE INDICADOR	DIMENSION	LINEA BASE	SENTIDO DEL INDICADOR	META	SEMAFORIZACION		
# GESTIONES Y TRAMITES REALIZADOS / # DE GESTIONES Y TRAMITES ADMINISTRATIVOS PROGRAMADOS * 100	TASA DE VARIACION	TRIMESTRAL	GESTION	EFICIENCIA	1	ASCENDENTE	100%	ACTUAL	CON META	DEFIC

RESUMEN NARRATIVO (ACTIVIDADES) 2

ENTREGA DE APOYOS, MATERIALES Y HERRAMIENTS PARA EL CAMPO (PALAS, AZADON, PICOS, RASTRILLOS, TARECUA, CARRETIILLAS, BOMBAS DE FUMIGACION Y ASPERSORAS)

NOMBRE DEL INDICADOR		PORCENTAJE DE APOYOS ENTREGADOS						VARIABLE	X	
FORMULA DE CALCULO	UNIDAD DE MEDIDA	FRECUENCIA MEDICION	TIPO DE INDICADOR	DIMENSION	LINEA BASE	SENTIDO DEL INDICADOR	META	SEMAFORIZACION		
% DE APOYOS ENTREGADOS / % DE APOYOS PROGRAMADOS	PORCENTAJE	TRIMESTRAL	ESTRATEGICO	EFICIENCIA	1	ASCENDENTE	100%	ACTUAL	CON META	DEFIC

RESUMEN NARRATIVO (ACTIVIDADES) 3

ASESORIA A HABITANTES DE PROGRAMAS NACIONALES ANTE LA SECRETARIA DE BIENESTAR TALES COMO: PROGRAMA NACIONAL DE FERTILIZANTES, OTROS

NOMBRE DEL INDICADOR		TASA DE VARIACION ANUAL DE PERSONAS ATENDIDAS Y ASESORADAS						VARIABLE	X	
FORMULA DE CALCULO	UNIDAD DE MEDIDA	FRECUENCIA MEDICION	TIPO DE INDICADOR	DIMENSION	LINEA BASE	SENTIDO DEL INDICADOR	META	SEMAFORIZACION		
# DE PERSONAS ATENDIDAS Y ASESORADAS EN EL AÑO ACTUAL / # DE PERSONAS ATENDIDAS EL AÑO ANTERIOR * 100	TASA DE VARIACION	TRIMESTRAL	ESTRATEGICO	EFICIENCIA	1	ASCENDENTE	100%	ACTUAL	CON META	DEFIC

RESUMEN NARRATIVO (ACTIVIDADES) 4

ELABORACION Y EJECUCION DEL PROGRAMA OPERATIVO ANUAL DEL PRESENTE EJERCICIO FISCAL

NOMBRE DEL INDICADOR		PORCENTAJE DE AVANCE FISICO-FINANCIERO DEL POA						VARIABLE	X
----------------------	--	--	--	--	--	--	--	----------	---

VINCULACION CON INDICADORES ESTRATEGICOS Y DE GESTION		NOMBRE DEL INDICADOR		PORCENTAJE DE APOYOS ENTREGADOS				FORMULA		% DE APOYOS ENTREGADOS / % DE APOYOS PROGRAMADOS						TIPO	ESTRATEGICO	
3	ASESORIA A HABITANTES DE PROGRAMAS NACIONALES ANTE LA SECRETARIA DE BIENESTAR TALES COMO: PROGRAMA NACIONAL DE FERTILIZANTES, OTROS	ASESORIAS	600	600	50	50	50	50	50	50	50	50	50	50	50	50	0	0.00%
				\$ 10,506.56	\$ 875.55	\$ 875.55	\$ 875.55	\$ 875.55	\$ 875.55	\$ 875.55	\$ 875.55	\$ 875.55	\$ 875.55	\$ 875.55	\$ 875.55	\$ 875.55	\$ 875.55	\$ -
VINCULACION CON INDICADORES ESTRATEGICOS Y DE GESTION		NOMBRE DEL INDICADOR		TASA DE VARIACION ANUAL DE PERSONAS ATENDIDAS Y ASESORADAS				FORMULA		# DE PERSONAS ATENDIDAS Y ASESORADAS EN EL AÑO ACTUAL / # DE PERSONAS ATENDIDAS EL AÑO ANTERIOR * 100						TIPO	ESTRATEGICO	
4	ELABORACION Y EJECUCION DEL PROGRAMA OPERATIVO ANUAL DEL PRESENTE EJERCICIO FISCAL	PROGRAMA	8876	1	1	0	0	0	0	0	0	0	0	0	0	0	0	0.00%
				\$ 5,000.00	\$ 5,000.00	\$ -	\$ -	\$ -	\$ -	\$ -	\$ -	\$ -	\$ -	\$ -	\$ -	\$ -	\$ -	\$ -
VINCULACION CON INDICADORES ESTRATEGICOS Y DE GESTION		NOMBRE DEL INDICADOR		PORCENTAJE DE AVANCE FISICO-FINANCIERO DEL POA				FORMULA		% DE METAS, DIAS E INVERSION EROGADA / % DE METAS, DIAS E INVERSION PROGRAMADA						TIPO	GESTION	
TOTAL				901.00				CALENDARIZACION PARA LA CUANTIFICACION DE METAS								APROBACION		
TOTAL		\$		185,506.56				CALENDARIZACION PARA LA EJECUCION DEL GASTO PUBLICO								BAJO ACTA DE CABILDO		


PRESIDENCIA
 H. AYUNTAMIENTO
 CONSTITUCIONAL DE
 CUETZALA DEL PROGRESO
 ADMINISTRACIÓN
 2021 - 2024

Autorizó:

 Presidenta Municipal
 LIC. ELIZABETH MENDOZA DAMACIO


 V. B.
 Síndico Procurador
 C. GABRIEL NAJERA MIRANDA
SINDICATURA
 H. AYUNTAMIENTO
 CONSTITUCIONAL DE
 CUETZALA DEL PROGRESO
 ADMINISTRACIÓN
 2021 - 2024


 Elaboró:

 Tesorero Municipal
 LIC. GUSTAVO SALGADO BAHENA
TESORERIA
 H. AYUNTAMIENTO
 CONSTITUCIONAL DE
 CUETZALA DEL PROGRESO
 ADMINISTRACIÓN
 2021 - 2024


 Revisó:

 Titular del Organismo de Control Interno
 H. AYUNTAMIENTO
 CONSTITUCIONAL DE
 CUETZALA DEL PROGRESO
 ADMINISTRACIÓN
 2021 - 2024



GUERRERO
GOBIERNO DEL ESTADO



2021-2024
JUNTOS TRANSFORMANDO NUESTRO MUNICIPIO

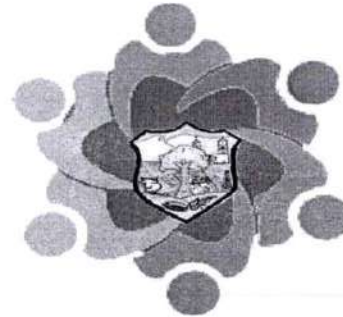


Ayuntamiento Constitucional
de
Cuetzala del Progreso Guerrero



**H. AYUNTAMIENTO MUNICIPAL CONSTITUCIONAL DE
CUETZALA DEL PROGRESO, GRO.**

**PRESUPUESTO BASADO EN
RESULTADOS 2022**



UEG	UNIDAD ADMINISTRATIVA
12DEP	DEPORTES (AREA DEROGADA)

PRESUPUESTO BASADO EN RESULTADOS

E.F.: 12 - ESTADO DE GUERRERO R/S: 6 - MUNICIPIOS UR: M27 MUNICIPIO DE CUETZALA DEL PROGRESO

NOMBRE DEL PROGRAMA PRESUPUESTARIO: PROGRAMA DE CONVIVENCIA, ESPACIAMIENTO, RECREACION Y RELACIONES HUMANAS

UNIDAD RESPONSABLE DIRECCION DE DEPORTES 12DEP

COSTO TOTAL DEL PROGRAMA \$ -

PROGRAMA DEL SISTEMA CONTABLE 1 - GASTO CORRIENTE

CLAVE PROGRAMATICA

FINALIDAD DESARROLLO SOCIAL

FUNCION RECREACION CULTURA Y OTRAS MANIFESTACIONES SOCIALES

SUBFUNCION DEPORTE Y RECREACION

ACTIVIDAD (ES) INSTITUCIONAL (ES)			
1	EVENTOS DEPORTIVOS REALIZADOS EN COORDINACION CON LAS LIGAS MUNICIPALES CON PREMIOS DEPORTIVOS	\$	-
2	CURSOS DE VERANO Y ENTRENAMIENTO DEPORTIVO (BASQUETBALL, Y FUTBOL) CON EQUIDAD DE GENERO	\$	-
3	ELABORACION Y EJECUCION DEL PROGRAMA OPERATIVO ANUAL DEL PRESENTE EJERCICIO FISCAL CON EQUIDAD DE GENERO	\$	-

DATOS DE VINCULACION AL PLAN ESTATAL DE DESARROLLO

EJE RECTOR 2. Desarrollo Económico Sostenible

DATOS DE VINCULACION AL PLAN MUNICIPAL DE DESARROLLO

EJE RECTOR III. Un Ayuntamiento con políticas públicas para el bienestar social

OBJETIVO EL PRINCIPAL OBJETIVO COMO ADMINISTRACIÓN PÚBLICA MUNICIPAL ES EL DESARROLLO SOCIAL, RURAL, ECONÓMICO, CULTURAL, DEPORTIVO Y DE INFRAESTRUCTURA BÁSICA EDUCATIVA, DE VIAS DE COMUNICACIÓN Y DE IMAGEN URBANA, BAJO LA GOBERNABILIDAD DE NUESTROS LINEAMIENTOS PROGRAMÁTICOS O EJES RECTORES ESTRATÉGICOS REFLEJADOS EN EL PLAN MUNICIPAL DE DESARROLLO.

LÍNEAS DE ACCIÓN

- PLANEACION DE EVNTOS DEPORTIVOS DE CALIDAD.
- IMPLEMENTAR NUEVAS POLITICAS DE LA CULTURA DEL DEPORTE.
- REVISAR LAS LIGAS MUNICIPALES PARA QUE CUMPLAN CON LO ESTABLECIDO EN SUS CONVOCATORIAS
- TRATO DIGNO DE NUESTROS ESPACIOS PUBLICOS Y REHABILITACION DE CENTROS DEPORTIVOS PARA EL DESEPEÑO DE ACCIONES DE GOBIERNO RELEVANTES EN SALUD MUNICIPAL Y FOMENTO FISICO-DEPORTIVO.

RESUMEN NARRATIVO (FIN)										
ILIMITADA ATENCION CIUDADANA POR PARTE DE LAS AUTORIDADES COMPETENTES, ADEMAS DE PRESUPUESTACION ADECUADA PARA APOYOS SOCIALES										
NOMBRE DEL INDICADOR		TASA DE VARIACION ANUAL DE PERSONAS ATENDIDAS Y ASESORADAS								
FORMULA DE CALCULO	UNIDAD DE MEDIDA	FRECUENCIA MEDICION	TIPO DE INDICADOR	DIMENSION	LINEA BASE	SENTIDO DEL INDICADOR	META	SEMAFORIZACION		
# DE PERSONAS ATENDIDAS Y ASESORADAS EN EL AÑO ACTUAL / # DE PERSONAS ATENDIDAS EL AÑO ANTERIOR * 100	TASA DE VARIACION	TRIMESTRAL	GESTION	EFICIENCIA	1	ASCENDENTE	100%	ROJO	VERDE	AMARILLO

RESUMEN NARRATIVO (PROPOSITO)										
AUMENTO DE POLITICAS DE FOMENTO DEPORTIVO, APOYOS EN ESPECIE Y ECONOMICOS AL SECTOR Y EFICIENTE GESTION PUBLICA										
NOMBRE DEL INDICADOR		PORCENTAJE DE APOYOS ENTREGADOS								
FORMULA DE CALCULO	UNIDAD DE MEDIDA	FRECUENCIA MEDICION	TIPO DE INDICADOR	DIMENSION	LINEA BASE	SENTIDO DEL INDICADOR	META	SEMAFORIZACION		
% DE APOYOS ENTREGADOS / % DE APOYOS PROGRAMADOS	PORCENTAJE	TRIMESTRAL	ESTRATEGICO	EFICIENCIA	1	ASCENDENTE	100%	ROJO	VERDE	AMARILLO

RESUMEN NARRATIVO (COMPONENTES)										
AUMENTO PRESUPUESTARIO DEL GASTO PUBLICO										
NOMBRE DEL INDICADOR		PROMEDIO DE AUMENTO PRESUPUESTAL								
FORMULA DE CALCULO	UNIDAD DE MEDIDA	FRECUENCIA MEDICION	TIPO DE INDICADOR	DIMENSION	LINEA BASE	SENTIDO DEL INDICADOR	META	SEMAFORIZACION		
PRESUPUESTO DE EGRESOS APROBADO / PRESUPUESTO DE EGRESOS EJERCIDO * 100	TASA DE VARIACION	TRIMESTRAL	GESTION	EFICIENCIA	1	ASCENDENTE	100%	ROJO	VERDE	AMARILLO

RESUMEN NARRATIVO (ACTIVIDADES) 1										
EVENTOS DEPORTIVOS REALIZADOS EN COORDINACION CON LAS LIGAS MUNICIPALES CON PREMIOS DEPORTIVOS										
NOMBRE DEL INDICADOR		PORCENTAJE DE EVENTOS REALIZADOS						VARIABLE		X

FORMULA DE CALCULO	UNIDAD DE MEDIDA	FRECUENCIA MEDICION	TIPO DE INDICADOR	DIMENSION	LINEA BASE	SENTIDO DEL INDICADOR	META	SEMAFORIZACION		
# EVENTOS REALIZADOS EN EL AÑO / # EVENTOS PROGRAMADOS EN EL AÑO	PORCENTAJE	TRIMESTRAL	ESTRATEGICO	EFICIENCIA	1	ASCENDENTE	100%	ROJO	AMARILLO	VERDE

RESUMEN NARRATIVO (ACTIVIDADES) 2

CURSOS DE VERANO Y ENTRENAMIENTO DEPORTIVO (BASQUETBALL, Y FUTBOLL) CON EQUIDAD DE GENERO

NOMBRE DEL INDICADOR		PORCENTAJE DE CURSOS IMPARTIDOS						VARIABLE	X	
FORMULA DE CALCULO	UNIDAD DE MEDIDA	FRECUENCIA MEDICION	TIPO DE INDICADOR	DIMENSION	LINEA BASE	SENTIDO DEL INDICADOR	META	SEMAFORIZACION		
# CURSOS IMPARTIDOS EN EL AÑO / # CURSOS PROGRAMADOS PARA IMPARTIRSE EN EL AÑO	PORCENTAJE	TRIMESTRAL	ESTRATEGICO	EFICIENCIA	1	ASCENDENTE	100%	ROJO	AMARILLO	VERDE

RESUMEN NARRATIVO (ACTIVIDADES) 3

ELABORACIÓN Y EJECUCIÓN DEL PROGRAMA OPERATIVO ANUAL DEL PRESENTE EJERCICIO FISCAL CON EQUIDAD DE GENERO

NOMBRE DEL INDICADOR		PORCENTAJE DE AVANCE FISICO-FINANCIERO DEL POA						VARIABLE	X	
FORMULA DE CALCULO	UNIDAD DE MEDIDA	FRECUENCIA MEDICION	TIPO DE INDICADOR	DIMENSION	LINEA BASE	SENTIDO DEL INDICADOR	META	SEMAFORIZACION		
% DE METAS, DIAS E INVERSION EROGADA / % DE METAS, DIAS E INVERSION PROGRAMADA	PORCENTAJE	TRIMESTRAL	GESTION	EFICIENCIA	1	ASCENDENTE	100%	ROJO	AMARILLO	VERDE

ACTIVIDADES

PROGRAMADO

NUM.	PROYECTO Y/O ACCIONES	U.M.	BENEFICIARIOS	METAS	CALENDARIO DE EJECUCION												METAS REALIZADAS	CUMPLIMIENTO
				INVERSION PROGRAMADA	E	F	M	A	M	J	J	A	S	O	N	D	INVERSION EJERCIDA	
1	EVENTOS DEPORTIVOS REALIZADOS EN COORDINACION CON LAS LIGAS MUNICIPALES CON PREMIOS DEPORTIVOS	EVENTOS	8876	0	0	0	0	0	0	0	0	0	0	0	0	0	0	#IDN/0!
				\$ -	\$ -	\$ -	\$ -	\$ -	\$ -	\$ -	\$ -	\$ -	\$ -	\$ -	\$ -	\$ -	\$ -	#IDN/0!
VINCULACION CON INDICADORES ESTRATEGICOS Y DE GESTION		NOMBRE DEL INDICADOR		PORCENTAJE DE EVENTOS REALIZADOS				FORMULA		# EVENTOS REALIZADOS EN EL AÑO / # EVENTOS PROGRAMADOS EN EL AÑO						TIPO	ESTRATEGICO	

2	CURSOS DE VERANO Y ENTRENAMIENTO DEPORTIVO (BASQUETBALL, Y FUTBOLL) CON EQUIDAD DE GENERO	CURSOS	8876	0	0	0	0	0	0	0	0	0	0	0	0	0	0	#DIV/0!
				\$ -	\$ -	\$ -	\$ -	\$ -	\$ -	\$ -	\$ -	\$ -	\$ -	\$ -	\$ -	\$ -	\$ -	\$ -
VINCULACION CON INDICADORES ESTRATEGICOS Y DE GESTION		NOMBRE DEL INDICADOR		PORCENTAJE DE CURSOS IMPARTIDOS				FORMULA				Cursos impartidos en el año / Cursos programados para impartir en el año				TIPO	ESTRATEGICO	
3	ELABORACION Y EJECUCION DEL PROGRAMA OPERATIVO ANUAL DEL PRESENTE EJERCICIO FISCAL CON EQUIDAD DE GENERO	PROGRAMA	8876	0	0	0	0	0	0	0	0	0	0	0	0	0	#DIV/0!	
				\$ -	\$ -	\$ -	\$ -	\$ -	\$ -	\$ -	\$ -	\$ -	\$ -	\$ -	\$ -	\$ -	\$ -	\$ -
VINCULACION CON INDICADORES ESTRATEGICOS Y DE GESTION		NOMBRE DEL INDICADOR		PORCENTAJE DE AVANCE FISICO-FINANCIERO DEL				FORMULA				% DE METAS, DIAS E INVERSION EROGADA / % DE METAS, DIAS E INVERSION PROGRAMADA				TIPO	GESTION	
TOTAL		CALENDARIZACION PARA LA CUANTIFICACION DE METAS																APROBACION
TOTAL		CALENDARIZACION PARA LA EJECUCION DEL GASTO PUBLICO																BAJO ACTA DE CABILDO

DEROGADA
SIN RECURSOS ETIQUETADOS



Autorizó

Presidenta Municipal
LIC. ELIZABETH MENDOZA DAMACIO

PRESIDENCIA
H. AYUNTAMIENTO
CONSTITUCIONAL DE
CUETZALA DEL PROGRESO
ADMINISTRACIÓN
2021 - 2024



Vº. Bº

SINDICATURA
Sindico Procurador
C. GABRIEL NAJERA MIRANDA
CONSTITUCIONAL DE
CUETZALA DEL PROGRESO
ADMINISTRACIÓN
2021 - 2024



Elaboró:

Tesoro Municipal
LIC. GUSTAVO SALGADO BAHENA
H. AYUNTAMIENTO
CONSTITUCIONAL DE
CUETZALA DEL PROGRESO
ADMINISTRACIÓN
2021 - 2024



Revisó:

CONTRALORIA
Titular del Organó de Control Interno
H. AYUNTAMIENTO
CONSTITUCIONAL DE
CUETZALA DEL PROGRESO
ADMINISTRACIÓN
2021 - 2024



GUERRERO
GOBIERNO DEL ESTADO



2021-2024
JUNTOS TRANSFORMANDO NUESTRO MUNICIPIO

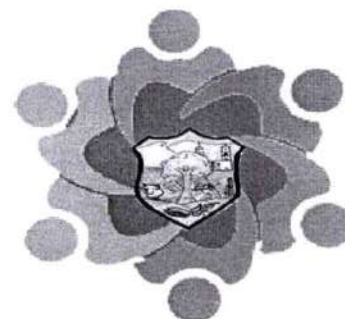


Ayuntamiento Constitucional
de
Cuetzala del Progreso Guerrero



H. AYUNTAMIENTO MUNICIPAL CONSTITUCIONAL DE CUETZALA DEL PROGRESO, GRO.

PRESUPUESTO BASADO EN RESULTADOS 2022



UEG	UNIDAD ADMINISTRATIVA
13DMU	DIRECCION DE LA MUJER Y DEPORTES

PRESUPUESTO BASADO EN RESULTADOS

E.F.: 12 - ESTADO DE GUERRERO R/S: 6 - MUNICIPIOS UR: M27 MUNICIPIO DE CUETZALA DEL PROGRESO

NOMBRE DEL PROGRAMA PRESUPUESTARIO:		PROGRAMA INTITUCIONAL PARA LA IGUALDAD DE GENERO	
UNIDAD RESPONSABLE	DIRECCION DE LA MUJER		13DMU
COSTO TOTAL DEL PROGRAMA	\$		108,006.56
PROGRAMA DEL SISTEMA CONTABLE	1 - GASTO CORRIENTE		

CLAVE PROGRAMATICA

FINALIDAD	DESARROLLO SOCIAL
FUNCION	OTROS ASUNTOS SOCIALES
SUBFUNCION	OTROS ASUNTOS SOCIALES

ACTIVIDAD (ES) INSTITUCIONAL (ES)	1	CURSOS - TALLERES PARA EL DESARROLLO DE CAPACIDADES DE AUTOEMPLEO CON IGUALDAD DE GENERO AGRICULTOR - PRINCIPIOS BASICOS) (NIVEL INTERMEDIO-CUIDADOS Y FUMIGACION) (COSECHA Y PARCELA DEMOSTRATIVA)	\$ 30,000.00
	2	CURSOS - TALLERES PARA EL DESARROLLO DE CAPACIDADES DE AUTOEMPLEO CON IGUALDAD DE GENERO TIPO USO RUDO (CARPINTERIA, HERRERIA, PLOMERIA, REPUJADO, ARTESANO, PANADERO, SASTRE, MECANICA BASICA, MUSICA DE VIENTO,	\$ 30,000.00
	3	CURSOS - TALLERES PARA EL DESARROLLO DE CAPACIDADES DE AUTOEMPLEO CON IGUALDAD DE GENERO TIPO USO LIGERO (PICADO DE PAPEL, REPORTERIA, BISUTERIA, TEJIDO, ESTILISMO, CORTE Y CONFECCION)	\$ 22,000.00
	4	CURSOS DE VERANO DIVERSOS (REGULARIZACION, INGLES, AJEDREZ, DANZA, PINTURA) CON EQUIDAD DE GENERO	\$ 21,006.56
	5	ELABORACION Y EJECUCION DEL PROGRAMA OPERATIVO ANUAL DEL PRESENTE EJERCICIO FISCAL CON EQUIDAD DE GENERO	\$ 5,000.00
	6	0	\$ -
	7	0	\$ -

DATOS DE VINCULACION AL PLAN ESTATAL DE DESARROLLO

EJE RECTOR	B. Igualdad de Genero e inclusion social
------------	--

DATOS DE VINCULACION AL PLAN MUNICIPAL DE DESARROLLO

EJE RECTOR	Estrategias Transversales de Genero
OBJETIVO	EL PRINCIPAL OBJETIVO COMO ADMINISTRACIÓN PUBLICA MUNICIPAL ES EL DESARROLLO SOCIAL, RURAL, ECONOMICO, CULTURAL Y DE INFRAESTRUCTURA BASICA EDUCATIVA, DE VIAS DE COMUNICACION Y DE IMAGEN URBANA, BAJO LA GOBERNABILIDAD DE NUESTROS LINEAMIENTOS PROGRAMATICOS O EJES RECTORES ESTRATEGICOS REFLEJADOS EN EL PLAN MUNICIPAL DE DESARROLLO.
LINEAS DE ACCION	<ul style="list-style-type: none"> • CONOCER, ESTUDIAR Y EXAMINAR LOS PROBLEMAS QUE ENFRENTAN EL MUNICIPIO EN LOS SECTORES SOCIALES, RURALES, POLITICOS, FINANCIEROS Y ECHAR MANO A LA OBRA CON ACCIONES Y POLITICAS DE GOBIERNO SUSTENTABLES Y DE DESARROLLO. • IMPLEMENTAR POLITICAS DE DESARROLLO RURAL SUSTENTABLE Y COORDINAR ACCIONES ENTRE GOBIERNO Y GOBERNADO. • REVISAR QUE LOS ACUERDOS Y ASUNTOS TRATADOS EN EL CABILDO ESN ESTE TEMA EN ESPECIFICO • INFORMAR TRIMESTRALMENTE AL AREA DE EVALUACION DEL DESEMPEÑO EL AVANCE DE LAS ACTIVIDADES ENCOMENDADAS Y REALIZADAS PARA VER REFLEJADO SU AVANCE FISICO FINANCIERO.

RESUMEN NARRATIVO (FIN)

ILIMITADA ATENCION CIUDADANA POR PARTE DE LAS AUTORIDADES COMPETENTES, ADEMAS DE PRESUPUESTACION ADECUADA PARA APOYOS SOCIALES

NOMBRE DEL INDICADOR		TASA DE VARIACION ANUAL DE PERSONAS ATENDIDAS Y ASESORADAS								
FORMULA DE CALCULO	UNIDAD DE MEDIDA	FRECUENCIA MEDICION	TIPO DE INDICADOR	DIMENSION	LINEA BASE	SENTIDO DEL INDICADOR	META	SEMAFORIZACION		
# DE PERSONAS ATENDIDAS Y ASESORADAS EN EL AÑO ACTUAL / # DE PERSONAS ATENDIDAS EL AÑO ANTERIOR * 100	TASA DE VARIACION	TRIMESTAL	GESTION	EFICIENCIA	1	ASCENDENTE	100%	VERDE	AMARILLO	ROJO

RESUMEN NARRATIVO (PROPOSITO)

AUMENTO DE POLITICAS DE IGUALDAD DE GENERO, APOYOS EN ESPECIE Y ECONOMICOS AL SECTOR Y EFICIENTE GESTION PUBLICA

NOMBRE DEL INDICADOR		PORCENTAJE DE APOYOS ENTREGADOS								
FORMULA DE CALCULO	UNIDAD DE MEDIDA	FRECUENCIA MEDICION	TIPO DE INDICADOR	DIMENSION	LINEA BASE	SENTIDO DEL INDICADOR	META	SEMAFORIZACION		
% DE APOYOS ENTREGADOS / % DE APOYOS PROGRAMADOS	PORCENTAJE	TRIMESTAL	ESTRATEGICO	EFICIENCIA	1	ASCENDENTE	100%	VERDE	AMARILLO	ROJO

RESUMEN NARRATIVO (COMPONENTES)

AUMENTO PRESUPUESTARIO DEL GASTO PUBLICO

NOMBRE DEL INDICADOR		PROMEDIO DE AUMENTO PRESUPUESTAL								
FORMULA DE CALCULO	UNIDAD DE MEDIDA	FRECUENCIA MEDICION	TIPO DE INDICADOR	DIMENSION	LINEA BASE	SENTIDO DEL INDICADOR	META	SEMAFORIZACION		

PRESUPUESTO DE EGRESOS APROBADO / PRESUPUESTO DE EGRESOS EJERCIDO * 100	TASA DE VARIACION	TRIMESTRAL	GESTION	EFICIENCIA	1	ASCENDENTE	100%	APROBADO	CON RESERVA	DEFERIDO
---	-------------------	------------	---------	------------	---	------------	------	----------	-------------	----------

RESUMEN NARRATIVO (ACTIVIDADES) 1

CURSOS - TALLERES PARA EL DESARROLLO DE CAPACIDADES DE AUTOEMPLEO CON IGUALDAD DE GENERO AGRICULTOR - PRINCIPIOS BASICOS (NIVEL INTERMEDIO-CUIDADOS Y FUMIGACION) (COSECHA Y PARCELA DEMOSTRATIVA)

NOMBRE DEL INDICADOR		PORCENTAJE DE CURSOS IMPARTIDOS						VARIABLE	X	
FORMULA DE CALCULO	UNIDAD DE MEDIDA	FRECUENCIA MEDICION	TIPO DE INDICADOR	DIMENSION	LINEA BASE	SENTIDO DEL INDICADOR	META	SEMAFORIZACION		
# CURSOS IMPARTIDOS EN EL AÑO / # CURSOS PROGRAMADOS PARA IMPARTIRSE EN EL AÑO	PORCENTAJE	TRIMESTRAL	ESTRATEGICO	EFICIENCIA	1	ASCENDENTE	100%	APROBADO	CON RESERVA	DEFERIDO

RESUMEN NARRATIVO (ACTIVIDADES) 2

CURSOS - TALLERES PARA EL DESARROLLO DE CAPACIDADES DE AUTOEMPLEO CON IGUALDAD DE GENERO TIPO USO RUDO (CARPINTERIA, HERRERIA, PLOMERIA, REPUJADO, ARTESANO, PANADERO, SASTRE, MECANICA BASICA, MUSICA DE VIENTO,

NOMBRE DEL INDICADOR		PORCENTAJE DE CURSOS IMPARTIDOS						VARIABLE	X	
FORMULA DE CALCULO	UNIDAD DE MEDIDA	FRECUENCIA MEDICION	TIPO DE INDICADOR	DIMENSION	LINEA BASE	SENTIDO DEL INDICADOR	META	SEMAFORIZACION		
# CURSOS IMPARTIDOS EN EL AÑO / # CURSOS PROGRAMADOS PARA IMPARTIRSE EN EL AÑO	PORCENTAJE	TRIMESTRAL	ESTRATEGICO	EFICIENCIA	1	ASCENDENTE	100%	APROBADO	CON RESERVA	DEFERIDO

RESUMEN NARRATIVO (ACTIVIDADES) 3

CURSOS - TALLERES PARA EL DESARROLLO DE CAPACIDADES DE AUTOEMPLEO CON IGUALDAD DE GENERO TIPO USO LIGERO (PICADO DE PAPEL, REPORTERIA, BISUTERIA, TEJIDO, ESTILISMO, CORTE Y CONFECCION)

NOMBRE DEL INDICADOR		PORCENTAJE DE CURSOS IMPARTIDOS						VARIABLE	X	
FORMULA DE CALCULO	UNIDAD DE MEDIDA	FRECUENCIA MEDICION	TIPO DE INDICADOR	DIMENSION	LINEA BASE	SENTIDO DEL INDICADOR	META	SEMAFORIZACION		
# CURSOS IMPARTIDOS EN EL AÑO / # CURSOS PROGRAMADOS PARA IMPARTIRSE EN EL AÑO	PORCENTAJE	TRIMESTRAL	ESTRATEGICO	EFICIENCIA	1	ASCENDENTE	100%	APROBADO	CON RESERVA	DEFERIDO

RESUMEN NARRATIVO (ACTIVIDADES) 4

CURSOS DE VERANO DIVERSOS (REGULARIZACION, INGLES, AJEDREZ, DANZA, PINTURA) CON EQUIDAD DE GENERO

NOMBRE DEL INDICADOR		PORCENTAJE DE CURSOS IMPARTIDOS						VARIABLE	X
FORMULA DE CALCULO	UNIDAD DE MEDIDA	FRECUENCIA MEDICION	TIPO DE INDICADOR	DIMENSION	LINEA BASE	SENTIDO DEL INDICADOR	META	SEMAFORIZACION	

# CURSOS IMPARTIDOS EN EL AÑO / # CURSOS PROGRAMADOS PARA IMPARTIRSE EN EL AÑO	PORCENTAJE	TRIMESTRAL	ESTRATEGICO	EFICIENCIA	1	ASCENDENTE	100%	ACTIVO	CANCELADO	OTRO	
RESUMEN NARRATIVO (ACTIVIDADES) 5											
ELABORACION Y EJECUCION DEL PROGRAMA OPERATIVO ANUAL DEL PRESENTE EJERCICIO FISCAL CON EQUIDAD DE GENERO											
NOMBRE DEL INDICADOR		PORCENTAJE DE AVANCE FISICO-FINANCIERO DEL POA						VARIABLE	X		
FORMULA DE CALCULO	UNIDAD DE MEDIDA	FRECUENCIA MEDICION	TIPO DE INDICADOR	DIMENSION	LINEA BASE	SENTIDO DEL INDICADOR	META	SEMAFORIZACION			
% DE METAS, DIAS E INVERSION EROGADA / % DE METAS, DIAS E INVERSION PROGRAMADA	PORCENTAJE	TRIMESTRAL	GESTION	EFICIENCIA	1	ASCENDENTE	100%	ACTIVO	CANCELADO	OTRO	

ACTIVIDADES																		
PROGRAMADO																		
NUM.	PROYECTO Y/O ACCIONES	U.M.	BENEFICIARIOS	METAS	CALENDARIO DE EJECUCION												METAS REALIZADAS	CUMPLIMIENTO
				INVERSION PROGRAMADA	E	F	M	A	M	J	J	A	S	O	N	D	INVERSION EJERCIDA	
1	CURSOS - TALLERES PARA EL DESARROLLO DE CAPACIDADES DE AUTOEMPLO CON IGUALDAD DE GENERO AGRICULTOR -	CURSOS -	8276	4	0	0	0	0	1	1	1	1	0	0	0	0	0	0.00%



GUERRERO
GOBIERNO DEL ESTADO



2021-2024
JUNTOS TRANSFORMANDO NUESTRO MUNICIPIO




Ayuntamiento Constitucional
de
Cuetzala del Progreso Guerrero



**H. AYUNTAMIENTO MUNICIPAL CONSTITUCIONAL DE
CUETZALA DEL PROGRESO, GRO.**

**PRESUPUESTO BASADO EN
RESULTADOS 2022**



UEG	UNIDAD ADMINISTRATIVA
14SGS	SERVICIOS GENERALES

PRESUPUESTO BASADO EN RESULTADOS

E.F.: 12 - ESTADO DE GUERRERO R/S: 6 - MUNICIPIOS UR: M27 MUNICIPIO DE CUETZALA DEL PROGRESO

NOMBRE DEL PROGRAMA PRESUPUESTARIO:		PROGRAMA DE PROTECCION AMBIENTAL
UNIDAD RESPONSABLE	DIRECCION DE SERVICIOS GENERALES	14SGS
COSTO TOTAL DEL PROGRAMA		
PROGRAMA DEL SISTEMA CONTABLE	1 - GASTO CORRIENTE	

CLAVE PROGRAMATICA

FINALIDAD	DESARROLLO SOCIAL		
FUNCION	PROTECCION AMBIENTAL		
SUBFUNCION	ORDENAMIENTO DE DESECHOS		
ACTIVIDAD (ES) INSTITUCIONAL (ES)	1	RECOLECCION, TRASLADO Y MANEJO DE RESIDUOS SOLIDOS CON COBERTURA MUNICIPAL	\$ 1,767,000.00
	2	COORDINACION CON EL SECTOR SALUD PARA LA CAMPAÑA DE FUMIGACION GENERAL EN LAS POBLACION DE MUNICIPIO CONTRA EL MOSCO Y LIMPIEZA DE PANTEONES	\$ 378,532.80
	3	ALTAS A LA RED DE CONTRIBUYENTES DE AGUA POTABLE	\$ 12,000.00
	4	CAMPAÑA DE ESTIMULACION PARA EL PAGO DE REZAGOS Y ACTUALIZACIONES EN AGUA POTABLE	\$ 12,000.00
	5	ACTUALIZACION DEL PADRON DE CONTRIBUYENTES DE AGUA POTABLE MENSUALMENTE	\$ 24,000.00
	6	MANTENIMIENTO Y CONSERVACION A LA RED DE AGUA POTABLE	\$ 200,000.00
	7	ELABORACION Y EJECUCION DEL PROGRAMA OPERATIVO ANUAL DEL PRESENTE EJERCICIO FISCAL	\$ 5,000.00

DATOS DE VINCULACION AL PLAN ESTATAL DE DESARROLLO

EJE RECTOR	2. Desarrollo Económico Sostenible
------------	------------------------------------

DATOS DE VINCULACION AL PLAN MUNICIPAL DE DESARROLLO

EJE RECTOR	IV. Un Municipio camino al desarrollo
------------	---------------------------------------

OBJETIVO	EL PRINCIPAL OBJETIVO COMO ADMINISTRACIÓN PÚBLICA MUNICIPAL ES EL DESARROLLO MUNICIPAL EN TODAS SUS VERTIENTES SOCIAL, RURAL, ECONÓMICO, CULTURAL, POLÍTICO Y DE INFRAESTRUCTURA BÁSICA EDUCATIVA, DE VIAS DE COMUNICACIÓN, DE SERVICIOS Y DE IMAGEN URBANA, BAJO EL TRABAJO ARDUO, CONSTANTES Y DE GESTIÓN GUBERNAMENTAL, ASÍ COMO EN APEGO A LOS EJES RECTORES ESTRATÉGICOS REFLEJADOS EN EL PLAN MUNICIPAL DE DESARROLLO.
----------	--

LINEAS DE ACCION	<ul style="list-style-type: none"> • TENER COMO BASE LOS CONOCIMIENTOS BASICOS PARA EL TRATAMIENTO DE LA BASURA Y EL MANEJO DE LOS RESIDUOS SOLIDOS • CONTRIBUIR AL MEDIO AMBIENTE Y EVITAR LA CONTAMINACION AMBIENTAL DE TIERRAS, RIOS, LAGOS Y LAGUNAS • MITIGAR CUALQUIER INCENDIO A TRAVES DE CUALQUIER TIPO DE ACCIONES (AGUA, ARENA O TIERRA, CHAPONEO Y CON APOYO DE LABOR SOCIAL) • CONOCER, ESTUDIAR Y EXAMINAR EL PANORAMA MUNICIPAL PARA IMPLEMENTAR UN PLAN DE TRABAJO QUE DERIVE RESULTADOS FAVORABLES <ul style="list-style-type: none"> • IMPLEMENTAR POLITICAS DE DESARROLLO AMBIENTAL Y COORDINAR ACCIONES CON EL GOBIERNO MUNICIPAL Y ESTATAL. • REVISAR QUE LOS ACUERDOS, ASUNTOS O TRATADOS EN EL CABILDO MUNICIPAL DEL TEMA EN ESPECIFICO SE CUMPLAN. • INFORMAR TRIMESTRALMENTE AL AREA DE EVALUACION DEL DESEMPEÑO EL AVANCE DE LAS ACTIVIDADES ENCOMENDADAS Y REALIZADAS PARA VER REFLEJADO SU AVANCE FISICO FINANCIERO. <ul style="list-style-type: none"> • BRINDAR TRATAMIENTO AL AGUA POTABLE, ALCANTARILLADO, ALUMBRADO PUBLICO, ENTRE OTROS
------------------	---

RESUMEN NARRATIVO (FIN)										
SUFICIENTES SERVICIOS PUBLICOS MUNICIPALES PARA LA POBLACION QUE REDUCEN LOS NIVELES DE CONTAMINACION										
NOMBRE DEL INDICADOR		TASA DE VARIACION ANUAL DE SERVICIOS BRINDADOS								
FORMULA DE CALCULO	UNIDAD DE MEDIDA	FRECUENCIA MEDICION	TIPO DE INDICADOR	DIMENSION	LINEA BASE	SENTIDO DEL INDICADOR	META	SEMAFORIZACION		
TOTAL DE SERVICIOS BRINDADOS EN EL AÑO / TOTAL DE SERVICIOS PRIORGRAMAS A BRINDA EN EL AÑO * 100	TASA DE VARIACION	TRIMESTAL	GESTION	EFICIENCIA	1	ASCENDENTE	100%	ADPTAR	CONSEJO	OBTEN

RESUMEN NARRATIVO (PROPOSITO)										
EL MUNICIPIO TIENE EFICIENTES SERVICIOS PUBLICOS (ALUMBRADO PUBLICO, SANEAMIENTO, AGUA POTABLE, DESASOLVE, MANEJO Y TRASLADO DE RESIDUOS SOLIDOS, JARDINES, CEMENTERIOS, RASTROS)										
NOMBRE DEL INDICADOR		PORCENTAJE DE INCREMENTE EN SERVICIOS PUBLICOS								
FORMULA DE CALCULO	UNIDAD DE MEDIDA	FRECUENCIA MEDICION	TIPO DE INDICADOR	DIMENSION	LINEA BASE	SENTIDO DEL INDICADOR	META	SEMAFORIZACION		
% DE NIVEL SERVICIOS PUBLICOS 2020 / % DE NIVEL SERVICIOS PUBLICOS 2019	PORCENTAJE	TRIMESTAL	GESTION	CALIDAD	1	ASCENDENTE	100%	ADPTAR	CONSEJO	OBTEN

RESUMEN NARRATIVO (COMPONENTES)										
AUMENTO PRESUPUESTARIO DEL GASTO PUBLICO EN EL RUBRO										
NOMBRE DEL INDICADOR		PROMEDIO DE AUMENTO PRESUPUESTAL								
FORMULA DE CALCULO	UNIDAD DE MEDIDA	FRECUENCIA MEDICION	TIPO DE INDICADOR	DIMENSION	LINEA BASE	SENTIDO DEL INDICADOR	META	SEMAFORIZACION		
								ADPTAR	CONSEJO	OBTEN

PRESUPUESTO DE EGRESOS APROBADO 2020 / PRESUPUESTO DE EGRESOS APROBADO 2019 * 100	PROMEDIO	TRIMESTRAL	GESTION	ECONOMIA	1	ASCENDENTE	100%	ACTUAL	CON RIESGO	OTRO
--	----------	------------	---------	----------	---	------------	------	--------	------------	------

RESUMEN NARRATIVO (ACTIVIDADES) 1

RECOLECCION, TRASLADO Y MANEJO DE RESIDUOS SOLIDOS CON COBERTURA MUNICIPAL

NOMBRE DEL INDICADOR		TASA PROMEDIO DE RECOLECCION DE TONELADAS DE BASURA						VARIABLE		X
FORMULA DE CALCULO	UNIDAD DE MEDIDA	FRECUENCIA MEDICION	TIPO DE INDICADOR	DIMENSION	LINEA BASE	SENTIDO DEL INDICADOR	META	SEMAFORIZACION		
TASA PROMEDIO DE RECOLECCION DE TONELADAS DE BASURA	TASA DE VARIACION	TRIMESTRAL	ESTRATEGICO	EFICIENCIA	1	ASCENDENTE	100%	ACTUAL	CON RIESGO	OTRO

RESUMEN NARRATIVO (ACTIVIDADES) 2

COORDINACION CON EL SECTOR SALUD PARA LA CAMPAÑA DE FUMIGACION GENERAL EN LAS POBLACION DE MUNICIPIO CONTRA EL MOSCO Y LIMPIEZA DE PANTEONES

NOMBRE DEL INDICADOR		PORCENTAJE DE CAMPAÑAS RELIZADAS						VARIABLE		X
FORMULA DE CALCULO	UNIDAD DE MEDIDA	FRECUENCIA MEDICION	TIPO DE INDICADOR	DIMENSION	LINEA BASE	SENTIDO DEL INDICADOR	META	SEMAFORIZACION		
# CAMPAÑAS REALIZADAS EN EL AÑO / # CAMPAÑAS PROGRAMADOS EN EL AÑO	PORCENTAJE	TRIMESTRAL	ESTRATEGICO	EFICIENCIA	1	ASCENDENTE	100%	ACTUAL	CON RIESGO	OTRO

RESUMEN NARRATIVO (ACTIVIDADES) 3

ALTAS A LA RED DE CONTRIBUYENTES DE AGUA POTABLE

NOMBRE DEL INDICADOR		TASA DE VARIACION ANUAL DE PERSONAS QUE INTEGRAN EL PADRON DE BENEFICIARIOS						VARIABLE		X
FORMULA DE CALCULO	UNIDAD DE MEDIDA	FRECUENCIA MEDICION	TIPO DE INDICADOR	DIMENSION	LINEA BASE	SENTIDO DEL INDICADOR	META	SEMAFORIZACION		
# DE PERSONAS QUE INTEGRAN EL PADRON DE CONTRIBUYENTES DEL AÑO ACTUAL / # DE PERSONAS QUE INTEGRARON EL PADRON DEL AÑO ANTERIOR * 100	TASA DE VARIACION	TRIMESTRAL	ESTRATEGICO	EFICIENCIA	1	ASCENDENTE	100%	ACTUAL	CON RIESGO	OTRO

RESUMEN NARRATIVO (ACTIVIDADES) 4

CAMPAÑA DE ESTIMULACION PARA EL PAGO DE REZAGOS Y ACTUALIZACIONES EN AGUA POTABLE

NOMBRE DEL INDICADOR		PORCENTAJE DE INCREMENTE DEL INGRESO PROPIO EN EL RUBRO						VARIABLE	X	
FORMULA DE CALCULO	UNIDAD DE MEDIDA	FRECUENCIA MEDICION	TIPO DE INDICADOR	DIMENSION	LINEA BASE	SENTIDO DEL INDICADOR	META	SEMAFORIZACION		
% DE INGRESO EN EL RUBRO / % INGRESOS FISCALES RECAUDADOS	PORCENTAJE	TRIMESTAL	GESTION	EFICIENCIA	1	ASCENDENTE	100%	ROJO	AMARILLO	VERDE

RESUMEN NARRATIVO (ACTIVIDADES) 5

ACTUALIZACION DEL PADRON DE CONTRIBUYENTES DE AGUA POTABLE MENSUALMENTE

NOMBRE DEL INDICADOR		TASA DE VARIACION ANUAL DE PERSONAS QUE INTEGRAN EL PADRON DE BENEFICIARIOS						VARIABLE	X	
FORMULA DE CALCULO	UNIDAD DE MEDIDA	FRECUENCIA MEDICION	TIPO DE INDICADOR	DIMENSION	LINEA BASE	SENTIDO DEL INDICADOR	META	SEMAFORIZACION		
# DE PERSONAS QUE INTEGRAN EL PADRON DE CONTRIBUYENTES DEL AÑO ACTUAL / # DE PERSONAS QUE INTEGRARON EL PADRON DEL AÑO ANTERIOR * 100	TASA DE VARIACION	TRIMESTAL	GESTION	EFICIENCIA	1	ASCENDENTE	100%	ROJO	AMARILLO	VERDE

RESUMEN NARRATIVO (ACTIVIDADES) 6

MANTENIMIENTO Y CONSERVACION A LA RED DE AGUA POTABLE

NOMBRE DEL INDICADOR		PROMEDIO DE REPARACIONES A LA RED HIDRAULICA Y SANEAMIENTO						VARIABLE	X	
FORMULA DE CALCULO	UNIDAD DE MEDIDA	FRECUENCIA MEDICION	TIPO DE INDICADOR	DIMENSION	LINEA BASE	SENTIDO DEL INDICADOR	META	SEMAFORIZACION		
# DE REPARACIONES REALIZADAS EN EL AÑO / # TOTAL DE REPARACIONES PROGRAMADAS * 100	PROMEDIO	TRIMESTAL	ESTRATEGICO	EFICIENCIA	1	ASCENDENTE	100%	ROJO	AMARILLO	VERDE

RESUMEN NARRATIVO (ACTIVIDADES) 7

ELABORACION Y EJECUCION DEL PROGRAMA OPERATIVO ANUAL DEL PRESENTE EJERCICIO FISCAL

NOMBRE DEL INDICADOR		PORCENTAJE DE AVANCE FISICO-FINANCIERO DEL POA						VARIABLE	X
FORMULA DE CALCULO	UNIDAD DE MEDIDA	FRECUENCIA MEDICION	TIPO DE INDICADOR	DIMENSION	LINEA BASE	SENTIDO DEL INDICADOR	META	SEMAFORIZACION	

% DE METAS, DIAS E INVERSION EROGADA / % DE METAS, DIAS E INVERSION PROGRAMADA	PORCENTAJE	TRIMESTRAL	GESTION	EFICIENCIA	0	0	0%			
--	------------	------------	---------	------------	---	---	----	--	--	--

ACTIVIDADES																		
PROGRAMADO																		
NUM.	PROYECTO Y/O ACCIONES	U.M.	BENEFICIARIOS	METAS	CALENDARIO DE EJECUCION												METAS REALIZADAS	CUMPLIMIENTO
				INVERSION PROGRAMADA	E	F	M	A	M	J	J	A	S	O	N	D	INVERSION EJERCIDA	
1	RECOLECCION, TRASLADO Y MANEJO DE RESIDUOS SOLIDOS CON COBERTURA MUNICIPAL	TONELADAS	8876	300	25	25	25	25	25	25	25	25	25	25	25	25	0	0.00%
				\$ 1.767.000.00	\$147.250.00	\$147.250.00	\$147.250.00	\$147.250.00	\$147.250.00	\$147.250.00	\$147.250.00	\$147.250.00	\$147.250.00	\$147.250.00	\$147.250.00	\$147.250.00	\$ -	0.00%
VINCULACION CON INDICADORES ESTRATEGICOS Y DE GESTION		NOMBRE DEL INDICADOR		TASA PROMEDIO DE RECOLECCION DE TONELADAS DE BASURA				FORMULA		TASA PROMEDIO DE RECOLECCION DE TONELADAS DE BASURA						TIPO	ESTRATEGICO	
2	COORDINACION CON EL SECTOR SALUD PARA LA CAMPAÑA DE FUMIGACION GENERAL EN LAS POBLACION DE MUNICIPIO CONTRA EL MOSCO Y LIMPIEZA DE PANTEONES	CAMPAÑA	8876	2	0	0	0	0	0	0	1	1	0	0	0	0	0	0.00%
				\$ 378.532.80	\$ -	\$ -	\$ -	\$ -	\$ -	\$ -	\$89.266.40	\$89.266.40	\$ -	\$ -	\$ -	\$ -	\$ -	0.00%
VINCULACION CON INDICADORES ESTRATEGICOS Y DE GESTION		NOMBRE DEL INDICADOR		PORCENTAJE DE CAMPAÑAS RELIZADAS				FORMULA		# CAMPAÑAS REALIZADAS EN EL AÑO / # CAMPAÑAS PROGRAMADOS EN EL AÑO						TIPO	ESTRATEGICO	

3	ALTAS A LA RED DE CONTRIBUYENTES DE AGUA POTABLE	TRAMITES	120	120	10	10	10	10	10	10	10	10	10	10	10	10	0	0.00%
				\$ 12.000.00	\$ 1.000.00	\$ 1.000.00	\$ 1.000.00	\$ 1.000.00	\$ 1.000.00	\$ 1.000.00	\$ 1.000.00	\$ 1.000.00	\$ 1.000.00	\$ 1.000.00	\$ 1.000.00	\$ 1.000.00	\$ 1.000.00	\$ -
VINCULACION CON INDICADORES ESTRATEGICOS Y DE GESTION		NOMBRE DEL INDICADOR		TASA DE VARIACION ANUAL DE PERSONAS QUE INTEGRAN EL PADRON DE BENEFICIARIOS				FORMULA		# DE PERSONAS QUE INTEGRAN EL PADRON DE CONTRIBUYENTES DEL AÑO ACTUAL / # DE PERSONAS QUE INTEGRARON EL PADRON DEL AÑO ANTERIOR * 100						TIPO	ESTRATEGICO	
4	CAMPAÑA DE ESTIMULACION PARA EL PAGO DE REZAGOS Y ACTUALIZACIONES EN AGUA POTABLE	CAMPAÑA	1000	1	1	0	0	0	0	0	0	0	0	0	0	0	0	0.00%
				\$ 12.000.00	\$ 12.000.00	\$ -	\$ -	\$ -	\$ -	\$ -	\$ -	\$ -	\$ -	\$ -	\$ -	\$ -	\$ -	\$ -
VINCULACION CON INDICADORES ESTRATEGICOS Y DE GESTION		NOMBRE DEL INDICADOR		PORCENTAJE DE INCREMENTE DEL INGRESO PROPIO EN EL RUBRO				FORMULA		% DE INGRESO EN EL RUBRO / % INGRESOS FISCALES RECAUDADOS						TIPO	GESTION	
5	ACTUALIZACION DEL PADRON DE CONTRIBUYENTES DE AGUA POTABLE MENSUALMENTE	ACTUALIZACION	1000	12	1	1	1	1	1	1	1	1	1	1	1	1	0	0.00%
				\$ 24.000.00	\$ 2.000.00	\$ 2.000.00	\$ 2.000.00	\$ 2.000.00	\$ 2.000.00	\$ 2.000.00	\$ 2.000.00	\$ 2.000.00	\$ 2.000.00	\$ 2.000.00	\$ 2.000.00	\$ 2.000.00	\$ 2.000.00	\$ -
VINCULACION CON INDICADORES ESTRATEGICOS Y DE GESTION		NOMBRE DEL INDICADOR		TASA DE VARIACION ANUAL DE PERSONAS QUE INTEGRAN EL PADRON DE BENEFICIARIOS				FORMULA		# DE PERSONAS QUE INTEGRAN EL PADRON DE CONTRIBUYENTES DEL AÑO ACTUAL / # DE PERSONAS QUE INTEGRARON EL PADRON DEL AÑO ANTERIOR * 100						TIPO	GESTION	
6	MANTENIMIENTO Y CONSERVACION A LA RED DE AGUA POTABLE	MANEJO POR TOMA DE AGUA	120	120	10	10	10	10	10	10	10	10	10	10	10	10		0.00%
				\$ 200.000.00	\$ 16.666.67	\$ 16.666.67	\$ 16.666.67	\$ 16.666.67	\$ 16.666.67	\$ 16.666.67	\$ 16.666.67	\$ 16.666.67	\$ 16.666.67	\$ 16.666.67	\$ 16.666.67	\$ 16.666.67	\$ 16.666.67	\$ -

VINCULACION CON INDICADORES ESTRATEGICOS Y DE GESTION		NOMBRE DEL INDICADOR		PROMEDIO DE REPARACIONES A LA RED HIDRAULICA Y SANEAMIENTO				FORMULA		# DE REPARACIONES REALIZADAS EN EL AÑO / # TOTAL DE REPARACIONES PROGRAMADAS * 100						TIPO	ESTRATEGICO
7	ELABORACION Y EJECUCION DEL PROGRAMA OPERATIVO ANUAL DEL PRESENTE EJERCICIO FISCAL	PROGRAMA	8876	1	1	0	0	0	0	0	0	0	0	0	0	0	0.00%
				\$ 5.000.00	\$ 5.000.00	\$ -	\$ -	\$ -	\$ -	\$ -	\$ -	\$ -	\$ -	\$ -	\$ -	\$ -	\$ -
VINCULACION CON INDICADORES ESTRATEGICOS Y DE GESTION		NOMBRE DEL INDICADOR		PORCENTAJE DE AVANCE FISICO-FINANCIERO DEL POA				FORMULA		% DE METAS, DIAS E INVERSION EROGADA / % DE METAS, DIAS E INVERSION PROGRAMADA						TIPO	GESTION
TOTAL				556.00				CALENDARIZACION PARA LA CUANTIFICACION DE METAS								APROBACION	
TOTAL		\$		2,398,532.80				CALENDARIZACION PARA LA EJECUCION DEL GASTO PUBLICO								BAJO ACTA DE CABILDO	


 Autorizó:

 Presidenta Municipal
 LIC. ELIZABETH MENDOZA DAMACIO
PRESIDENCIA
 H. AYUNTAMIENTO
 CONSTITUCIONAL DE
 CUETZALA DEL PROGRESO
 ADMINISTRACIÓN
 2021 - 2024


 V. B.

SINDICATURA
 H. AYUNTAMIENTO
 CONSTITUCIONAL DE
 CUETZALA DEL PROGRESO
 ADMINISTRACIÓN
 2021 - 2024


 Elaboró:

 Tesorero Municipal
 LIC. GUSTAVO SALGADO BAHENA
TESORERIA
 H. AYUNTAMIENTO
 CONSTITUCIONAL DE
 CUETZALA DEL PROGRESO
 ADMINISTRACIÓN
 2021 - 2024


 Revisó:

 Titular del Organó de Control Interno
 LIC. MANUEL VAZQUEZ BASILIO
CONTRALORIA
 H. AYUNTAMIENTO
 CONSTITUCIONAL DE
 CUETZALA DEL PROGRESO
 ADMINISTRACIÓN
 2021 - 2024



GUERRERO
GOBIERNO DEL ESTADO



2021-2024
JUNTOS TRANSFORMANDO NUESTRO MUNICIPIO

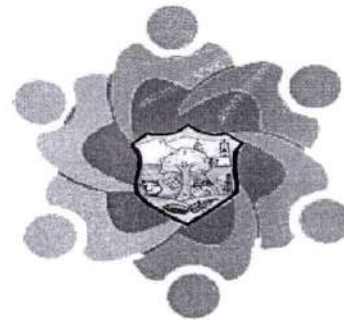


Ayuntamiento Constitucional
de
Cuetzala del Progreso Guerrero



**H. AYUNTAMIENTO MUNICIPAL CONSTITUCIONAL DE
CUETZALA DEL PROGRESO, GRO.**

**PRESUPUESTO BASADO EN
RESULTADOS 2022**



UEG	UNIDAD ADMINISTRATIVA
15DSO	DESARROLLO SOCIAL

PRESUPUESTO BASADO EN RESULTADOS

E.F.: 12 - ESTADO DE GUERRERO R/S: 6 - MUNICIPIOS UR: M27 MUNICIPIO DE CUETZALA DEL PROGRESO

NOMBRE DEL PROGRAMA PRESUPUESTARIO: PROGRAMA DE DESARROLLO E INCLUSION SOCIAL

UNIDAD RESPONSABLE DIRECCION DE DESARROLLO SOCIAL 15DSO

COSTO TOTAL DEL PROGRAMA \$ 123,506.56

PROGRAMA DEL SISTEMA CONTABLE 1 - GASTO CORRIENTE

CLAVE PROGRAMATICA

FINALIDAD DESARROLLO SOCIAL

FUNCION OTROS ASUNTOS SOCIALES

SUBFUNCION OTROS ASUNTOS SOCIALES

ACTIVIDAD (ES) INSTITUCIONAL (ES)	1	CURSOS DE VERANO DIVERSOS EN TEMAS EDUCATIVOS (REGULARIZACION DE MATEMATICAS Y ESPAÑOL; LECTURA Y ORATORIA)	\$	5,000.00
	2	CURSOS DE VERANO DIVERSOS EN TEMAS RECREATIVOS Y CULTURALES ; COMPUTACION E INGLES)	\$	5,000.00
	3	EVENO-DESFILE DEL 16 DE SEPTIEMBRE "CONMEMORACION DEL DIA DE LA INDEPENDENCIA"; COORDINACION ENTRE ESCUELAS DE DIVERSOS NIVELES EDUCATIVOS Y EL PERSONAL DEL AYUNTAMIENTO MUNICIPAL	\$	5,000.00
	4	EVENO-DESFILE DEL 20 DE NOVIEMBRE "CONMEMORACION DEL DIA DE LA REVOLUCION MEXICANA"; COORDINACION ENTRE ESCUELAS DE DIVERSOS NIVELES EDUCATIVOS Y EL PERSONAL DEL AYUNTAMIENTO MUNICIPAL	\$	5,000.00

FINALIDAD DESARROLLO SOCIAL

FUNCION SALUD

SUBFUNCION PRESTACION DE SERVICION DE SALUD A LA COMUNIDAD

	5	CARAVANA MEDICA GRATUITA MUNICIPAL GRATUITA EN ZONAS MARGINADAS Y VULNEBLES DEL MUNICIPIO EN COORDINACION CON LA DIRECCION DE SALUD MUNICIPAL	\$	98,506.56
--	---	---	----	-----------

FINALIDAD GOBIERNO

FUNCION		COORDINACION DE LA POLITICA DE GOBIERNO		
SUBFUNCION		FUNCION PUBLICA		
ACTIVIDAD (ES) INSTITUCIONAL (ES)	6	ELABORACION Y EIECUCION DEL PROGRAMA OPERATIVO ANUAL DEL PRESENTE EJERCICIO FISCAL	\$	5,000.00
	7	0	\$	-

DATOS DE VINCULACION AL PLAN ESTATAL DE DESARROLLO	
EJE RECTOR	2. Desarrollo Económico Sostenible
DATOS DE VINCULACION AL PLAN MUNICIPAL DE DESARROLLO	
EJE RECTOR	IV. Un Municipio camino al desarrollo
OBJETIVO	EL PRINCIPAL OBJETIVO COMO ADMINISTRACIÓN PÚBLICA MUNICIPAL ES EL DESARROLLO MUNICIPAL EN TODAS SUS VERTIENTES SOCIAL, RURAL, ECONÓMICO, CULTURAL, POLÍTICO Y DE INFRAESTRUCTURA BÁSICA EDUCATIVA, DE VIAS DE COMUNICACIÓN, DE SERVICIOS Y DE IMAGEN URBANA, BAJO EL TRABAJO ARDUO, CONSTANTES Y DE GESTIÓN GUBERNAMENTAL, ASÍ COMO EN APEGO A LOS EJES RECTORES ESTRATÉGICOS REFLEJADOS EN EL PLAN MUNICIPAL DE DESARROLLO.
LINEAS DE ACCION	<ul style="list-style-type: none"> • ABASTECIMIENTO ALIMENTARIO MUNICIPAL CON DESPENSAR Y DESAYUNOS CALIENTES • COORDINAR ACCIONES DE SEGUIMIENTO, VALUACIÓN Y ENTREGA DE APOYOS ECONÓMICOS Y EN ESPECIAL A PERSONAS VULNERABLES. • INFORMAR TRIMESTRALMENTE AL CABILDO LOS RESULTADOS DE LAS ACTIVIDADES ENCOMENDADAS A LA COMISIÓN • IMPLEMENTAR POLÍTICAS DE DESARROLLO SOCIAL INVOLUCRANDO AL SECTOR EDUCATIVO, ECONÓMICO, SALUD Y CULTURAL Y COORDINAR ACCIONES CON EL GOBIERNO MUNICIPAL Y ESTATAL. • REVISAR QUE LOS ACUERDOS, ASUNTOS O TRATADOS EN EL CABILDO MUNICIPAL DEL TEMA EN ESPECÍFICO SE CUMPLAN. <ul style="list-style-type: none"> • PLANEACIÓN DE PROGRAMAS ESTRATÉGICOS EN EL TEMA DE SALUD PÚBLICA • COMBATIR ENFERMEDADES BÁSICAS Y EPIDEMIOLÓGICAS A PARTIR DE CAMPAÑAS DE SALUD MUNICIPAL <ul style="list-style-type: none"> • CONTAR CON PERSONAL CAPACITADO QUE BRINDE ATENCIÓN BÁSICA EN TEMAS DE SALUD • ESTABLECER EL ÁREA MUNICIPAL DE SALUD PÚBLICA DENTRO Y FUERA DEL ENTE PÚBLICO MUNICIPAL QUE BRINDE ATENCIÓN OPORTUNA LAS 24 HORAS DEL DÍA • INFORMAR TRIMESTRALMENTE AL ÁREA DE EVALUACIÓN DEL DESEMPEÑO EL AVANCE DE LAS ACTIVIDADES ENCOMENDADAS Y REALIZADAS PARA VER REFLEJADO SU AVANCE FÍSICO FINANCIERO. <ul style="list-style-type: none"> • BRINDAR TRATO DIRECTO Y ORIENTACIÓN A PACIENTES Y CIUDADANÍA EN COMÚN • IMPLEMENTAR UN PLAN DE TRABAJO ANUAL CON POLÍTICAS DE DESARROLLO MUNICIPAL

RESUMEN NARRATIVO (FIN)										
ALTA GESTIÓN PÚBLICA CON RESULTADOS FAVORABLES PARA APOYOS A PERSONAS VULNERABLES										
NOMBRE DEL INDICADOR		TASA DE VARIACIÓN ANUAL DE APOYOS OTORGADOS EN EL AÑO								
FORMULA DE CALCULO	UNIDAD DE MEDIDA	FRECUENCIA MEDICION	TIPO DE INDICADOR	DIMENSION	LINEA BASE	SENTIDO DEL INDICADOR	META	SEMAFORIZACION		
T.V. APOYOS OTORGADOS EN EL AÑO / T.V. APOYOS OTORGADOS EN AÑO ANTERIOR * 100	TASA DE VARIACION	TRIMESTRAL	ESTRATEGICO	EFICACIA	1	ASCENDENTE	100%	●	●	●

RESUMEN NARRATIVO (PROPOSITO)

SUFICIENCIA DE PROGRAMAS SOCIALES EN EL MUNICIPIO

NOMBRE DEL INDICADOR		PORCENTAJE DE APOYOS ENTREGADOS								
FORMULA DE CALCULO	UNIDAD DE MEDIDA	FRECUENCIA MEDICION	TIPO DE INDICADOR	DIMENSION	LINEA BASE	SENTIDO DEL INDICADOR	META	SEMAFORIZACION		
% DE APOYOS ENTREGADOS / % DE APOYOS PROGRAMADOS	PORCENTAJE	TRIMESTAL	ESTRATEGICO	EFICACIA	1	ASCENDENTE	100%	ROJO	AMARILLO	VERDE

RESUMEN NARRATIVO (COMPONENTES)

SUFICIENCIA DE RECURSOS ETIQUETADOS EN LOS RUBROS DE APOYOS

NOMBRE DEL INDICADOR		PORCENTAJE ETIQUETADO EN EL RUBRO DE APOYOS								
FORMULA DE CALCULO	UNIDAD DE MEDIDA	FRECUENCIA MEDICION	TIPO DE INDICADOR	DIMENSION	LINEA BASE	SENTIDO DEL INDICADOR	META	SEMAFORIZACION		
% PRESUPUESTADO EN EL RUBRO / % EJERCIDO EN EL RUBRO * 100	TASA DE VARIACION	TRIMESTRAL	GESTION	EFICIENCIA	1	ASCENDENTE	100%	ROJO	AMARILLO	VERDE

RESUMEN NARRATIVO (ACTIVIDADES) 1

CURSOS DE VERANO DIVERSOS EN TEMAS EDUCATIVOS (REGULARIZACION DE MATEMATICAS Y ESPAÑOL; LECTURA Y ORATORIA)

NOMBRE DEL INDICADOR		PORCENTAJE DE CURSOS IMPARTIDOS							VARIABLE	X
FORMULA DE CALCULO	UNIDAD DE MEDIDA	FRECUENCIA MEDICION	TIPO DE INDICADOR	DIMENSION	LINEA BASE	SENTIDO DEL INDICADOR	META	SEMAFORIZACION		
# CURSOS IMPARTIDOS EN EL AÑO / # CURSOS PROGRAMADOS PARA IMPARTIRSE EN EL AÑO	PORCENTAJE	TRIMESTRAL	ESTRATEGICO	EFICIENCIA	1	ASCENDENTE	100%	ROJO	AMARILLO	VERDE

RESUMEN NARRATIVO (ACTIVIDADES) 2

CURSOS DE VERANO DIVERSOS EN TEMAS RECREATIVOS Y CULTURALES ; COMPUTACION E INGLES)

NOMBRE DEL INDICADOR		PORCENTAJE DE CURSOS IMPARTIDOS							VARIABLE	X

FORMULA DE CALCULO	UNIDAD DE MEDIDA	FRECUENCIA MEDICION	TIPO DE INDICADOR	DIMENSION	LINEA BASE	SENTIDO DEL INDICADOR	META	SEMAFORIZACION		
# CURSOS IMPARTIDOS EN EL AÑO / # CURSOS PROGRAMADOS PARA IMPARTIRSE EN EL AÑO	PORCENTAJE	TRIMESTRAL	ESTRATEGICO	EFICIENCIA	1	ASCENDENTE	100%	ROJO	AMARILLO	VERDE
RESUMEN NARRATIVO (ACTIVIDADES) 3										
EVENTO-DESFILE DEL 16 DE SEPTIEMBRE "CONMEMORACION DEL DIA DE LA INDEPENDENCIA"; COORDINACION ENTRE ESCUELAS DE DIVERSOS NIVELES EDUCATIVOS Y EL PERSONAL DEL AYUNTAMIENTO MUNICIPAL										
NOMBRE DEL INDICADOR		TASA DE VARIACION DE ANUAL DE LOS EVENTOS REALIZADOS						VARIABLE		X
FORMULA DE CALCULO	UNIDAD DE MEDIDA	FRECUENCIA MEDICION	TIPO DE INDICADOR	DIMENSION	LINEA BASE	SENTIDO DEL INDICADOR	META	SEMAFORIZACION		
# DE EVENTOS PROGRAMADOS EN EL AÑO / # DE EVENTOS PROGRAMADOS EN EL AÑO-1 * 100	TASA DE VARIACION	MENSUAL	GESTION	CALIDAD	1	ASCENDENTE	100%	ROJO	AMARILLO	VERDE
RESUMEN NARRATIVO (ACTIVIDADES) 4										
EVENTO-DESFILE DEL 20 DE NOVIEMBRE "CONMEMORACION DEL DIA DE LA REVOLUCION MEXICANA"; COORDINACION ENTRE ESCUELAS DE DIVERSOS NIVELES EDUCATIVOS Y EL PERSONAL DEL AYUNTAMIENTO MUNICIPAL										
NOMBRE DEL INDICADOR		TASA DE VARIACION DE ANUAL DE LOS EVENTOS REALIZADOS						VARIABLE		X
FORMULA DE CALCULO	UNIDAD DE MEDIDA	FRECUENCIA MEDICION	TIPO DE INDICADOR	DIMENSION	LINEA BASE	SENTIDO DEL INDICADOR	META	SEMAFORIZACION		
# DE EVENTOS PROGRAMADOS EN EL AÑO / # DE EVENTOS PROGRAMADOS EN EL AÑO-1 * 100	TASA DE VARIACION	MENSUAL	GESTION	CALIDAD	1	ASCENDENTE	100%	ROJO	AMARILLO	VERDE
RESUMEN NARRATIVO (ACTIVIDADES) 5										
CARAVANA MEDICA GRATUITA MUNICIPAL GRATUITA EN ZONAS MARGINADAS Y VULNEBLES DEL MUNICIPIO EN COORDINACION CON LA DIRECCION DE SALUD MUNICIPAL										
NOMBRE DEL INDICADOR		PORCENTAJE DE PERSONAS BENEFICIADAS						VARIABLE		X
FORMULA DE CALCULO	UNIDAD DE MEDIDA	FRECUENCIA MEDICION	TIPO DE INDICADOR	DIMENSION	LINEA BASE	SENTIDO DEL INDICADOR	META	SEMAFORIZACION		
% DE APOYOS ENTREGADOS / % DE APOYOS PROGRAMADOS	PORCENTAJE	TRIMESTRAL	ESTRATEGICO	EFICIENCIA	1	ASCENDENTE	100%	ROJO	AMARILLO	VERDE

VINCULACION CON INDICADORES ESTRATEGICOS Y DE GESTION		NOMBRE DEL INDICADOR		PORCENTAJE DE CURSOS IMPARTIDOS				FORMULA		# CURSOS IMPARTIDOS EN EL AÑO / # CURSOS PROGRAMADOS PARA IMPARTIRSE EN EL AÑO						TIPO	ESTRATEGICO	
3	EVENTO-DESFILE DEL 16 DE SEPTIEMBRE "CONMEMORACION DEL DIA DE LA INDEPENDENCIA"; COORDINACION ENTRE ESCUELAS DE DIVERSOS NIVELES EDUCATIVOS Y EL PERSONAL DEL AYUNTAMIENTO MUNICIPAL	EVENTO	8876															0.00%
				\$ 5.000.00	\$ -	\$ -	\$ -	\$ -	\$ -	\$ -	\$ -	\$ -	\$ -	\$ 5.000.00	\$ -	\$ -	\$ -	\$ -
VINCULACION CON INDICADORES ESTRATEGICOS Y DE GESTION		NOMBRE DEL INDICADOR		TASA DE VARIACION DE ANUAL DE LOS EVENTOS REALIZADOS				FORMULA		# DE EVENTOS PROGRAMADOS EN EL AÑO / # DE EVENTOS PROGRAMADOS EN EL AÑO-1 * 100						TIPO	GESTION	
4	EVENTO-DESFILE DEL 20 DE NOVIEMBRE "CONMEMORACION DEL DIA DE LA REVOLUCION MEXICANA"; COORDINACION ENTRE ESCUELAS DE DIVERSOS NIVELES EDUCATIVOS Y EL PERSONAL DEL AYUNTAMIENTO MUNICIPAL	EVENTO	8876															0.00%
				\$ 5.000.00	\$ -	\$ -	\$ -	\$ -	\$ -	\$ -	\$ -	\$ -	\$ -	\$ 5.000.00	\$ -	\$ -	\$ -	\$ -
VINCULACION CON INDICADORES ESTRATEGICOS Y DE GESTION		NOMBRE DEL INDICADOR		TASA DE VARIACION DE ANUAL DE LOS EVENTOS REALIZADOS				FORMULA		# DE EVENTOS PROGRAMADOS EN EL AÑO / # DE EVENTOS PROGRAMADOS EN EL AÑO-1 * 100						TIPO	GESTION	

5	CARAVANA MEDICA GRATUITA MUNICIPAL GRATUITA EN ZONAS MARGINADAS Y VULNEBLES DEL MUNICIPIO EN COORDINACION CON LA DIRECCION DE SALUD MUNICIPAL	CARAVANA	8876	2	0	0	0	0	0	0	1	0	0	1	0	0	0	0.00%
				\$ 98,506.56	\$ -	\$ -	\$ -	\$ -	\$ -	\$ -	\$ 49,253.28	\$ -	\$ -	\$ 49,253.28	\$ -	\$ -	\$ -	\$ -
VINCULACION CON INDICADORES ESTRATEGICOS Y DE GESTION		NOMBRE DEL INDICADOR		PORCENTAJE DE PERSONAS BENEFICIADAS				FORMULA				% DE APOYOS ENTREGADOS / % DE APOYOS PROGRAMADOS				TIPO	ESTRATEGICO	
6	ELABORACION Y EJECUCION DEL PROGRAMA OPERATIVO ANUAL DEL PRESENTE EJERCICIO FISCAL	PROGAMA	8876	1	1	0	0	0	0	0	0	0	0	0	0	0	0	0.00%
				\$ 5,000.00	\$ 5,000.00	\$ -	\$ -	\$ -	\$ -	\$ -	\$ -	\$ -	\$ -	\$ -	\$ -	\$ -	\$ -	\$ -
VINCULACION CON INDICADORES ESTRATEGICOS Y DE GESTION		NOMBRE DEL INDICADOR		PORCENTAJE DE AVANCE FISICO-FINANCIERO DEL POA				FORMULA				% DE METAS, DIAS E INVERSION EROGADA / % DE METAS, DIAS E INVERSION PROGRAMADA				TIPO	GESTION	
TOTAL				9.00				CALENDARIZACION PARA LA CUANTIFICACION DE METAS								APROBACION		
TOTAL		\$		123,506.56				CALENDARIZACION PARA LA EJECUCION DEL GASTO PUBLICO								BAJO ACTA DE CABILDO		




PRESIDENCIA
H. AYUNTAMIENTO
CONSTITUCIONAL DE
CUETZALA DEL PROGRESO
ADMINISTRACIÓN
2021 - 2024

Autorizó:
Presidenta Municipal
LIC. ELIZABETH MENDOZA DAMACIO



SINDICATURA
H. AYUNTAMIENTO
CONSTITUCIONAL DE
CUETZALA DEL PROGRESO
ADMINISTRACIÓN
2021 - 2024

Vº Bº
Síndico Procurador
C. GABRIEL NAJERA MIRANDA



TESORERIA
H. AYUNTAMIENTO
CONSTITUCIONAL DE
CUETZALA DEL PROGRESO
ADMINISTRACIÓN
2021 - 2024

Elaboró:
Tesorero Municipal
LIC. GUSTAVO SALGADO BAHENA



CONTRALORIA
H. AYUNTAMIENTO
CONSTITUCIONAL DE
CUETZALA DEL PROGRESO
ADMINISTRACIÓN
2021 - 2024

Revisó:
Titular del Organó de Control Interno
LIC. GERMÁN VÁZQUEZ BASILIO



GUERRERO
GOBIERNO DEL ESTADO



2021-2024
JUNTOS TRANSFORMANDO NUESTRO MUNICIPIO




Ayuntamiento Constitucional
de
Cuetzala del Progreso Guerrero



H. AYUNTAMIENTO MUNICIPAL CONSTITUCIONAL DE CUETZALA DEL PROGRESO, GRO.

PRESUPUESTO BASADO EN RESULTADOS 2022



UEG	UNIDAD ADMINISTRATIVA
160PU	OBRAS PUBLICAS

PRESUPUESTO BASADO EN RESULTADOS

E.F.: 12 - ESTADO DE GUERRERO R/S: 6 - MUNICIPIOS UR: M27 MUNICIPIO DE CUETZALA DEL PROGRESO

NOMBRE DEL PROGRAMA PRESUPUESTARIO: PROGRAMA ECONOMICO DE ASUNTOS FINANCIEROS Y HACENDARIOS

UNIDAD RESPONSABLE	DIRECCION DE OBRAS PUBLICAS	16OPU
COSTO TOTAL DEL PROGRAMA	\$	848,526.24
PROGRAMA DEL SISTEMA CONTABLE	1 - GASTO CORRIENTE	

CLAVE PROGRAMATICA

FINALIDAD	GOBIERNO	
FUNCION	ASUNTOS FINANCIEROS Y HACENDARIOS	
SUBFUNCION	ASUNTOS HACENDARIOS	
ACTIVIDAD (ES) INSTITUCIONAL (ES)	1	EROGACION DEL GASTOS DIVERSOS DEL GASTO CORRIENTE PRESUPUESTADOS PARA EROGARLOS EN EL AREA POR CONCEPTOS DE SERVICIOS PERSONALES, MATERIALES Y SUMINISTROS O PAGOS DE SERVICIOS. \$ 848,526.24

DATOS DE VINCULACION AL PLAN ESTATAL DE DESARROLLO

EJE RECTOR 2. Desarrollo Económico Sostenible

DATOS DE VINCULACION AL PLAN MUNICIPAL DE DESARROLLO

EJE RECTOR V. Un Ayuntamiento abierto y transparente

OBJETIVO CUMPLIR CON LA REALIZACION DE OBRAS PUBLICAS DEL FONDO DE INFRAESTRUCTURA SOCIAL MUNICIPAL; INCLUIR COMO PUNTO DE PARTIDA LA PLANEACION ESTRATEGICA DE LAS OBRAS Y ACCIONES DE MAYOR NECESIDAD Y APEGADOS A LOS LOS LINIEMENTOS GENERALES PARA LA OPERACION DEL FONDO, TOMANDO EN CUENTA SU RUBRO AL QUE PERTENECEN Y LOS EJES ESTABLECIDOS EN EL PLAN MUNICIPAL DE DESARROLLO.

LINEAS DE ACCION

- REALIZAR LA PROPUESTA DE OBRAS PUBLICAS DEL FONDO DE APORTACIONES PARA LA INFRAESTRURA SOCIAL MUNICIPAL, MODIFICARLA O EN SU CASO APROBARLA BAJO CABILDO MUNICIPAL
- CUMPLIR EN TIEMPO Y FORMA CON LA REALIZACION DE LAS OBRAS PUBLICAS APROBADAS
- PLANEACION ESTRATEGICA DE LAS OBRAS Y ACCIONES A REALIZARSE, TENIENDO EQUIDAD EN LA DISTRIBUCION DEL RECURSOS PARA BENEFICIAR A TODAS LAS COMUNIDADES QUE INTEGRAN EL MUNICIPIO.
- TENER SIEMPRE EN CUENTA LA METODOLOGIA Y LINEAMIENTOS GENERALES PARA LA OPERACION DEL FONDO DE INFRAESTRUCTURA SOCIAL MUNICIPAL.
 - IMPLEMENTAR POLITICAS DE GESTION PUBLICA DE BENEFICIO SOCIAL
- FOMENTAR SIEMPRE LA TRANSPARENCIA EN LA REALIZACION DE CADA UNA DE LAS OBRAS.
 - COMPROBAR AL 100% LA EJECUCION DE LOS RECURSOS PUBLICOS MUNICIPALES

RESUMEN NARRATIVO (FIN)

EFICIENTES RECURSOS ECONOMICOS PARA LA REALIACION DE ACTIVIDADES, OBRAS Y ACCIONES DE GOBIENO, ASI COMO PARA LA CONTRATACION DE PERSONAL

NOMBRE DEL INDICADOR		TASA DE VARIACION ANUAL DE RECURSOS RECIBIDOS								
FORMULA DE CALCULO	UNIDAD DE MEDIDA	FRECUENCIA MEDICION	TIPO DE INDICADOR	DIMENSION	LINEA BASE	SENTIDO DEL INDICADOR	META	SEMAFORIZACION		
TOTAL DE RECURSOS RECIBIDOS EN EL AÑO / TOTAL DE RECURSOS PRESUPUESTADOS EN EL AÑO * 100	TASA DE VARIACION	TRIMESTRAL	GESTION	ECONOMIA	1	ASCENDENTE	100%	ROJO	AMARILLO	VERDE

RESUMEN NARRATIVO (PROPOSITO)

EFICIENCIA RECAUDACION Y CONTROL DE LA EROGACION DEL GASTO PUBLICO

NOMBRE DEL INDICADOR		TASA DE VARIACION ANUAL DE RECURSOS RECAUDADOS								
FORMULA DE CALCULO	UNIDAD DE MEDIDA	FRECUENCIA MEDICION	TIPO DE INDICADOR	DIMENSION	LINEA BASE	SENTIDO DEL INDICADOR	META	SEMAFORIZACION		
TOTAL DE RECURSOS PRESUPUESTADOS EN INGRESOS PROPIOS / TOTAL DE RECURSOS RECAUDADOS EN INGRESOS PROPIOS * 100	TASA DE VARIACION	TRIMESTRAL	GESTION	ECONOMIA	1	ASCENDENTE	100%	ROJO	AMARILLO	VERDE

RESUMEN NARRATIVO (COMPONENTES)

SUFICIENCIA PRESUPUESTAL Y MAYOR GESTION PUBLICA

NOMBRE DEL INDICADOR		TASA DE VARIACION RECURSOS PRESUPUESTADOS								
FORMULA DE CALCULO	UNIDAD DE MEDIDA	FRECUENCIA MEDICION	TIPO DE INDICADOR	DIMENSION	LINEA BASE	SENTIDO DEL INDICADOR	META	SEMAFORIZACION		
TOTAL DE RECURSOS PRESUPUESTADOS EN EL AÑO / TOTAL DE RECURSOS RECIBIDOS EN EL AÑO * 100	TASA DE VARIACION	TRIMESTRAL	GESTION	ECONOMIA	1	ASCENDENTE	100%	ACTUAL	EN RIESGO	DEFER

RESUMEN NARRATIVO (ACTIVIDADES) 1										
EROGACION DEL GASTOS DIVERSOS DEL GASTO CORRIENTE PRESUPUESTADOS PARA EROGARLOS EN EL AREA POR CONCEPTOS DE SERVICIOS PERSONALES, MATERIALES Y SUMINISTROS O PAGOS DE SERVICIOS.										
NOMBRE DEL INDICADOR		PORCENTAJE DE RECURSOS FISCALES Y/O INGRESO PROPIOS RECAUDADO - EROGADO						VARIABLE	X	
FORMULA DE CALCULO	UNIDAD DE MEDIDA	FRECUENCIA MEDICION	TIPO DE INDICADOR	DIMENSION	LINEA BASE	SENTIDO DEL INDICADOR	META	SEMAFORIZACION		
RECURSOS FISCALES EROGADOS / RECURSOS FISCALES RECAUDADOS * 100	PROMEDIO	MENSUAL	GESTION	CALIDAD	1	ASCENDENTE	100%	ACTUAL	EN RIESGO	DEFER

ACTIVIDADES																		
PROGRAMADO																		
NUM.	PROYECTO Y/O ACCIONES	U.M.	BENEFICIARIOS	METAS	CALENDARIO DE EJECUCION												METAS REALIZADAS	CUMPLIMIENTO
				INVERSION PROGRAMADA	E	F	M	A	M	J	J	A	S	O	N	D	INVERSION EJERCIDA	

1	EROGACION DEL GASTO DIVERSOS DEL GASTO CORRIENTE PRESUPUESTADOS PARA EROGARLOS EN EL AREA POR CONCEPTOS DE SERVICIOS PERSONALES, MATERIALES Y SUMINISTROS O PAGOS DE SERVICIOS.	POLIZAS CONTABLES	8876	120	10	10	10	10	10	10	10	10	10	10	10	10	0	0.00%
				\$ 848,526.24	\$ 70,710.52	\$ 70,710.52	\$ 70,710.52	\$ 70,710.52	\$ 70,710.52	\$ 70,710.52	\$ 70,710.52	\$ 70,710.52	\$ 70,710.52	\$ 70,710.52	\$ 70,710.52	\$ 70,710.52	\$ 70,710.52	\$ 70,710.52
VINCULACION CON INDICADORES ESTRATEGICOS Y DE GESTION		NOMBRE DEL INDICADOR	RECURSOS FISCALES Y/O INGRESO PROPIOS RECAUDADOS					FORMULA	RECURSOS FISCALES EROGADOS / RECURSOS FISCALES RECAUDADOS * 100							TIPO	GESTION	
TOTAL			120.00					CALENDARIZACION PARA LA CUANTIFICACION DE METAS										APROBACION
TOTAL		\$	848,526.24					CALENDARIZACION PARA LA EJECUCION DEL GASTO PUBLICO										BAJO ACTA DE CABILDO



Autorizó:

PRESIDENCIA

H. AYUNTAMIENTO CONSTITUCIONAL DE CUETZALA DEL PROGRESO
 Presidenta Municipal
 LIC. ELIZABETH MENDOZA DAMACIO
 ADMINISTRACIÓN 2021 - 2024



V. B.
 Síndico Procurador
 C. GABRIEL NAJERA MIRANDA

SINDICATURA
 H. AYUNTAMIENTO CONSTITUCIONAL DE CUETZALA DEL PROGRESO
 ADMINISTRACIÓN 2021 - 2024

Elaboró:

Tesorería Municipal
 LIC. GUSTAVO SALGADO BAHENA

TESORERÍA
 H. AYUNTAMIENTO CONSTITUCIONAL DE CUETZALA DEL PROGRESO
 ADMINISTRACIÓN 2021 - 2024



Revisó:

Titular del Organó de Control Interno
 LIC. MANUEL VAZQUEZ BASILIO

CONSEJO
 H. AYUNTAMIENTO CONSTITUCIONAL DE CUETZALA DEL PROGRESO
 ADMINISTRACIÓN 2021 - 2024



GUERRERO
GOBIERNO DEL ESTADO



2021-2024
JUNTOS TRANSFORMANDO NUESTRO MUNICIPIO




Ayuntamiento Constitucional
de
Cuetzala del Progreso Guerrero



H. AYUNTAMIENTO MUNICIPAL CONSTITUCIONAL DE CUETZALA DEL PROGRESO, GRO.

PRESUPUESTO BASADO EN RESULTADOS 2022



UEG	UNIDAD ADMINISTRATIVA
17EAD	EVALUACION DEL DESEMPEÑO

PRESUPUESTO BASADO EN RESULTADOS

E.F.:	12 - ESTADO DE GUERRERO	R/S:	6 - MUNICIPIOS	UR:	M27	MUNICIPIO DE CUETZALA DEL PROGRESO
NOMBRE DEL PROGRAMA PRESUPUESTARIO:		PROGRAMA DE PLANEACION, EVALUACION, FISCALIZACION, DIFUSION Y TRANSPARENCIA				
UNIDAD RESPONSABLE	COORDINACION DE EVALUACION AL DESEMPEÑO				17EAD	
COSTO TOTAL DEL PROGRAMA	\$				118,006.56	
PROGRAMA DEL SISTEMA CONTABLE	1 - GASTO CORRIENTE					

CLAVE PROGRAMATICA

FINALIDAD	GOBIERNO		
FUNCION	COORDINACION DE LA POLITICA DE GOBIERNO		
SUBFUNCION	FUNCION PUBLICA		
ACTIVIDAD (ES) INSTITUCIONAL (ES)	1	PRIMERA EVALUACION TRIMESTRAL REALIZADAS A FONDOS, PROGRAMAS O PROYECTOS MUNICIPALES AUTORIZADOS	\$ 26,000.00
	2	SEGUNDA EVALUACION TRIMESTRAL REALIZADAS A FONDOS, PROGRAMAS O PROYECTOS MUNICIPALES AUTORIZADOS	\$ 28,000.00
	3	TERCER EVALUACION TRIMESTRAL REALIZADAS A FONDOS, PROGRAMAS O PROYECTOS MUNICIPALES AUTORIZADOS	\$ 28,000.00
	4	CUARTA Y ULTIMA EVALUACION TRIMESTRAL REALIZADAS A FONDOS, PROGRAMAS O PROYECTOS MUNICIPALES AUTORIZADOS	\$ 28,000.00
	5	ELABORACION DEL PLAN DE TRABAJO ANUAL DONDE SE INCLUYAN EL TIPO DE EVALUACION A REALIZARSE	\$ 3,006.56
	6	ELABORACION Y EJECUCION DEL PROGRAMA OPERATIVO ANUAL DEL PRESENTE EJERCICIO FISCAL	\$ 5,000.00
	7	0	\$ -

DATOS DE VINCULACION AL PLAN ESTATAL DE DESARROLLO

EJE RECTOR	A. Integridad, Transparencia, Rendicion de Cuentas y Combate a la Corrupcion
DATOS DE VINCULACION AL PLAN MUNICIPAL DE DESARROLLO	
EJE RECTOR	V. Un Ayuntamiento abierto y transparente
OBJETIVO	CONOCER LO AVANCES Y LOGROS OBTENIDOS POR LA ADMINISTRACION PUBLICA MUNICIPAL; DETERMINAR Y EVALUAR A TRAVES DE LA EJECUCION DE PROGRAMAS INSTITUCIONALES AQUELLO QUE FORTALEZCAN EL DESARROLLO MUNICIPAL, ASI COMO DAR SEGUIMIENTO A LA EVALUACION Y ORIGINAR RESULTADOS SOBRE LA EJECUCION DE LOS MISMO CON LA FINALIDAD DE LOGRAR EL DESARROLLO INSTITUCIONAL

LINEAS DE ACCION	<ul style="list-style-type: none"> • TOMAR COMO PUNTO DE PARTIDA LOS LINEAMIENTOS DEL CONEVAL PARA EL PROCESO DE EVALUACION • REALIZAR LA EVALUACION DE FORMA TRIMESTRAL DE LAS ACTIVIDADES, OBRAS O ACCIONES INSTITUCIONALES DE TODAS LAS AREAS QUE FORMAN PARTE DE LA ESTRUCTURA ORGANIGRAMA • TRANSPARENTAR CON EFICACIA Y EFICIENCIA EL ORIGEN Y DESTINO DE LOS RECURSOS PUBLICOS A TRAVES DE LOS RESULTADOS OBTENIDOS DE LAS EVALUACIONES REALIZADAS
	<ul style="list-style-type: none"> • CUMPLIR EN TIEMPO Y FORMA CON LOS PROCESOS DE EVALUACION Y LA LOS INFORMES TRIMESTRALES DE EVALUACION ENTREGADOS ANTE LA SECRETARIA DE FINANZAS DEL GOBIERNO DEL ESTADO ASI COMO EL REPORTE ANUAL DE EVALUACIONES • ALIMENTAR LAS PLATAFORMAS DEL CEVAC

RESUMEN NARRATIVO (FIN)										
EFICIENTES PROCESOS DE EVALUACION DEL DESEMPEÑO GUBERNAMENTAL										
NOMBRE DEL INDICADOR		PORCENTAJE DE SOLICITUDES RECIBIDAS								
FORMULA DE CALCULO	UNIDAD DE MEDIDA	FRECUENCIA MEDICION	TIPO DE INDICADOR	DIMENSION	LINEA BASE	SENTIDO DEL INDICADOR	META	SEMAFORIZACION		
% DE SOLICITUDES RECIBIDAS EN EL AÑO / % DE SOL. RECIBIDAS EL AÑO ANTERIOR * 100	PORCENTAJE	TRIMESTRAL	GESTION	EFICACIA	1	ASCENDENTE	100%	ACTUAL	CON META	DEFIC

RESUMEN NARRATIVO (PROPOSITO)										
EFICIENTE EVALUACION AL DESEMPEÑO MUNICIPAL Y EMISION DE RESULTADOS										
NOMBRE DEL INDICADOR		PORCENTAJE DE SOLICITUDES RECIBIDAS								
FORMULA DE CALCULO	UNIDAD DE MEDIDA	FRECUENCIA MEDICION	TIPO DE INDICADOR	DIMENSION	LINEA BASE	SENTIDO DEL INDICADOR	META	SEMAFORIZACION		
% DE SOLICITUDES RECIBIDAS EN EL AÑO / % DE SOL. RECIBIDAS EL AÑO ANTERIOR * 100	PORCENTAJE	TRIMESTRAL	GESTION	EFICACIA	1	ASCENDENTE	100%	ACTUAL	CON META	DEFIC

RESUMEN NARRATIVO (COMPONENTES)										
EL ENTE PUBLICO MUNICIPAL CUENTA CON PERSONNAL CAPACITADO PARA REALIZAR EVALUACIONES										
NOMBRE DEL INDICADOR		TOTAL DE PROCESOS FISCALIZABLES REALIZADOS								
FORMULA DE CALCULO	UNIDAD DE MEDIDA	FRECUENCIA MEDICION	TIPO DE INDICADOR	DIMENSION	LINEA BASE	SENTIDO DEL INDICADOR	META	SEMAFORIZACION		
# PROCESOS FISCALIZABLES FISICO - FINANCIEROS REALIZADOS / # PROCESOS FISCALIZABLES PROGRAMADOS * 100	PROMEDIO	TRIMESTRAL	GESTION	EFICIENCIA	1	ASCENDENTE	100%	ACTUAL	CON META	DEFIC

VINCULACION CON INDICADORES ESTRATEGICOS Y DE GESTION		NOMBRE DEL INDICADOR		TOTAL DE PROCESOS FISCALIZABLES REALIZADOS				FORMULA		# PROCESOS FISCALIZABLES FISICO - FINANCIEROS REALIZADOS / # PROCESOS FISCALIZABLES PROGRAMADOS * 100						TIPO	GESTION	
2	SEGUNDA EVALUACION TRIMESTRAL REALIZADAS A FONDOS, PROGRAMAS O PROYECTOS MUNICIPALES AUTORIZADOS	EVALUACIONES	8876	1	0	0	0	0	0	1	0	0	0	0	0	0	0	0.00%
				\$ 28.000.00	\$ -	\$ -	\$ -	\$ -	\$ -	\$ 28.000.00	\$ -	\$ -	\$ -	\$ -	\$ -	\$ -	\$ -	\$ -
VINCULACION CON INDICADORES ESTRATEGICOS Y DE GESTION		NOMBRE DEL INDICADOR		TOTAL DE PROCESOS FISCALIZABLES REALIZADOS				FORMULA		# PROCESOS FISCALIZABLES FISICO - FINANCIEROS REALIZADOS / # PROCESOS FISCALIZABLES PROGRAMADOS * 100						TIPO	GESTION	
3	TERCER EVALUACION TRIMESTRAL REALIZADAS A FONDOS, PROGRAMAS O PROYECTOS MUNICIPALES AUTORIZADOS	EVALUACIONES	8876	1	0	0	0	0	0	0	0	0	1	0	0	0	0	0.00%
				\$ 28.000.00	\$ -	\$ -	\$ -	\$ -	\$ -	\$ -	\$ -	\$ -	\$ 28.000.00	\$ -	\$ -	\$ -	\$ -	\$ -
VINCULACION CON INDICADORES ESTRATEGICOS Y DE GESTION		NOMBRE DEL INDICADOR		TOTAL DE PROCESOS FISCALIZABLES REALIZADOS				FORMULA		# PROCESOS FISCALIZABLES FISICO - FINANCIEROS REALIZADOS / # PROCESOS FISCALIZABLES PROGRAMADOS * 100						TIPO	GESTION	
4	CUARTA Y ULTIMA EVALUACION TRIMESTRAL REALIZADAS A FONDOS, PROGRAMAS O PROYECTOS MUNICIPALES AUTORIZADOS	EVALUACIONES	8876	1	0	0	0	0	0	0	0	0	0	0	1	0	0	0.00%
				\$ 28.000.00	\$ -	\$ -	\$ -	\$ -	\$ -	\$ -	\$ -	\$ -	\$ -	\$ -	\$ -	\$ -	\$ 28.000.00	\$ -
VINCULACION CON INDICADORES ESTRATEGICOS Y DE GESTION		NOMBRE DEL INDICADOR		TOTAL DE PROCESOS FISCALIZABLES REALIZADOS				FORMULA		# PROCESOS FISCALIZABLES FISICO - FINANCIEROS REALIZADOS / # PROCESOS FISCALIZABLES PROGRAMADOS * 100						TIPO	GESTION	

5	ELABORACION DEL PLAN DE TRABAJO ANUAL DONDE SE INCLUYAN EL TIPO DE EVALUACION A REALIZARSE	PLAN	8876	1	1	0	0	0	0	0	0	0	0	0	0	0	0	0.00%
				\$ 3,006.56	\$ 3,006.56	\$ -	\$ -	\$ -	\$ -	\$ -	\$ -	\$ -	\$ -	\$ -	\$ -	\$ -	\$ -	\$ -
VINCULACION CON INDICADORES ESTRATEGICOS Y DE GESTION		NOMBRE DEL INDICADOR		PLAN DE TRABAJO				FORMULA				# DE PLANES REALIZADOS				TIPO	GESTION	
6	ELABORACION Y EJECUCION DEL PROGRAMA OPERATIVO ANUAL DEL PRESENTE EJERCICIO FISCAL	PROGRAMA	8876	1	1	0	0	0	0	0	0	0	0	0	0	0	0	0.00%
				\$ 5,000.00	\$ 5,000.00	\$ -	\$ -	\$ -	\$ -	\$ -	\$ -	\$ -	\$ -	\$ -	\$ -	\$ -	\$ -	\$ -
VINCULACION CON INDICADORES ESTRATEGICOS Y DE GESTION		NOMBRE DEL INDICADOR		PORCENTAJE DE AVANCE FISICO-FINANCIERO DEL POA				FORMULA				% DE METAS, DIAS E INVERSION EROGADA / % DE METAS, DIAS E INVERSION PROGRAMADA				TIPO	GESTION	
TOTAL				6.00				CALENDARIZACION PARA LA CUANTIFICACION DE METAS								APROBACION		
TOTAL		\$		118,006.56				CALENDARIZACION PARA LA EJECUCION DEL GASTO PUBLICO								BAJO ACTA DE CABILDO		



Autorizó:

Presidenta Municipal
LIC. ELIZABETH MENDOZA DAMACIO

PRESIDENCIA
H. AYUNTAMIENTO
CONSTITUCIONAL DE
CUEZALA DEL PROGRESO
ADMINISTRACIÓN
2021 - 2024



Vº. Bº.

Sindico Procurador
C. GABRIEL NAJERA MIRANDA
H. AYUNTAMIENTO
CONSTITUCIONAL DE
CUEZALA DEL PROGRESO
ADMINISTRACIÓN
2021 - 2024



Elaboró:

Tesorero Municipal
LIC. GUSTAVO SALGADO BAHENA
TESORERIA
H. AYUNTAMIENTO
CONSTITUCIONAL DE
CUEZALA DEL PROGRESO
ADMINISTRACIÓN
2021 - 2024




Revisó:

Director del Organó de Control Interno
LIC. C. MANUEL VAZQUEZ BASILIO
CONTRALORIA
H. AYUNTAMIENTO
CONSTITUCIONAL DE
CUEZALA DEL PROGRESO
ADMINISTRACIÓN
2021 - 2024



GUERRERO
GOBIERNO DEL ESTADO



2021-2024
JUNTOS TRANSFORMANDO NUESTRO MUNICIPIO




Ayuntamiento Constitucional
de
Cuetzala del Progreso Guerrero



**H. AYUNTAMIENTO MUNICIPAL CONSTITUCIONAL DE
CUETZALA DEL PROGRESO, GRO.**

**PRESUPUESTO BASADO EN
RESULTADOS 2022**



UEG	UNIDAD ADMINISTRATIVA
18COI	ORGANO DE CONTROL INTERNO

PRESUPUESTO BASADO EN RESULTADOS

E.F.: **12 - ESTADO DE GUERRERO** R/S: **6 - MUNICIPIOS** UR: **M27** **MUNICIPIO DE CUETZALA DEL PROGRESO**

NOMBRE DEL PROGRAMA PRESUPUESTARIO: **PROGRAMA DE PLANEACION, EVALUACION, FISCALIZACION, DIFUSION Y TRANSPARENCIA**

UNIDAD RESPONSABLE **CONTRALORIA INTERNA** **18COI**

COSTO TOTAL DEL PROGRAMA \$ **142,006.56**

PROGRAMA DEL SISTEMA CONTABLE **1 - GASTO CORRIENTE**

CLAVE PROGRAMATICA

FINALIDAD **GOBIERNO**

FUNCION **COORDINACION DE LA POLITICA DE GOBIERNO**

SUBFUNCION **FUNCION PUBLICA**

ACTIVIDAD (ES) INSTITUCIONAL (ES)	1	ELABORACION DEL PLAN DE TRABAJO ANUAL DONDE SE INCLUYAN EL TIPO DE EVALUACION Y FORTALECIMIENTO DEL CONTROL INTERNO	\$ 10,000.00
	2	PRIMERA EVALUACION SEMESTRAL CON INSTRUMENTOS DE VALORACION (CUESTIONARIO) Y PARAMETROS DE VALORACION CUANTITATIVOS Y CUALITATIVOS	\$ 40,000.00
	3	SEGUNDA EVALUACION SEMESTRAL CON INSTRUMENTOS DE VALORACION (CUESTIONARIO) Y PARAMETROS DE VALORACION CUANTITATIVOS Y CUALITATIVOS	\$ 40,000.00
	4	VERIFICACION FISICA DEL PATRIMONIO MUNICIPAL EN COORDINACION CON EL AREA E SINDICATURA MUNICIPAL, RESPONSABLE DIRECTO DE LOS BIENES PATRIMONIALES	\$ 17,006.56
	5	VIGILANCIA DE LA EJECUCION DE LOS RECURSOS PUBLICOS Y FIRMA DE INFORME FINANCIEROS	\$ 20,000.00
	6	DAR A CONOCER A LA CIUDADANIA EN GENERAL LA NORMATIVIDAD INTERNA VIGENTE DEL MUNICIPIO QUE INCLUYE BANDOS, REGLAMENTOS, POLITICAS, LEYES, NORMAS, MANUALES Y CODIGOS DIVERSOS, PARA QUE CONOZCAN Y SE SUGETEN A ELLOS.	\$ 10,000.00
	7	ELABORACION Y EJECUCION DEL PROGRAMA OPERATIVO ANUAL DEL PRESENTE EJERCICIO FISCAL	\$ 5,000.00

DATOS DE VINCULACION AL PLAN ESTATAL DE DESARROLLO	
EJE RECTOR	A. Integridad, Transparencia, Rendicion de Cuentas y Combate a la Corrupcion
DATOS DE VINCULACION AL PLAN MUNICIPAL DE DESARROLLO	
EJE RECTOR	V. Un Ayuntamiento abierto y transparente
OBJETIVO	UNA ADMINISTRACION PUBLICA MUNICIPAL TRANSPARENTE, CON RENDICION DE CUENTAS CLARAS Y CONTROL INTERNO EFICIENTE; SANCIONAR AL PERSONAL QUE ACREDITA MAL USO DE FUNCIONES PUBLICAS Y ACTOS DE CORRUPCION; FUNGIR COMO ORGANO GARANTE DE TRANSPARENCIA, RENDICION DE CUENTAS, ACCESO A LA INFORMACION Y ANTICORRUPCION.
LINEAS DE ACCION	<ul style="list-style-type: none"> • TENER EFICACIA Y EFICIENCIA EN LAS AUDITORIA INTERNAS REALIZADAS • EMITIR SANCIONES AL PERSONAL QUE ACREDITE UN MAL USO DE SUS FUNCIONES PUBLICAS Y COMETA ACTOS DE CORRUPCION • IMPLEMENTAR LA ADECUACION Y APROBACION DE LA NORMATIVIDAD INTERNA VIGENTE Y LEYES APLICABLES AL MUNICIPIO. <ul style="list-style-type: none"> • VERIFICAR EL DESTINO DE LOS RECURSOS PÚBLICOS PARA LOS FINES QUE FUERON PRESUPUESTADOS • ESTABLECER MEDIDAS NECESARIAS PARA ORGANIZAR Y CONTROLAR LAS FINANZAS PUBLICAS PARA LOGRAR QUE NUESTRO INDICADORES DE DIMENSION ECONOMICA NO SE VEAN AFECTADOS • VERIFICAR QUE LOS RECURSOS ECONÓMICOS SE DISPONGAN Y ADMINISTREN CON EFICIENCIA, TRANSPARENCIA Y HONRADEZ PARA SATISFACER LOS OBJETIVOS DE LA TRANSPARENCIA. • COORDINAR ACCIONES DE SEGUIMIENTO Y EVALUACIÓN CON LAS DEPENDENCIAS Y ENTIDADES MUNICIPALES.

RESUMEN NARRATIVO (FIN)										
EL RECURSOS PUBLICO SE EROGA EN LOS FONDOS CORRESPONDIENTES SIEMPRE EN APEGA A LA LEGALIDAD										
NOMBRE DEL INDICADOR		TASA DE VARIACION ANUAL DE RECURSOS RECIBIDOS								
FORMULA DE CALCULO	UNIDAD DE MEDIDA	FRECUENCIA MEDICION	TIPO DE INDICADOR	DIMENSION	LINEA BASE	SENTIDO DEL INDICADOR	META	SEMAFORIZACION		
TOTAL DE RECURSOS RECIBIDOS EN EL AÑO / TOTAL DE RECURSOS PRESUPUESTADOS EN EL AÑO* 100	TASA DE VARIACION	TRIMESTAL	GESTION	EFICACIA	1	ASCENDENTE	100%	ACTIVO	CARECE	DEFICIT

RESUMEN NARRATIVO (PROPOSITO)										
BUEN MANEJO DE LOS RECURSOS PUBLICO DEL EJERCICIO FISCAL										
NOMBRE DEL INDICADOR		TASA DE VARIACION RECURSOS PRESUPUESTADOS								
FORMULA DE CALCULO	UNIDAD DE MEDIDA	FRECUENCIA MEDICION	TIPO DE INDICADOR	DIMENSION	LINEA BASE	SENTIDO DEL INDICADOR	META	SEMAFORIZACION		
TOTAL DE RECURSOS PRESUPUESTADOS EN EL AÑO / TOTAL DE RECURSOS RECIBIDOS EN EL AÑO* 100	TASA DE VARIACION	TRIMESTAL	GESTION	EFICACIA	1	ASCENDENTE	100%	ACTIVO	CARECE	DEFICIT

RESUMEN NARRATIVO (COMPONENTES)

EXISTE UN ORGANO DE CONTROL INTERNO QUE AUDITA Y EROGA RESPONSABILIDADES PUBLICAS A SERVIDORES QUE HACEN MAL USO DE SUS FUNCIONES O COMETEN ACTOS DE CORRPCION

NOMBRE DEL INDICADOR		PROMEDIO DE FUNCIONARIOS PUBLICOS SANCIONADOS								
FORMULA DE CALCULO	UNIDAD DE MEDIDA	FRECUENCIA MEDICION	TIPO DE INDICADOR	DIMENSION	LINEA BASE	SENTIDO DEL INDICADOR	META	SEMAFORIZACION		
# DE FUNCIONARIOS SANCIONADAS EL AÑO ACTUAL / # DE FUNCIONARIOS SANCIONADOS EN EL AÑO ANTERIOR * 100	PROMEDIO	TRIMESTRAL	GESTION	EFICIENCIA	1	ASCENDENTE	100%	ROJO	AMARILLO	VERDE

RESUMEN NARRATIVO (ACTIVIDADES) 1

ELABORACION DEL PLAN DE TRABAJO ANUAL DONDE SE INCLUYAN EL TIPO DE EVALUACION Y FORTALECIMIENTO DEL CONTROL INTERNO

NOMBRE DEL INDICADOR		PLAN DE TRABAJO						VARIABLE	X	
FORMULA DE CALCULO	UNIDAD DE MEDIDA	FRECUENCIA MEDICION	TIPO DE INDICADOR	DIMENSION	LINEA BASE	SENTIDO DEL INDICADOR	META	SEMAFORIZACION		
# DE PLANES REALIZADOS	TOTAL	ANUAL	GESTION	CALIDAD	1	ASCENDENTE	100%	ROJO	AMARILLO	VERDE

RESUMEN NARRATIVO (ACTIVIDADES) 2

PRIMERA EVALUACION SEMESTRAL CON INSTRUMENTOS DE VALORACION (CUESTIONARIO) Y PARAMETROS DE VALORACION CUANTITATIVOS Y CUALITATIVOS

NOMBRE DEL INDICADOR		TOTAL DE PROCESOS FISCALIZABLES REALIZADOS						VARIABLE	X	
FORMULA DE CALCULO	UNIDAD DE MEDIDA	FRECUENCIA MEDICION	TIPO DE INDICADOR	DIMENSION	LINEA BASE	SENTIDO DEL INDICADOR	META	SEMAFORIZACION		
# PROCESOS FISCALIZABLES FISICO - FINANCIEROS REALIZADOS / # PROCESOS FISCALIZABLES PROGRAMADOS * 100	TASA DE VARIACION	SEMESTRAL	GESTION	CALIDAD	1	ASCENDENTE	100%	ROJO	AMARILLO	VERDE

RESUMEN NARRATIVO (ACTIVIDADES) 3

SEGUNDA EVALUACION SEMESTRAL CON INSTRUMENTOS DE VALORACION (CUESTIONARIO) Y PARAMETROS DE VALORACION CUANTITATIVOS Y CUALITATIVOS

NOMBRE DEL INDICADOR		TOTAL DE PROCESOS FISCALIZABLES REALIZADOS						VARIABLE	X
FORMULA DE CALCULO	UNIDAD DE MEDIDA	FRECUENCIA MEDICION	TIPO DE INDICADOR	DIMENSION	LINEA BASE	SENTIDO DEL INDICADOR	META	SEMAFORIZACION	

# PROCESOS FISCALIZABLES FISICO - FINANCIEROS REALIZADOS / # PROCESOS FISCALIZABLES PROGRAMADOS * 100	TASA DE VARIACION	SEMESTRAL	GESTION	CALIDAD	1	ASCENDENTE	100%	ACTUAL	CONSEGU	DEBE
RESUMEN NARRATIVO (ACTIVIDADES) 4										
VERIFICACION FISICA DEL PATRIMONIO MUNICIPAL EN COORDINACION CON EL AREA E SINDICATURA MUNICIPAL, RESPONSABLE DIRECTO DE LOS BIENES PATRIMONIALES										
NOMBRE DEL INDICADOR		TOTAL DE PROCESOS FISCALIZABLES REALIZADOS						VARIABLE		X
FORMULA DE CALCULO	UNIDAD DE MEDIDA	FRECUENCIA MEDICION	TIPO DE INDICADOR	DIMENSION	LINEA BASE	SENTIDO DEL INDICADOR	META	SEMAFORIZACION		
# PROCESOS FISCALIZABLES FISICO - FINANCIEROS REALIZADOS / # PROCESOS FISCALIZABLES PROGRAMADOS * 100	TASA DE VARIACION	TRIMESTRAL	GESTION	CALIDAD	1	ASCENDENTE	100%	ACTUAL	CONSEGU	DEBE
RESUMEN NARRATIVO (ACTIVIDADES) 5										
VIGILANCIA DE LA EJECUCION DE LOS RECURSOS PUBLICOS Y FIRMA DE INFORME FINANCIEROS										
NOMBRE DEL INDICADOR		TOTAL DE ELBAORACION DE INFORMES FINANCIEROS						VARIABLE		X
FORMULA DE CALCULO	UNIDAD DE MEDIDA	FRECUENCIA MEDICION	TIPO DE INDICADOR	DIMENSION	LINEA BASE	SENTIDO DEL INDICADOR	META	SEMAFORIZACION		
# INFORMES FINANCIEROS REALIZADOS / # INFORMES PROGRAMADOS * 100	TASA DE VARIACION	SEMESTRAL	GESTION	CALIDAD	1	ASCENDENTE	100%	ACTUAL	CONSEGU	DEBE
RESUMEN NARRATIVO (ACTIVIDADES) 6										
CONOCER A LA CIUDADANIA EN GENERAL LA NORMATIVIDAD INTERNA VIGENTE DEL MUNICIPIO QUE INCLUYE BANDOS, REGLAMENTOS, POLITICAS, LEYES, NORMAS, MANUALES Y CODIGOS DIVERSOS, PARA QUE CONOZCAN Y SE SUGETEN A E										
NOMBRE DEL INDICADOR		TOTAL DE FOLLETOS REPARTIDOS						VARIABLE		X
FORMULA DE CALCULO	UNIDAD DE MEDIDA	FRECUENCIA MEDICION	TIPO DE INDICADOR	DIMENSION	LINEA BASE	SENTIDO DEL INDICADOR	META	SEMAFORIZACION		
TOTAL DE FOLLETOS REPARTIDOS / TOTAL DE FOLLETOS PROGRAMADOS * 100	PROMEDIO	ANUAL	GESTION	CALIDAD	1	ASCENDENTE	100%	ACTUAL	CONSEGU	DEBE
RESUMEN NARRATIVO (ACTIVIDADES) 7										
ELABORACION Y EJECUCION DEL PROGRAMA OPERATIVO ANUAL DEL PRESENTE EJERCICIO FISCAL										

VINCULACION CON INDICADORES ESTRATEGICOS Y DE GESTION		NOMBRE DEL INDICADOR		TOTAL DE PROCESOS FISCALIZABLES REALIZADOS				FORMULA		# PROCESOS FISCALIZABLES FISICO - FINANCIEROS REALIZADOS / # PROCESOS FISCALIZABLES PROGRAMADOS * 100						TIPO	GESTION	
3	SEGUNDA EVALUACION SEMESTRAL CON INSTRUMENTOS DE VALORACION (CUESTIONARIO) Y PARAMETROS DE VALORACION CUANTITATIVOS Y CUALITATIVOS	EVALUACIONES	8867	1	0	0	0	0	0	0	0	0	0	0	0	1	0	0.00%
				\$ 40.000.00	\$ -	\$ -	\$ -	\$ -	\$ -	\$ -	\$ -	\$ -	\$ -	\$ -	\$ -	\$ -	\$ -	\$ 40.000.00
VINCULACION CON INDICADORES ESTRATEGICOS Y DE GESTION		NOMBRE DEL INDICADOR		TOTAL DE PROCESOS FISCALIZABLES REALIZADOS				FORMULA		# PROCESOS FISCALIZABLES FISICO - FINANCIEROS REALIZADOS / # PROCESOS FISCALIZABLES PROGRAMADOS * 100						TIPO	GESTION	
4	VERIFICACION FISICA DEL PATRIMONIO MUNICIPAL EN COORDINACION CON EL AREA E SINDICATURA MUNICIPAL, RESPONSABLE DIRECTO DE LOS BIENES PATRIMONIALES	VERIFICACIONES	8867	4	0	0	1	0	0	1	0	0	1	0	0	1	0	0.00%
				\$ 17.006.56	\$ -	\$ -	\$ 4.251.64	\$ -	\$ -	\$ 4.251.64	\$ -	\$ -	\$ 4.251.64	\$ -	\$ -	\$ 4.251.64	\$ -	\$ -
VINCULACION CON INDICADORES ESTRATEGICOS Y DE GESTION		NOMBRE DEL INDICADOR		TOTAL DE PROCESOS FISCALIZABLES REALIZADOS				FORMULA		# PROCESOS FISCALIZABLES FISICO - FINANCIEROS REALIZADOS / # PROCESOS FISCALIZABLES PROGRAMADOS * 100						TIPO	GESTION	
5	VIGILANCIA DE LA EJECUCION DE LOS RECURSOS PUBLICOS Y FIRMA DE INFORME FINANCIEROS	FISCALIZACION	8867	2	0	0	0	0	0	1	0	0	0	0	0	1	0	0.00%
				\$ 20.000.00	\$ -	\$ -	\$ -	\$ -	\$ -	\$ 10.000.00	\$ -	\$ -	\$ -	\$ -	\$ -	\$ 10.000.00	\$ -	\$ -

VINCULACION CON INDICADORES ESTRATEGICOS Y DE GESTION		NOMBRE DEL INDICADOR		TOTAL DE ELABORACION DE INFORMES FINANCIEROS				FORMULA		# INFORMES FINANCIEROS REALIZADOS / # INFORMES PROGRAMADOS * 100						TIPO	GESTION
6	DAR A CONOCER A LA CIUDADANIA EN GENERAL LA NORMATIVIDAD INTERNA VIGENTE DEL MUNICIPIO QUE INCLUYE BANDOS, REGLAMENTOS, POLITICAS, LEYES, NORMAS, MANUALES Y CODIGOS DIVERSOS, PARA QUE CONOZCAN Y SE SUGETEN A ELLOS.	FOLLETOS	8867		5000	2500	2500	0	0	0	0	0	0	0	0	0	0.00%
				\$	10,000.00	\$	5,000.00	\$	5,000.00	\$	-	\$	-	\$	-	\$	-
VINCULACION CON INDICADORES ESTRATEGICOS Y DE GESTION		NOMBRE DEL INDICADOR		TOTAL DE FOLLETOS REPARTIDOS				FORMULA		TOTAL DE FOLLETOS REPARTIDOS / TOTAL DE FOLLETOS PROGRAMADOS * 100						TIPO	GESTION
7	ELABORACION Y EJECUCION DEL PROGRAMA OPERATIVO ANUAL DEL PRESENTE EJERCICIO FISCAL	PROGRAMA	8867		1	1	0	0	0	0	0	0	0	0	0	0	0.00%
				\$	5,000.00	\$	5,000.00	\$	-	\$	-	\$	-	\$	-	\$	-
VINCULACION CON INDICADORES ESTRATEGICOS Y DE GESTION		NOMBRE DEL INDICADOR		PORCENTAJE DE AVANCE FISICO-FINANCIERO DEL POA				FORMULA		% DE METAS, DIAS E INVERSION EROGADA / % DE METAS, DIAS E INVERSION PROGRAMADA						TIPO	GESTION
TOTAL				5,010.00				CALENDARIZACION PARA LA CUANTIFICACION DE METAS								APROBACION	
TOTAL		\$		142,006.56				CALENDARIZACION PARA LA EJECUCION DEL GASTO PUBLICO								BAJO ACTA DE CABILDO	



Autorizó:

Presidenta Municipal

LIC. ELIZABETH MENDOZA DAMACIO

PRESIDENCIA
H. AYUNTAMIENTO
CONSTITUCIONAL DE
CUETZALA DEL PROGRESO
ADMINISTRACIÓN
2021 - 2024



V° B°

SINDICATURA

Sindico Procurador
LIC. GABRIEL NAJERA MIRANDA
H. AYUNTAMIENTO
CONSTITUCIONAL DE
CUETZALA DEL PROGRESO
ADMINISTRACIÓN
2021 - 2024



Elaboró:

Tesoro Municipal
LIC. GUSTAVO SALGADO BAHENA
H. AYUNTAMIENTO
CONSTITUCIONAL DE
CUETZALA DEL PROGRESO
ADMINISTRACIÓN
2021 - 2024



Revisó:

Titular del Organó de Control Interno
LIC. MANUEL VAZQUEZ BASILIO
H. AYUNTAMIENTO
CONSTITUCIONAL DE
CUETZALA DEL PROGRESO
ADMINISTRACIÓN
2021 - 2024



GUERRERO
GOBIERNO DEL ESTADO



2021-2024
JUNTOS TRANSFORMANDO NUESTRO MUNICIPIO




Ayuntamiento Constitucional
de
Cuetzala del Progreso Guerrero



H. AYUNTAMIENTO MUNICIPAL CONSTITUCIONAL DE CUETZALA DEL PROGRESO, GRO.

PRESUPUESTO BASADO EN RESULTADOS 2022



UEG	UNIDAD ADMINISTRATIVA
19SEG	SEGURIDAD PUBLICA

PRESUPUESTO BASADO EN RESULTADOS

E.F.: 12 - ESTADO DE GUERRERO R/S: 6 - MUNICIPIOS UR: M27 MUNICIPIO DE CUETZALA DEL PROGRESO

NOMBRE DEL PROGRAMA PRESUPUESTARIO:		PROGRAMA DE FORTALECIMIENTO MUNICIPAL
UNIDAD RESPONSABLE	DIRECCION DE SEGURIDAD PUBLICA	19SEG
COSTO TOTAL DEL PROGRAMA	\$	1,851,642.48
PROGRAMA DEL SISTEMA CONTABLE	3 - SEGURIDAD PUBLICA	

CLAVE PROGRAMATICA

FINALIDAD	GOBIERNO
FUNCION	ASUNTOS DE ORDEN PUBLICO Y SEGURIDAD INTERIOR
SUBFUNCION	OTROS ASUNTOS DE ORDEN PUBLICO Y SEGURIDAD

ACTIVIDAD (ES) INSTITUCIONAL (ES)	1	FORMACION Y CAPACITACION POLICIAL	\$ 70,000.00
	2	REALIZAR OPERATIVOS COORDINADOS CON LAS POLICIAS ESTATALES, FEDERALES. GUARDIA NACIONAL Y SECRETARIA DE LA DEFENSA NACIONAL, PARA ABATIR EL NARCOTRAFICO	\$ 80,000.00
	3	REALIZAR RECORRIDOS Y RONDINES DE VIGILANCIA EN TODO EL MUNICIPIO PARA INHIBIR LA TRANSGRESION DEL BANDO DE POLICIA Y BUEN GOBIERNO	\$ 661,000.00
	4	EQUIPAMIENTO EN GENERAL DEL AREA PARA EL DESARROLLO DE PROGRAMAS, ACCIONES Y ACTIVIDADES	\$ 50,000.00
	5	SUMINISTRO DE VESTUARIO Y UNIFORMES	\$ 38,000.00
	6	EROGACION DEL RECURSO PUBLICO PARA EL DESTINADOS A SERVICIOS PERSONALES, MATERIALES Y SUMINISTROS, SERVICIOS GENERALES Y O ADQUISICIONES DE ACTIVOS	\$ 947,642.48
	7	ELABORACION Y EJECUCION DEL PROGRAMA OPERATIVO ANUAL DEL PRESENTE EJERCICIO FISCAL	\$ 5,000.00

DATOS DE VINCULACION AL PLAN ESTATAL DE DESARROLLO

EJE RECTOR	3. Estado de Derecho, Gobernabilidad y Gobernanza Democrática
------------	---

DATOS DE VINCULACION AL PLAN MUNICIPAL DE DESARROLLO

EJE RECTOR	I. Un Ayuntamiento que respeta al estado de Derecho
OBJETIVO	ELABORAR Y ESTABLECER CONSTANTEMENTE, MECANISMOS ESTRATÉGICOS TENDIENTES A GARANTIZAR A LA CIUDADANÍA, LA PAZ PÚBLICA Y EL ESTADO DE DERECHO, OBSERVANDO EN TODO MOMENTO EN CADA UNO DE SUS ELEMENTOS EL RESPETO A LOS DERECHOS HUMANOS Y LAS GARANTÍAS DE LAS PERSONAS VIGILANDO SU CUMPLIMIENTO Y OBSERVANCIA MEDIANTE LAS SUPERVISIONES CONSTANTES A CADA UNA DE LAS DIRECCIONES DE ÁREA QUE DEPENDAN DE ELLA.
LINEAS DE ACCION	<ul style="list-style-type: none"> • SALVAGUARDAR LA INTEGRIDAD DE LOS CIUDADANOS Y SU PATRIMONIO, GARANTIZANDO SU SEGURIDAD EN NUESTRO MUNICIPIO Y FORTALECER LA CULTURA DE LA LEGALIDAD Y PARTICIPACIÓN CIUDADANA CON MECANISMOS QUE CONTRIBUYAN A PREVENIR EL DELITO. <ul style="list-style-type: none"> • REDUCIR LOS ÍNDICES DELICTIVOS, PRESERVAR EL ORDEN, LA PAZ SOCIAL, Y EL RESPETO A LOS DERECHOS HUMANOS DE LOS CIUDADANOS. • MEJORAR LA FLUIDEZ VIAL A TRAVÉS DE LA IMPLEMENTACIÓN DE ACCIONES E INFRAESTRUCTURA, EQUIPAMIENTO SISTEMATIZACIÓN Y REORDENAMIENTO. • PROTEGER A LOS CIUDADANOS Y A SU ENTORNO ANTE LA EVENTUALIDAD DE UN DESASTRE PROVOCADO POR AGENTES NATURALES O HUMANOS Y FOMENTAR LA CONCIENCIA POR LA PROTECCIÓN CIVIL Y AUTOPROTECCIÓN DE NUESTRA SOCIEDAD, CON ACCIONES QUE REDUZCAN SU IMPACTO. • PRACTICAR UNA POLÍTICA DISUASIVA DE PREVENCIÓN, EN LA CREACIÓN Y MANTENIMIENTO DE CUERPOS POLICIALES PREPARADOS TÉCNICA Y HUMANAMENTE EQUIPADOS PARA COMBATIR EFICAZMENTE LA DELINCUENCIA, MEJORAR LOS SISTEMAS DE CONTROL Y COORDINACIÓN CON OTROS ORGANISMOS DE SEGURIDAD EN LOS TÉRMINOS QUE MARCA LA LEY. <ul style="list-style-type: none"> • MODERNIZAR LAS INSTALACIONES E INFRAESTRUCTURA DE SEGURIDAD PÚBLICA DE ACUERDO A LAS NORMAS ESTABLECIDAS EN EL SISTEMA NACIONAL DE SEGURIDAD PÚBLICA. • AMPLIAR LA ESTRUCTURA OPERATIVA DE SEGURIDAD PÚBLICA. • PROFESIONALIZAR AL PERSONAL DE SEGURIDAD, A TRAVÉS DE MÉTODOS EFECTIVOS DE FORMACIÓN, CAPACITACIÓN Y ADIESTRAMIENTO. Y EQUIPAR CON MEJORES HERRAMIENTAS Y TECNOLOGÍA ACTUALIZADA A LOS CUERPOS POLICIACOS. • MEJORAR LA COORDINACIÓN EN LAS FUNCIONES, ACCIONES Y COMPETENCIAS CON LAS DIFERENTES CORPORACIONES DE SEGURIDAD PÚBLICA, FEDERAL Y ESTATAL Y SU VINCULACIÓN CON LA CIUDADANÍA. • FOMENTAR A NIVEL COMUNITARIO LA CULTURA DE LA PREVENCIÓN DEL DELITO CIMENTADO EN VALORES Y ACTITUDES POSITIVAS, ASÍ COMO DIFUNDIR INFORMACIÓN REFERENTE A LA PREVENCIÓN DEL DELITO A DIFERENTES SECTORES DE LA SOCIEDAD.

RESUMEN NARRATIVO (FIN)										
CONTRIBUIR AL MEJORAMIENTO DE LAS POLITICAS PUBLICAS Y EL TRABAJO DE GOBIERNO MUNICIPAL EFICIENTANDO LOS PROCESOS DE OPERACIÓN Y ADMINISTRACION										
NOMBRE DEL INDICADOR		PORCENTAJE DE SOLICITUDES RECIBIDAS								
FORMULA DE CALCULO	UNIDAD DE MEDIDA	FRECUENCIA MEDICION	TIPO DE INDICADOR	DIMENSION	LINEA BASE	SENTIDO DEL INDICADOR	META	SEMAFORIZACION		
% DE SOLICITUDES RECIBIDAS EN EL AÑO / % DE SOL. RECIBIDAS EL AÑO ANTERIOR * 100	PORCENTAJE	TRIMESTRAL	GESTION	EFICACIA	1	ASCENDENTE	100%	VERDE	AMARILLO	ROJO

RESUMEN NARRATIVO (PROPOSITO)										
EFICIENTE LOS TRABAJOS Y LA EMISION DE RESULTADOS MEJORARANDO LOS PROCESOS ADMINISTRATIVOS										
NOMBRE DEL INDICADOR		PROMEDIO DE PROCESOS REALIZADOS EN EL AÑO								
FORMULA DE CALCULO	UNIDAD DE MEDIDA	FRECUENCIA MEDICION	TIPO DE INDICADOR	DIMENSION	LINEA BASE	SENTIDO DEL INDICADOR	META	SEMAFORIZACION		
(TOTAL DE PROCESOS REALIZADOS EN 2022 / TOTAL DE PROCESOS DEL 2021) + 100%	PROMEDIO	TRIMESTRAL	GESTION	EFICACIA	1	ASCENDENTE	100%	VERDE	AMARILLO	ROJO

RESUMEN NARRATIVO (COMPONENTES)									
---------------------------------	--	--	--	--	--	--	--	--	--

LA CIUDADANIA PARTICIPA EN LOS PROCESOS ADMINISTRATIVOS Y DE OPERACIÓN A TRAVES DE LOS REPORTES Y EL PROGRAMA VECINO VIGILANTE										
NOMBRE DEL INDICADOR		PROMEDIO DE PROCESOS REALIZADOS EN EL AÑO								
FORMULA DE CALCULO	UNIDAD DE MEDIDA	FRECUENCIA MEDICION	TIPO DE INDICADOR	DIMENSION	LINEA BASE	SENTIDO DEL INDICADOR	META	SEMAFORIZACION		
(TOTAL DE PROCESOS REALIZADOS EN 2022 / TOTAL DE PROCESOS DEL 2021) * 100%	PROMEDIO	TRIMESTAL	GESTION	EFICIENCIA	1	ASCENDENTE	100%	ROJO	AMARILLO	VERDE

RESUMEN NARRATIVO (ACTIVIDADES) 1										
FORMACION Y CAPACITACION POLICIAL										
NOMBRE DEL INDICADOR		PORCENTAJE DE POLICIAS CAPACITADOS						VARIABLE	X	
FORMULA DE CALCULO	UNIDAD DE MEDIDA	FRECUENCIA MEDICION	TIPO DE INDICADOR	DIMENSION	LINEA BASE	SENTIDO DEL INDICADOR	META	SEMAFORIZACION		
# POLICIAS CAPACITADOS (ACREDITADOS) EN EL AÑO / # TOTAL DE POLICIAS ACREDITADOS	PORCENTAJE	TRIMESTAL	GESTION	EFICIENCIA	1	ASCENDENTE	100%	ROJO	AMARILLO	VERDE

RESUMEN NARRATIVO (ACTIVIDADES) 2										
REALIZAR OPERATIVOS COORDINADOS CON LAS POLICIAS ESTATALES, FEDERALES. GUARDIA NACIONAL Y SECRETARIA DE LA DEFENSA NACIONAL, PARA ABATIR EL NARCOTRAFICO										
NOMBRE DEL INDICADOR		TASA DE VARIACION DE OPERATIVOS REALIZADOS						VARIABLE	X	
FORMULA DE CALCULO	UNIDAD DE MEDIDA	FRECUENCIA MEDICION	TIPO DE INDICADOR	DIMENSION	LINEA BASE	SENTIDO DEL INDICADOR	META	SEMAFORIZACION		
% DE OPERATIVOS REALIZADOS / % DE OPERATIVOS REALIZADOS EL AÑO ANTERIOR * 100	PORCENTAJE	TRIMESTAL	ESTRATEGICO	CALIDAD	1	ASCENDENTE	100%	ROJO	AMARILLO	VERDE

RESUMEN NARRATIVO (ACTIVIDADES) 3										
REALIZAR RECORRIDOS Y RONDINES DE VIGILANCIA EN TODO EL MUNICIPIO PARA INHIBIR LA TRANSGRESION DEL BANDO DE POLICIA Y BUEN GOBIERNO										
NOMBRE DEL INDICADOR		TASA DE VARIACION DE OPERATIVOS REALIZADOS						VARIABLE	X	
FORMULA DE CALCULO	UNIDAD DE MEDIDA	FRECUENCIA MEDICION	TIPO DE INDICADOR	DIMENSION	LINEA BASE	SENTIDO DEL INDICADOR	META	SEMAFORIZACION		
								ROJO	AMARILLO	VERDE

% DE OPERATIVOS REALIZADAS / % DE OPERATIVOS REALIZADAS EL AÑO ANTERIOR * 100	PORCENTAJE	TRIMESTAL	ESTRATEGICO	CALIDAD	1	ASCENDENTE	100%	ACTIVO	EN RIESGO	DEFICIT
---	------------	-----------	-------------	---------	---	------------	------	--------	-----------	---------

RESUMEN NARRATIVO (ACTIVIDADES) 4

EQUIPAMIENTO EN GENERAL DEL AREA PARA EL DESARROLLO DE PROGRAMAS, ACCIONES Y ACTIVIDADES

NOMBRE DEL INDICADOR		TOTAL DE PROCESOS FISCALIZABLES REALIZADOS						VARIABLE	X	
FORMULA DE CALCULO	UNIDAD DE MEDIDA	FRECUENCIA MEDICION	TIPO DE INDICADOR	DIMENSION	LINEA BASE	SENTIDO DEL INDICADOR	META	SEMAFORIZACION		
# PROCESOS FISCALIZABLES FISICO - FINANCIEROS REALIZADOS / # PROCESOS FISCALIZABLES PROGRAMADOS * 100	TASA DE VARIACION	MENSUAL	ESTRATEGICO	CALIDAD	1	ASCENDENTE	100%	ACTIVO	EN RIESGO	DEFICIT

RESUMEN NARRATIVO (ACTIVIDADES) 5

SUMINISTRO DE VESTUARIO Y UNIFORMES

NOMBRE DEL INDICADOR		PORCENTAJE DE APOYOS ENTREGADOS						VARIABLE	X	
FORMULA DE CALCULO	UNIDAD DE MEDIDA	FRECUENCIA MEDICION	TIPO DE INDICADOR	DIMENSION	LINEA BASE	SENTIDO DEL INDICADOR	META	SEMAFORIZACION		
% DE APOYOS ENTREGADOS / % DE APOYOS PROGRAMADOS	PORCENTAJE	TRIMESTAL	ESTRATEGICO	EFICIENCIA	1	ASCENDENTE	100%	ACTIVO	EN RIESGO	DEFICIT

RESUMEN NARRATIVO (ACTIVIDADES) 6

EROGACION DEL RECURSO PUBLICO PARA EL DESTINADOS A SERVICIOS PERSONALES, MATERIALES Y SUMINISTROS, SERVICIOS GENERALES Y O ADQUISICIONES DE ACTIVOS

NOMBRE DEL INDICADOR		TOTAL DE PROCESOS FISCALIZABLES REALIZADOS						VARIABLE	X	
FORMULA DE CALCULO	UNIDAD DE MEDIDA	FRECUENCIA MEDICION	TIPO DE INDICADOR	DIMENSION	LINEA BASE	SENTIDO DEL INDICADOR	META	SEMAFORIZACION		
# PROCESOS FISCALIZABLES FISICO - FINANCIEROS REALIZADOS / # PROCESOS FISCALIZABLES PROGRAMADOS * 100	TASA DE VARIACION	MENSUAL	GESTION	CALIDAD	1	ASCENDENTE	100%	ACTIVO	EN RIESGO	DEFICIT

RESUMEN NARRATIVO (ACTIVIDADES) 7

ELABORACION Y EJECUCION DEL PROGRAMA OPERATIVO ANUAL DEL PRESENTE EJERCICIO FISCAL

NOMBRE DEL INDICADOR		PORCENTAJE DE AVANCE FISICO-FINANCIERO DEL POA						VARIABLE	X
FORMULA DE CALCULO	UNIDAD DE MEDIDA	FRECUENCIA MEDICION	TIPO DE INDICADOR	DIMENSION	LINEA BASE	SENTIDO DEL INDICADOR	META	SEMAFORIZACION	
% DE METAS, DIAS E INVERSION EROGADA / % DE METAS, DIAS E INVERSION PROGRAMADA	PORCENTAJE	TRIMESTRAL	GESTION	EFICIENCIA	1	ASCENDENTE	100%		

ACTIVIDADES

PROGRAMADO

NUM.	PROYECTO Y/O ACCIONES	U.M.	BENEFICIARIOS	METAS	CALENDARIO DE EJECUCION												METAS REALIZADAS	CUMPLIMIENTO
				INVERSION PROGRAMADA	E	F	M	A	M	J	J	A	S	O	N	D	INVERSION EJERCIDA	
1	FORMACION Y CAPACITACION POLICIAL	ACREDITACIONES	6	6	0	0	1	0	0	1	0	0	1	0	0	0	0	0.00%
				\$ 70,000.00	\$ -	\$ -	\$23,333.33	\$ -	\$ -	\$23,333.33	\$ -	\$ -	\$23,333.33	\$ -	\$ -	\$ -	\$ -	0.00%
VINCULACION CON INDICADORES ESTRATEGICOS Y DE GESTION		NOMBRE DEL INDICADOR		PORCENTAJE DE POLICIAS CAPACITADOS				FORMULA		# POLICIAS CAPACITADOS (ACREDITADOS) EN EL AÑO / # TOTAL DE POLICIAS ACREDITADOS						TIPO	GESTION	
2	REALIZAR OPERATIVOS COORDINADOS CON LAS POLICIAS ESTATALES, FEDERALES, GUARDIA NACIONAL Y SECRETARIA DE LA DEFENSA NACIONAL, PARA ABATIR EL NARCOTRAFICO	OPERATIVOS MENSUALES	8876	12	1	1	1	1	1	1	1	1	1	1	1	1	0	0.00%
				\$ 80,000.00	\$ 6,666.67	\$ 6,666.67	\$ 6,666.67	\$ 6,666.67	\$ 6,666.67	\$ 6,666.67	\$ 6,666.67	\$ 6,666.67	\$ 6,666.67	\$ 6,666.67	\$ 6,666.67	\$ 6,666.67	\$ -	0.00%

VINCULACION CON INDICADORES ESTRATEGICOS Y DE GESTION		NOMBRE DEL INDICADOR		TASA DE VARIACION DE OPERATIVOS REALIZADOS				FORMULA		% DE OPERATIVOS REALIZADAS / % DE OPERATIVOS REALIZADAS EL AÑO ANTERIOR * 100						TIPO	ESTRATEGICO	
3	REALIZAR RECORRIDOS Y RONDINES DE VIGILANCIA EN TODO EL MUNICIPIO PARA INHIBIR LA TRANSGRESION DEL BANDO DE POLICIA Y BUEN GOBIERNO	RONDINES	8876	365	30	30	30	30	30	30	30	30	30	30	30	30	0	0.00%
				\$ 661.000.00	\$ 55.083.33	\$ 55.083.33	\$ 55.083.33	\$ 55.083.33	\$ 55.083.33	\$ 55.083.33	\$ 55.083.33	\$ 55.083.33	\$ 55.083.33	\$ 55.083.33	\$ 55.083.33	\$ 55.083.33	\$ 55.083.33	\$ -
VINCULACION CON INDICADORES ESTRATEGICOS Y DE GESTION		NOMBRE DEL INDICADOR		TASA DE VARIACION DE OPERATIVOS REALIZADOS				FORMULA		% DE OPERATIVOS REALIZADAS / % DE OPERATIVOS REALIZADAS EL AÑO ANTERIOR * 100						TIPO	ESTRATEGICO	
4	EQUIPAMIENTO EN GENERAL DEL AREA PARA EL DESARROLLO DE PROGRAMAS, ACCIONES Y ACTIVIDADES	POLIZAS CONTABLES	8876	12	1	1	1	1	1	1	1	1	1	1	1	1	0	0.00%
				\$ 50.000.00	\$ 4.166.67	\$ 4.166.67	\$ 4.166.67	\$ 4.166.67	\$ 4.166.67	\$ 4.166.67	\$ 4.166.67	\$ 4.166.67	\$ 4.166.67	\$ 4.166.67	\$ 4.166.67	\$ 4.166.67	\$ 4.166.67	\$ -
VINCULACION CON INDICADORES ESTRATEGICOS Y DE GESTION		NOMBRE DEL INDICADOR		TOTAL DE PROCESOS FISCALIZABLES REALIZADOS				FORMULA		# PROCESOS FISCALIZABLES FISICO - FINANCIEROS REALIZADOS / # PROCESOS FISCALIZABLES PROGRAMADOS * 100						TIPO	ESTRATEGICO	
5	SUMINISTRO DE VESTUARIO Y UNIFORMES	UNIFORMES	15	15	0	0	0	0	0	0	15	0	0	0	0	0	0	0.00%
				\$ 38.000.00	\$ -	\$ -	\$ -	\$ -	\$ -	\$ -	\$ 38.000.00	\$ -	\$ -	\$ -	\$ -	\$ -	\$ -	\$ -
VINCULACION CON INDICADORES ESTRATEGICOS Y DE GESTION		NOMBRE DEL INDICADOR		PORCENTAJE DE APOYOS ENTREGADOS				FORMULA		% DE APOYOS ENTREGADOS / % DE APOYOS PROGRAMADOS						TIPO	ESTRATEGICO	

6	EROGACION DEL RECURSO PUBLICO PARA EL DESTINADOS A SERVICIOS PERSONALES, MATERIALES Y SUMINISTROS, SERVICIOS GENERALES Y O ADQUISICIONES DE ACTIVOS	POLIZAS CONTABLES	8876	120	10	10	10	10	10	10	10	10	10	10	10	10	0.00%
				\$ 947,642.48	\$ 78,970.21	\$ 78,970.21	\$ 78,970.21	\$ 78,970.21	\$ 78,970.21	\$ 78,970.21	\$ 78,970.21	\$ 78,970.21	\$ 78,970.21	\$ 78,970.21	\$ 78,970.21	\$ 78,970.21	\$ 78,970.21
VINCULACION CON INDICADORES ESTRATEGICOS Y DE GESTION		NOMBRE DEL INDICADOR		TOTAL DE PROCESOS FISCALIZABLES REALIZADOS				FORMULA		# PROCESOS FISCALIZABLES FISICO - FINANCIEROS REALIZADOS / # PROCESOS FISCALIZABLES PROGRAMADOS * 100						TIPO	GESTION
7	ELABORACION Y EJECUCION DEL PROGRAMA OPERATIVO ANUAL DEL PRESENTE EJERCICIO FISCAL	PROGRAMA	8876	1	1	0	0	0	0	0	0	0	0	0	0	0	0.00%
				\$ 5,000.00	\$ 5,000.00	\$ -	\$ -	\$ -	\$ -	\$ -	\$ -	\$ -	\$ -	\$ -	\$ -	\$ -	\$ -
VINCULACION CON INDICADORES ESTRATEGICOS Y DE GESTION		NOMBRE DEL INDICADOR		PORCENTAJE DE AVANCE FISICO-FINANCIERO DEL POA				FORMULA		% DE METAS, DIAS E INVERSION EROGADA / % DE METAS, DIAS E INVERSION PROGRAMADA						TIPO	GESTION
TOTAL				531.00				CALENDARIZACION PARA LA CUANTIFICACION DE METAS						APROBACION			
TOTAL		\$		1,851,642.48				CALENDARIZACION PARA LA EJECUCION DEL GASTO PUBLICO						BAJO ACTA DE CABILDO			



PRESIDENCIA

H. AYUNTAMIENTO CONSTITUCIONAL DE CUETZALA DEL PROGRESO ADMINISTRACIÓN 2021 - 2024

Autorizó:

[Signature]

Presidenta Municipal LIC. ELIZABETH MENDOZA DAMACIO



Síndico Procurador C. GABRIEL NAJERA MIRANDA

SINDICATURA
H. AYUNTAMIENTO CONSTITUCIONAL DE CUETZALA DEL PROGRESO ADMINISTRACIÓN 2021 - 2024



Elaboró:

Tesorero Municipal LIC. GUSTAVO SALGADO BAHENA
H. AYUNTAMIENTO CONSTITUCIONAL DE CUETZALA DEL PROGRESO ADMINISTRACIÓN 2021 - 2024



Revisó:

[Signature]

CONTRALORIA
Titular del Organó de Control Interno C. MANUEL VAZQUEZ BASILIO
H. AYUNTAMIENTO CONSTITUCIONAL DE CUETZALA DEL PROGRESO ADMINISTRACIÓN 2021 - 2024



GUERRERO
GOBIERNO DEL ESTADO



2021-2024
JUNTOS TRANSFORMANDO NUESTRO MUNICIPIO




Ayuntamiento Constitucional
de
Cuetzala del Progreso Guerrero



**H. AYUNTAMIENTO MUNICIPAL CONSTITUCIONAL DE
CUETZALA DEL PROGRESO, GRO.**

**PRESUPUESTO BASADO EN
RESULTADOS 2022**



UEG	UNIDAD ADMINISTRATIVA
20TRA	TRANSITO MUNICIPAL

PRESUPUESTO BASADO EN RESULTADOS

E.F.: 12 - ESTADO DE GUERRERO R/S: 6 - MUNICIPIOS UR: M44 MUNICIPIO DE CUETZALA DEL PROGRESO

NOMBRE DEL PROGRAMA PRESUPUESTARIO:		PROGRAMA DE FORTALECIMIENTO MUNICIPAL
UNIDAD RESPONSABLE	DIRECCION DE TRANSITO Y VIALIDAD	20TRA
COSTO TOTAL DEL PROGRAMA	\$	328,006.56
PROGRAMA DEL SISTEMA CONTABLE	3 - SEGURIDAD PUBLICA	

CLAVE PROGRAMATICA

FINALIDAD	GOBIERNO		
FUNCION	ASUNTOS DE ORDEN PUBLICO Y SEGURIDAD INTERIOR		
SUBFUNCION	OTROS ASUNTOS DE ORDEN PUBLICO Y SEGURIDAD		
ACTIVIDAD (ES) INSTITUCIONAL (ES)	1	PROGRAMA DE CURSOS - TALLERES DE EDUCACION VIAL EN INSTITUCIONES EDUCATIVAS CON COBERTURA MUNICIPAL	\$ 120,000.00
	2	VIGILANCIA MUNICIPAL QUE EVITE LA VIOLACION DEL REGLAMENTO DE TRANSITO MUNICIPAL Y/O SANCIONES A QUIENES ASI LO HAGAN	\$ 143,006.56
	3	EMISION DE LICENCIAS DE CONDUCTOR EN TODAS SUS MODALIDADES Y PERIODOS DE CADUCIDAD	\$ 24,000.00
	4	EMISION DE PERMISOS PROVISIONALES VEHICULARES	\$ 24,000.00
	5	CAMPAÑA - OPERATIVO CONDUCE SIN ALCOHOL Y APLICACIÓN DEL ALCOHOLIMETRO	\$ 12,000.00
	6	ELABORACION Y EJECUCION DEL PROGRAMA OPERATIVO ANUAL DEL PRESENTE EJERCICIO FISCAL	\$ 5,000.00
	7	0	\$ -

DATOS DE VINCULACION AL PLAN ESTATAL DE DESARROLLO

EJE RECTOR	3. Estado de Derecho, Gobernabilidad y Gobernanza Democrática
------------	---

DATOS DE VINCULACION AL PLAN MUNICIPAL DE DESARROLLO

EJE RECTOR	I. Un Ayuntamiento que respeta al estado de Derecho
------------	---

OBJETIVO	MEJORAMIENTO VIAL EN LA CABECERA MUNICIPAL Y EN ZONAS MARGINADAS A TRAVÉS DE TALLERES DE EDUCACIÓN VIAL Y PRINCIPALES MEDIDAS DE SEGURIDAD Y ELABORAR CONSTANTEMENTE LOS MECANISMOS ESTRATÉGICOS TENDIENTES A GARANTIZAR A LA CIUDADANÍA LA PAZ PÚBLICA Y EL ESTADO DE DERECHO.
LINEAS DE ACCION	<ul style="list-style-type: none"> • SALVAGUARDAR LA INTEGRIDAD DE LOS CIUDADANOS Y SU PATRIMONIO, GARANTIZANDO SU SEGURIDAD VIAL EN EL MUNICIPIO. • MEJORAR LA FLUIDEZ VIAL A TRAVÉS DE LA IMPLEMENTACIÓN DE ACCIONES E INFRAESTRUCTURA, EQUIPAMIENTO SISTEMATIZACIÓN Y REORDENAMIENTO. • MODERNIZAR LAS INSTALACIONES E INFRAESTRUCTURA DE SEGURIDAD PÚBLICA DE ACUERDO A LAS NORMAS ESTABLECIDAS EN EL SISTEMA NACIONAL DE SEGURIDAD PÚBLICA. <ul style="list-style-type: none"> • AMPLIAR LA ESTRUCTURA OPERATIVA DE SEGURIDAD PÚBLICA Y VIALIDAD. • PROFESIONALIZAR AL PERSONAL DE SEGURIDAD, A TRAVÉS DE MÉTODOS EFECTIVOS DE FORMACIÓN, CAPACITACIÓN Y ADIESTRAMIENTO. Y EQUIPAR CON MEJORES HERRAMIENTAS Y TECNOLOGÍA ACTUALIZADA A LOS CUERPOS POLICÍACOS. • MEJORAR LA COORDINACIÓN EN LAS FUNCIONES, ACCIONES Y COMPETENCIAS CON LAS DIFERENTES CORPORACIONES DE SEGURIDAD PÚBLICA, FEDERAL Y ESTATAL Y SU VINCULACIÓN CON LA CIUDADANÍA.

RESUMEN NARRATIVO (FIN)										
DISMINUCION DE SANCIONES ADMINISTRATIVAS Y MULTAS										
NOMBRE DEL INDICADOR		PORCENTAJE DE INCREMENTE DEL INGRESO PROPIO EN EL RUBRO								
FORMULA DE CALCULO	UNIDAD DE MEDIDA	FRECUENCIA MEDICION	TIPO DE INDICADOR	DIMENSION	LINEA BASE	SENTIDO DEL INDICADOR	META	SEMAFORIZACION		
% DE INGRESO EN EL RUBRO / % INGRESOS FISCALES RECAUDADOS	PERCENTAJE	TRIMESTAL	GESTION	ECONOMIA	1	ASCENDENTE	100%	VERDE	AMARILLO	ROJO

RESUMEN NARRATIVO (PROPOSITO)										
SUFICIENTE CULTURA VIAL CIUDADANA										
NOMBRE DEL INDICADOR		PROMEDIO DE PROCESOS EJECUTIVOS CONCLUIDOS								
FORMULA DE CALCULO	UNIDAD DE MEDIDA	FRECUENCIA MEDICION	TIPO DE INDICADOR	DIMENSION	LINEA BASE	SENTIDO DEL INDICADOR	META	SEMAFORIZACION		
(TOTAL DE PROCESOS REALIZADOS EN 2022 / TOTAL DE PROCESOS DEL 2021) * 100%	PROMEDIO	TRIMESTAL	GESTION	EFICACIA	1	ASCENDENTE	100%	VERDE	AMARILLO	ROJO

RESUMEN NARRATIVO (COMPONENTES)										
MEJOR PRECAUCION VIAL Y AUMENTO DE EDUCACION VIAL A TEMPRANA EDAD										
NOMBRE DEL INDICADOR		PROMEDIO DE PROCESOS EJECUTIVOS CONCLUIDOS								

FORMULA DE CALCULO	UNIDAD DE MEDIDA	FRECUENCIA MEDICION	TIPO DE INDICADOR	DIMENSION	LINEA BASE	SENTIDO DEL INDICADOR	META	SEMAFORIZACION		
(TOTAL DE PROCESOS REALIZADOS EN 2022 / TOTAL DE PROCESOS DEL 2021) + 100%	PROMEDIO	TRIMESTAL	GESTION	EFICACIA	1	ASCENDENTE	100%	ACTUAL	CON META	CONTRA

RESUMEN NARRATIVO (ACTIVIDADES) 1

PROGRAMA DE CURSOS - TALLERES DE EDUCACION VIAL EN INSTITUCIONES EDUCATIVAS CON COBERTURA MUNICIPAL

NOMBRE DEL INDICADOR		PORCENTAJE DE CURSOS IMPARTIDOS						VARIABLE	X	
FORMULA DE CALCULO	UNIDAD DE MEDIDA	FRECUENCIA MEDICION	TIPO DE INDICADOR	DIMENSION	LINEA BASE	SENTIDO DEL INDICADOR	META	SEMAFORIZACION		
# CURSOS IMPARTIDOS EN EL AÑO / # CURSOS PROGRAMADOS PARA IMPARTIRSE EN EL AÑO	PORCENTAJE	TRIMESTAL	ESTRATEGICO	EFICIENCIA	1	ASCENDENTE	100%	ACTUAL	CON META	CONTRA

RESUMEN NARRATIVO (ACTIVIDADES) 2

VIGILANCIA MUNICIPAL QUE EVITE LA VIOLACION DEL REGLAMENTO DE TRANSITO MUNICIPAL Y/O SANCIONES A QUIENES ASI LO HAGAN

NOMBRE DEL INDICADOR		PORCENTAJE DE INFRACCIONES REALIZADAS						VARIABLE	X	
FORMULA DE CALCULO	UNIDAD DE MEDIDA	FRECUENCIA MEDICION	TIPO DE INDICADOR	DIMENSION	LINEA BASE	SENTIDO DEL INDICADOR	META	SEMAFORIZACION		
% DE INFRACCIONES REALIZADAS / % DE INFRACCIONES REALIZADAS EL AÑO ANTERIOR * 100	PORCENTAJE	TRIMESTAL	ESTRATEGICO	CALIDAD	1	ASCENDENTE	100%	ACTUAL	CON META	CONTRA

RESUMEN NARRATIVO (ACTIVIDADES) 3

EMISION DE LICENCIAS DE CONDUCTOR EN TODAS SUS MODALIDADES Y PERIODOS DE CADUCIDAD

NOMBRE DEL INDICADOR		PORCENTAJE DE EMISION DE LICENCIAS						VARIABLE	X	
FORMULA DE CALCULO	UNIDAD DE MEDIDA	FRECUENCIA MEDICION	TIPO DE INDICADOR	DIMENSION	LINEA BASE	SENTIDO DEL INDICADOR	META	SEMAFORIZACION		
% DE EMISION DE LICENCIAS REALIZADAS / % DE EMISION DE LICENCIAS REALIZADAS EL AÑO ANTERIOR * 100	PORCENTAJE	TRIMESTAL	ESTRATEGICO	CALIDAD	1	ASCENDENTE	100%	ACTUAL	CON META	CONTRA

RESUMEN NARRATIVO (ACTIVIDADES) 4

1	PROGRAMA DE CURSOS - TALLERES DE EDUCACION VIAL EN INSTITUCIONES EDUCATIVAS CON COBERTURA MUNICIPAL	CURSOS	12	12	1	1	1	1	1	1	1	1	1	1	1	1	0	0.00%
				\$ 120,000.00	\$ 10,000.00	\$ 10,000.00	\$ 10,000.00	\$ 10,000.00	\$ 10,000.00	\$ 10,000.00	\$ 10,000.00	\$ 10,000.00	\$ 10,000.00	\$ 10,000.00	\$ 10,000.00	\$ 10,000.00	\$ 10,000.00	\$ 10,000.00
VINCULACION CON INDICADORES ESTRATEGICOS Y DE GESTION		NOMBRE DEL INDICADOR		PORCENTAJE DE CURSOS IMPARTIDOS				FORMULA		# CURSOS IMPARTIDOS EN EL AÑO / # CURSOS PROGRAMADOS PARA IMPARTIRSE EN EL AÑO						TIPO	ESTRATEGICO	
2	VIGILANCIA MUNICIPAL QUE EVITE LA VIOLACION DEL REGLAMENTO DE TRANSITO MUNICIPAL Y/O SANCIONES A QUIENES ASI LO HAGAN	INFRACCIONES	120	120	10	10	10	10	10	10	10	10	10	10	10	10	0	0.00%
				\$ 143,006.56	\$ 11,917.21	\$ 11,917.21	\$ 11,917.21	\$ 11,917.21	\$ 11,917.21	\$ 11,917.21	\$ 11,917.21	\$ 11,917.21	\$ 11,917.21	\$ 11,917.21	\$ 11,917.21	\$ 11,917.21	\$ 11,917.21	\$ 11,917.21
VINCULACION CON INDICADORES ESTRATEGICOS Y DE GESTION		NOMBRE DEL INDICADOR		PORCENTAJE DE INFRACCIONES REALIZADAS				FORMULA		% DE INFRACCIONES REALIZADAS / % DE INFRACCIONES REALIZADAS EL AÑO ANTERIOR * 100						TIPO	ESTRATEGICO	
3	EMISION DE LICENCIAS DE CONDUCTOR EN TODAS SUS MODALIDADES Y PERIODOS DE CADUCIDAD	EMISION DE LICENCIAS	120	120	10	10	10	10	10	10	10	10	10	10	10	10	0	0.00%
				\$ 24,000.00	\$ 2,000.00	\$ 2,000.00	\$ 2,000.00	\$ 2,000.00	\$ 2,000.00	\$ 2,000.00	\$ 2,000.00	\$ 2,000.00	\$ 2,000.00	\$ 2,000.00	\$ 2,000.00	\$ 2,000.00	\$ 2,000.00	\$ 2,000.00
VINCULACION CON INDICADORES ESTRATEGICOS Y DE GESTION		NOMBRE DEL INDICADOR		PORCENTAJE DE EMISION DE LICENCIAS				FORMULA		% DE EMISION DE LICENCIAS REALIZADAS / % DE EMISION DE LICENCIAS REALIZADAS EL AÑO ANTERIOR * 100						TIPO	ESTRATEGICO	
4	EMISION DE PERMISOS PROVISIONALES VEHICULARES	EMISION DE PERMISOS	60	60	5	5	5	5	5	5	5	5	5	5	5	5	0	0.00%
				\$ 24,000.00	\$ 2,000.00	\$ 2,000.00	\$ 2,000.00	\$ 2,000.00	\$ 2,000.00	\$ 2,000.00	\$ 2,000.00	\$ 2,000.00	\$ 2,000.00	\$ 2,000.00	\$ 2,000.00	\$ 2,000.00	\$ 2,000.00	\$ 2,000.00

VINCULACION CON INDICADORES ESTRATEGICOS Y DE GESTION		NOMBRE DEL INDICADOR		PORCENTAJE DE EMISION DE PERMISOS				FORMULA		% DE EMISION DE PERMISOS REALIZADAS / % DE PERMISOS REALIZADAS EL AÑO ANTERIOR * 100						TIPO	ESTRATEGICO	
5	CAMPAÑA - OPERATIVO CONDUCE SIN ALCOHOL Y APLICACIÓN DEL ALCOHOLIMETRO	CAMPAÑA	A	8876	12												0	0.00%
					\$ 12,000.00	\$ 1,000.00	\$ 1,000.00	\$ 1,000.00	\$ 1,000.00	\$ 1,000.00	\$ 1,000.00	\$ 1,000.00	\$ 1,000.00	\$ 1,000.00	\$ 1,000.00	\$ 1,000.00	\$ 1,000.00	\$ 1,000.00
VINCULACION CON INDICADORES ESTRATEGICOS Y DE GESTION		NOMBRE DEL INDICADOR		PORCENTAJE DE CAMPAÑAS RELIZADAS				FORMULA		# CAMPAÑAS REALIZADAS EN EL AÑO / # CAMPAÑAS PROGRAMADOS EN EL AÑO						TIPO	ESTRATEGICO	
6	ELABORACION Y EJECUCION DEL PROGRAMA OPERATIVO ANUAL DEL PRESENTE EJERCICIO FISCAL	PROGR	MA	8876			0	0	0	0	0	0	0	0	0	0	0	0.00%
					\$ 5,000.00	\$ 5,000.00	\$ -	\$ -	\$ -	\$ -	\$ -	\$ -	\$ -	\$ -	\$ -	\$ -	\$ -	\$ -
VINCULACION CON INDICADORES ESTRATEGICOS Y DE GESTION		NOMBRE DEL INDICADOR		PORCENTAJE DE AVANCE FISICO-FINANCIERO DEL POA				FORMULA		% DE METAS, DIAS E INVERSION EROGADA / % DE METAS, DIAS E INVERSION PROGRAMADA						TIPO	GESTION	
TOTAL				325.00						CALENDARIZACION PARA LA CUANTIFICACION DE METAS						APROBACION		
TOTAL		\$		328,006.56						CALENDARIZACION PARA LA EJECUCION DEL GASTO PUBLICO						BAJO ACTA DE CABILDO		



Autorizó:

PRESIDENCIA
H. AYUNTAMIENTO
CONSTITUCIONAL DE
CUETZALA DEL PROGRESO
ADMINISTRACIÓN
2021 - 2024
Lic. ELIZABETH MENDOZA DAMACIO



V. B.
Sindico Procurador
C. GABRIEL NAJERA MIRANDA
SINDICATURA
H. AYUNTAMIENTO
CONSTITUCIONAL DE
CUETZALA DEL PROGRESO
ADMINISTRACIÓN
2021 - 2024



Elaboró:

Tesorero Municipal
LIC. GUSTAVO SALGADO BAHENA
TESORERIA
H. AYUNTAMIENTO
CONSTITUCIONAL DE
CUETZALA DEL PROGRESO
ADMINISTRACIÓN
2021 - 2024



Revisó:

CONTRALORIA
Titular del Organó de Control Interno
H. AYUNTAMIENTO MANUEL VAZQUEZ BASILIO
CONSTITUCIONAL DE
CUETZALA DEL PROGRESO
ADMINISTRACIÓN
2021 - 2024



GUERRERO
GOBIERNO DEL ESTADO



2021-2024
JUNTOS TRANSFORMANDO NUESTRO MUNICIPIO




Ayuntamiento Constitucional
de
Cuetzala del Progreso Guerrero



H. AYUNTAMIENTO MUNICIPAL CONSTITUCIONAL DE CUETZALA DEL PROGRESO, GRO.

PRESUPUESTO BASADO EN RESULTADOS 2022



UEG	UNIDAD ADMINISTRATIVA
21PRO	PROTECCION CIVIL

PRESUPUESTO BASADO EN RESULTADOS

E.F.: 12 - ESTADO DE GUERRERO R/S: 6 - MUNICIPIOS UR: M27 MUNICIPIO DE CUETZALA DEL PROGRESO

NOMBRE DEL PROGRAMA PRESUPUESTARIO:		PROGRAMA DE FORTALECIMIENTO MUNICIPAL
UNIDAD RESPONSABLE	PROTECCION CIVIL	21PRO
COSTO TOTAL DEL PROGRAMA	\$	3,629,876.32
PROGRAMA DEL SISTEMA CONTABLE	3 - SEGURIDAD PUBLICA	

CLAVE PROGRAMATICA

FINALIDAD	GOBIERNO		
FUNCION	ASUNTOS DE ORDEN PUBLICO Y SEGURIDAD INTERIOR		
SUBFUNCION	PROTECCION CIVIL		
ACTIVIDAD (ES) INSTITUCIONAL (ES)	1	CAMPAÑA DE LIMPIEZA DE MALEZA Y DERRAME DE RAMAS DE ARBOLES QUE OBSTRUYAN ACCESOS EN CAMINOS Y CARRETERAS MUNICIPALES	\$ 750,000.00
	2	CAPACITACION ESTRATEGICA EN REACCION INMEDIATA EN PRIMEROS AUXILIOS Y PROYECCION CIVIL A LA CIUDADANA EN GENERAL Y COMISARIADO DE COMUNIDADES	\$ 1,254,876.32
	3	OPERATIVO COORDINADOS DE PROTECCION CIVIL EN LA POBLACION URBANA Y RURAL	\$ 1,620,000.00
	4	ELABORACION Y EJECUCION DEL PROGRAMA OPERATIVO ANUAL DEL PRESENTE EJERCICIO FISCAL	\$ 5,000.00

DATOS DE VINCULACION AL PLAN ESTATAL DE DESARROLLO

EJE RECTOR	3. Estado de Derecho, Gobernabilidad y Gobernanza Democrática
DATOS DE VINCULACION AL PLAN MUNICIPAL DE DESARROLLO	
EJE RECTOR	I. Un Ayuntamiento que respeta al estado de Derecho
OBJETIVO	MEJORAMIENTO DEL SISTEMA DE PROTECCION CIVIL MUNICIPAL QUE IMPLIQUE REDUCIR TRAGEDIAS TANTO EN LA CABECERA MUNICIPAL Y EN ZONAS MARGINADAS A TRAVES DE TALLERES DEL APOYO MUTUO ENTRE CIUDADANOS Y ADMINISTRACION PUBLICA QUE NOS AYUDE A GARANTIZAR LA PROTECCION CIUDADANA CON ACCIONES Y ACTIVIDADES ESTRATEGICAS PARA EL BIEN DEL MUNICIPIO.

LINEAS DE ACCION	<ul style="list-style-type: none"> • PROTEGER A LOS CIUDADANOS Y A SU ENTORNO ANTE LA EVENTUALIDAD DE UN DESASTRE PROVOCADO POR AGENTES NATURALES O HUMANOS Y FOMENTAR LA CONCIENCIA POR LA PROTECCIÓN CIVIL Y AUTOPROTECCIÓN DE NUESTRA SOCIEDAD, CON ACCIONES QUE REDUZCAN SU IMPACTO. • PRACTICAR UNA POLÍTICA DISUASIVA DE PREVENCIÓN, EN LA CREACIÓN Y MANTENIMIENTO DE CUERPOS POLICIALES PREPARADOS TÉCNICA Y HUMANAMENTE EQUIPADOS PARA COMBATIR EFICAZMENTE LA DELINCUENCIA, MEJORAR LOS SISTEMAS DE CONTROL Y COORDINACIÓN CON OTROS ORGANISMOS DE SEGURIDAD EN LOS TÉRMINOS QUE MARCA LA LEY. • FOMENTAR A NIVEL COMUNITARIO LA CULTURA DE LA PREVENCIÓN DEL DELITO CIMENTADO EN VALORES Y ACTITUDES POSITIVAS, ASÍ COMO DIFUNDIR INFORMACIÓN REFERENTE A LA PREVENCIÓN DEL DELITO A DIFERENTES SECTORES DE LA SOCIEDAD. <ul style="list-style-type: none"> • SALVAGUARDAR LA INTEGRIDAD DE LOS CIUDADANOS Y SU PATRIMONIO, GARANTIZANDO SU SEGURIDAD EN EL MUNICIPIO • CAPACTACION EN APEGO A LOS LINEAMIENTOS A SEGUIR EN CASO DE UNA CONTINGENCIA • CURSOS DE CAPACTACION PARA EL DESARROLLO DE LAS FUNCIONES ADMINISTRATIVAS Y DE OPERACIÓN
-------------------------	---

RESUMEN NARRATIVO (FIN)										
SUFICIENTE INTERES DEL TEMA DE PROTECCION CIVIL EN LA CIUDADANIA										
NOMBRE DEL INDICADOR		PORCENTAJE DE CAPACITACIONES RELIZADAS								
FORMULA DE CALCULO	UNIDAD DE MEDIDA	FRECUENCIA MEDICION	TIPO DE INDICADOR	DIMENSION	LINEA BASE	SENTIDO DEL INDICADOR	META	SEMAFORIZACION		
# CAPACITACIONES REALIZADAS EN EL AÑO / # CAPACITACIONES PROGRAMADOS EN EL AÑO	PORCENTAJE	TRIMESTAL	ESTRATEGICO	EFICACIA	1	ASCENDENTE	100%	ACTUAL	COMENZADO	CERRADO

RESUMEN NARRATIVO (PROPOSITO)										
VASTOS CONOCIMIENTOS DE LA CIUDADANIA SOBRE EL TEMA DE PRIMEROS AUXILIOS										
NOMBRE DEL INDICADOR		PROMEDIO DE PERSONAS INTERESADAS EN CAPACITARSE								
FORMULA DE CALCULO	UNIDAD DE MEDIDA	FRECUENCIA MEDICION	TIPO DE INDICADOR	DIMENSION	LINEA BASE	SENTIDO DEL INDICADOR	META	SEMAFORIZACION		
(TOTAL PERSONAS QUE CONCLUYERON LOS CURSOS / TOTAL PERSONAS QUE SOLICITARON EL CURSO) + 100%	PROMEDIO	TRIMESTAL	ESTRATEGICO	EFICIENCIA	1	ASCENDENTE	100%	ACTUAL	COMENZADO	CERRADO

RESUMEN NARRATIVO (COMPONENTES)										
EFICIENCIA EN ACTUACION INMEDIATA DE PRIMEROS AUXILIOS POR PARTE DE LA CIUDADANIA Y EL CUERPO DE PROTECCION CIVIL MUNICIPAL										
NOMBRE DEL INDICADOR		PROMEDIO DE ATENCIONES REALIZADAS POR PERCANSSES DIVERSOS								
FORMULA DE CALCULO	UNIDAD DE MEDIDA	FRECUENCIA MEDICION	TIPO DE INDICADOR	DIMENSION	LINEA BASE	SENTIDO DEL INDICADOR	META	SEMAFORIZACION		
								ACTUAL	COMENZADO	CERRADO

PROMEDIO DE PERCANSSES ATENDIDOS EN EL AÑO / TOTAL DE PERCANSSES ATENDIDOS EL AÑO ANTERIOR) * 100%	PROMEDIO	TRIMESTAL	ESTRATEGICO	EFICACIA	1	ASCENDENTE	100%	ACTUAL	CON META	CON META
--	----------	-----------	-------------	----------	---	------------	------	--------	----------	----------

RESUMEN NARRATIVO (ACTIVIDADES) 1

CAMPAÑA DE LIMPIEZA DE MALEZA Y DERRAME DE RAMAS DE ARBOLES QUE OBSTRUYAN ACCESOS EN CAMINOS Y CARRETERAS MUNICIPALES

NOMBRE DEL INDICADOR		PORCENTAJE DE CAMPAÑAS RELIZADAS						VARIABLE	X	
FORMULA DE CALCULO	UNIDAD DE MEDIDA	FRECUENCIA MEDICION	TIPO DE INDICADOR	DIMENSION	LINEA BASE	SENTIDO DEL INDICADOR	META	SEMAFORIZACION		
# CAMPAÑAS REALIZADAS EN EL AÑO / # CAMPAÑAS PROGRAMADOS EN EL AÑO	PORCENTAJE	TRIMESTAL	ESTRATEGICO	EFICIENCIA	1	ASCENDENTE	100%	ACTUAL	CON META	CON META

RESUMEN NARRATIVO (ACTIVIDADES) 2

CAPACITACION ESTRATEGICA EN REACCION INMEDIATA EN PRIMEROS AUXILIOS Y PROYECCION CIVIL A LA CIUDADANA EN GENERAL Y COMISARIADO DE COMUNIDADES

NOMBRE DEL INDICADOR		PORCENTAJE DE CAPACITACIONES RELIZADAS						VARIABLE	X	
FORMULA DE CALCULO	UNIDAD DE MEDIDA	FRECUENCIA MEDICION	TIPO DE INDICADOR	DIMENSION	LINEA BASE	SENTIDO DEL INDICADOR	META	SEMAFORIZACION		
# CAPACITACIONES REALIZADAS EN EL AÑO / # CAPACITACIONES PROGRAMADOS EN EL AÑO	PORCENTAJE	TRIMESTAL	ESTRATEGICO	EFICIENCIA	1	ASCENDENTE	100%	ACTUAL	CON META	CON META

RESUMEN NARRATIVO (ACTIVIDADES) 3

OPERATIVO COORDINADOS DE PROTECCION CIVIL EN LA POBLACION URBANA Y RURAL

NOMBRE DEL INDICADOR		TASA DE VARIACION DE OPERATIVOS DE SEMANA SANTA REALIZADOS						VARIABLE	X	
FORMULA DE CALCULO	UNIDAD DE MEDIDA	FRECUENCIA MEDICION	TIPO DE INDICADOR	DIMENSION	LINEA BASE	SENTIDO DEL INDICADOR	META	SEMAFORIZACION		
% DE OPERATIVOS DE SEMANA SANTA REALIZADAS / % DE OPERATIVOS DE SEMANA SANTA REALIZADAS EL AÑO ANTERIOR * 100	PORCENTAJE	TRIMESTAL	ESTRATEGICO	CALIDAD	1	ASCENDENTE	100%	ACTUAL	CON META	CON META

RESUMEN NARRATIVO (ACTIVIDADES) 4

ELABORACION Y EJECUCION DEL PROGRAMA OPERATIVO ANUAL DEL PRESENTE EJERCICIO FISCAL

NOMBRE DEL INDICADOR		PORCENTAJE DE AVANCE FISICO-FINANCIERO DEL POA						VARIABLE	X
----------------------	--	--	--	--	--	--	--	----------	---

FORMULA DE CALCULO	UNIDAD DE MEDIDA	FRECUENCIA MEDICION	TIPO DE INDICADOR	DIMENSION	LINEA BASE	SENTIDO DEL INDICADOR	META	SEMAFORIZACION		
% DE METAS, DIAS E INVERSION EROGADA / % DE METAS, DIAS E INVERSION PROGRAMADA	PORCENTAJE	TRIMESTAL	GESTION	EFICIENCIA	1	ASCENDENTE	100%	ROJO	AMARILLO	VERDE

ACTIVIDADES																		
PROGRAMADO																		
NUM.	PROYECTO Y/O ACCIONES	U.M.	BENEFICIARIOS	METAS	CALENDARIO DE EJECUCION												METAS REALIZADAS	CUMPLIMIENTO
				INVERSION PROGRAMADA	E	F	M	A	M	J	J	A	S	O	N	D	INVERSION EJERCIDA	
1	CAMPAÑA DE LIMPIEZA DE MALEZA Y DERRAME DE RAMAS DE ARBOLES QUE OBSTRUYAN ACCESOS EN CAMINOS Y CARRETERAS MUNICIPALES	CAMPAÑA	8876	48	4	4	4	4	4	4	4	4	4	4	4	4	0	0.00%
				\$ 750,000.00	\$62,500.00	\$62,500.00	\$62,500.00	\$62,500.00	\$62,500.00	\$62,500.00	\$62,500.00	\$62,500.00	\$62,500.00	\$62,500.00	\$62,500.00	\$62,500.00	\$62,500.00	\$ -
VINCULACION CON INDICADORES ESTRATEGICOS Y DE GESTION		NOMBRE DEL INDICADOR		PORCENTAJE DE CAMPAÑAS RELIZADAS				FORMULA		# CAMPAÑAS REALIZADAS EN EL AÑO / # CAMPAÑAS PROGRAMADOS EN EL AÑO						TIPO	ESTRATEGICO	
2	CAPACITACION ESTRATEGICA EN REACCION INMEDIATA EN PRIMEROS AUXILIOS Y PROYECCION CIVIL A LA CIUDADANA EN GENERAL Y COMISARIADO DE COMUNIDADES	CAPACITACIONES	8876	12	1	1	1	1	1	1	1	1	1	1	1	1	0	0.00%
				\$ 1,254,876.32	\$104,573.03	\$104,573.03	\$104,573.03	\$104,573.03	\$104,573.03	\$104,573.03	\$104,573.03	\$104,573.03	\$104,573.03	\$104,573.03	\$104,573.03	\$104,573.03	\$104,573.03	\$ -


VINCULACION CON INDICADORES ESTRATEGICOS Y DE GESTION		NOMBRE DEL INDICADOR		PORCENTAJE DE CAPACITACIONES RELIZADAS				FORMULA		# CAPACITACIONES REALIZADAS EN EL AÑO / # CAPACITACIONES PROGRAMADOS EN EL AÑO						TIPO	ESTRATEGICO	
3	OPERATIVO COORDINADOS DE PROTECCION CIVIL EN LA POBLACION URBANA Y RURAL	OEPRATI VO	8876	365	30	30	30	30	30	30	30	30	30	30	30	30	0	0.00%
				\$ 1,620,000.00	\$ 35,000.00	\$ 35,000.00	\$ 35,000.00	\$ 35,000.00	\$ 35,000.00	\$ 35,000.00	\$ 35,000.00	\$ 35,000.00	\$ 35,000.00	\$ 35,000.00	\$ 35,000.00	\$ 35,000.00	\$ 35,000.00	\$ -
VINCULACION CON INDICADORES ESTRATEGICOS Y DE GESTION		NOMBRE DEL INDICADOR		TASA DE VARIACION DE OPERATIVOS DE SEMANA SANTA REALIZADOS				FORMULA		% DE OPERATIVOS DE SEMANA SANTA REALIZADAS / % DE OPERATIVOS DE SEMANA SANTA REALIZADAS EL AÑO ANTERIOR * 100						TIPO	ESTRATEGICO	
4	ELABORACION Y EJECUCION DEL PROGRAMA OPERATIVO ANUAL DEL PRESENTE EJERCICIO FISCAL	PROGRAMA	8876	1	1	0	0	0	0	0	0	0	0	0	0	0	0	0.00%
				\$ 5,000.00	\$ 5,000.00	\$ -	\$ -	\$ -	\$ -	\$ -	\$ -	\$ -	\$ -	\$ -	\$ -	\$ -	\$ -	\$ -
VINCULACION CON INDICADORES ESTRATEGICOS Y DE GESTION		NOMBRE DEL INDICADOR		PORCENTAJE DE AVANCE FISICO-FINANCIERO DEL POA				FORMULA		% DE METAS, DIAS E INVERSION EROGADA / % DE METAS, DIAS E INVERSION PROGRAMADA						TIPO	GESTION	
TOTAL				426.00				CALENDARIZACION PARA LA CUANTIFICACION DE METAS								APROBACION		
TOTAL		\$		3,629,876.32				CALENDARIZACION PARA LA EJECUCION DEL GASTO PUBLICO								BAJO ACTA DE CABILDO		


 Autorizó:

 Presidenta Municipal
 LIC. ELIZABETH MENDOZA DAMACIO
PRESIDENCIA
 H. AYUNTAMIENTO
 CONSTITUCIONAL DE
 CUETZALA DEL PROGRESO
 ADMINISTRACIÓN
 2021 - 2024


 V. B.

 Síndico Procurador
 C. GABRIEL NAJERA MIRANDA
 H. AYUNTAMIENTO
 CONSTITUCIONAL DE
 CUETZALA DEL PROGRESO
 ADMINISTRACIÓN
 2021 - 2024


 Elaboró:

 Tesorero Municipal
 LIC. GUSTAVO SALGADO BAHENA
TESORERÍA
 H. AYUNTAMIENTO
 CONSTITUCIONAL DE
 CUETZALA DEL PROGRESO
 ADMINISTRACIÓN
 2021 - 2024


 Revisó:

 Titular del Organó de Control Interno
 LIC. MANUEL VAZQUEZ BASILIO
CONTRALORIA
 H. AYUNTAMIENTO
 CONSTITUCIONAL DE
 CUETZALA DEL PROGRESO
 ADMINISTRACIÓN
 2021 - 2024



GUERRERO
GOBIERNO DEL ESTADO



2021-2024
JUNTOS TRANSFORMANDO NUESTRO MUNICIPIO




Ayuntamiento Constitucional
de
Cuetzala del Progreso Guerrero



**H. AYUNTAMIENTO MUNICIPAL CONSTITUCIONAL DE
CUETZALA DEL PROGRESO, GRO.**

**PRESUPUESTO BASADO EN
RESULTADOS 2022**



UEG	UNIDAD ADMINISTRATIVA
22PSV	COORDINACION DE PREVENCION SOCIAL DE LA VIOLENCIA CON

PRESUPUESTO BASADO EN RESULTADOS

E.F.: **12 - ESTADO DE GUERRERO** R/S: **6 - MUNICIPIOS** UR: **M27** MUNICIPIO DE CUETZALA DEL PROGRESO

NOMBRE DEL PROGRAMA PRESUPUESTARIO:		PROGRAMA DE FORTALECIMIENTO MUNICIPAL
UNIDAD RESPONSABLE	COORDINACION DE PREVENCION SOCIAL AL DELITO CON PARTICIPACION CIUDADANA	22PSV
COSTO TOTAL DEL PROGRAMA	\$	305,750.00
PROGRAMA DEL SISTEMA CONTABLE	3 - SEGURIDAD PUBLICA	

CLAVE PROGRAMATICA

FINALIDAD	GOBIERNO			
FUNCION	ASUNTOS DE ORDEN PUBLICO Y SEGURIDAD INTERIOR			
SUBFUNCION	OTROS ASUNTOS DE ORDEN PUBLICO Y SEGURIDAD			
ACTIVIDAD (ES) INSTITUCIONAL (ES)	1	CAMPAÑAS DE PREVENCION SOCIAL AL DELITO CON PARTICIPACION CIUDADANA EN COMUNIDADES DEL MUNICIPIO CON ASESORIA ESPECIALIZADA	\$	180,750.00
	2	CAMPAÑAS DE PREVENCION SOCIAL AL DELITO EN ESCUELAS DE NIVEL PRIMARIA CON ASESORIA ESPECIALIZADA	\$	60,000.00
	3	CAMPAÑAS DE PREVENCION SOCIAL AL DELITO EN ESCUELAS DE NIVEL SECUNDARIA CON ASESORIA ESPECIALIZADA	\$	60,000.00
	4	ELABORACION Y EJECUCION DEL PROGRAMA OPERATIVO ANUAL DEL PRESENTE EJERCICIO FISCAL	\$	5,000.00

DATOS DE VINCULACION AL PLAN ESTATAL DE DESARROLLO

EJE RECTOR	3. Estado de Derecho, Gobernabilidad y Gobernanza Democrática
------------	---

DATOS DE VINCULACION AL PLAN MUNICIPAL DE DESARROLLO

EJE RECTOR	III. Un Ayuntamiento con políticas públicas para el bienestar social
OBJETIVO	LLEVAR A CABO UNA SERIE DEN ACCIONES CONJUNTAS, ENTRE LAS AUTORIDADES ESTATALES Y MUNICIPIO QUE PROPICIEN CONDICIONES DE SEGURIDAD, CONFIANZA Y ORIENTADA A CONTRIBUIR A LA ELIMINACIÓN DE FACTORES DE RIESGO E INSEGURIDAD PRESENTES EN EL ENTORNO SOCIAL Y URBANO Y BUSCA PROVEER SOLUCIONES PARA LOS PROBLEMAS IDENTIFICADOS.

LINEAS DE ACCION	<ul style="list-style-type: none"> • METODOS DE INCLUSION Y REINSENCION SOCIAL • CAMPAÑAS DE PREVENCION SOCIAL DEL DELITO Y LA VIOLENCIA CON LA PARTICIPACION DE LA CIUDADANIA EN GENERAL <ul style="list-style-type: none"> • PLANEACION ESTRATEGICA PARA ABORDAR ESTOS TEMAS EN INSTITUCIONES PUBLICAS EDUCATIVAS • METODOLOGIA DE PLANEACION PARA ATENDER CASOS DE CIUDADANOS QUEJOSOS, VIOLENTOS Y DE AQUELLOS QUE TRANSGEDEN EL BANDO DE POLICIA Y BUEN GOBIERNO <ul style="list-style-type: none"> • IMPLEMENTAR POLÍTICA DISUASIVAS DE PREVENCIÓN EN COORDINACION CON LOS CUERPOS POLICIALES • FOMENTAR A NIVEL COMUNITARIO LA CULTURA DE LA PREVENCIÓN DEL DELITO CIMENTADO EN VALORES Y ACTITUDES POSITIVAS, ASÍ COMO DIFUNDIR INFORMACIÓN REFERENTE A LA PREVENCIÓN DEL DELITO A DIFERENTES SECTORES DE LA SOCIEDAD. <ul style="list-style-type: none"> • SALVAGUARDAR LA INTEGRIDAD DE LOS CIUDADANOS SIEMPRE EN MIRAS DE JUSTICIA Y LIBERTAD • CURSOS DE CAPACITACION PARA EL DESARROLLO DE LAS FUNCIONES ADMINISTRATIVAS Y DE OPERACIÓN
------------------	---

RESUMEN NARRATIVO (FIN)										
LA CIUDADANIA PREVEE LOS DELITOS CON CURSOS - TALLERES										
NOMBRE DEL INDICADOR		PORCENTAJE DE CURSOS - TALLERES RELIZADAS								
FORMULA DE CALCULO	UNIDAD DE MEDIDA	FRECUENCIA MEDICION	TIPO DE INDICADOR	DIMENSION	LINEA BASE	SENTIDO DEL INDICADOR	META	SEMAFORIZACION		
# CURSOS / TALLERES REALIZADAS EN EL AÑO / # CURSOS / TALLERES PROGRAMADOS EN EL AÑO	PORCENTAJE	TRIMESTAL	ESTRATEGICO	EFICACIA	1	ASCENDENTE	100%	SIEMPRE	CON BUEN	DEFICIT

RESUMEN NARRATIVO (PROPOSITO)										
EFICIENCIA DE CULTURA DE PREVENCION SOCIAL AL DELITO DE LA POBLACION MUNICIPAL										
NOMBRE DEL INDICADOR		PROMEDIO DE PERSONAS INTERESADAS EN CAPACITARSE								
FORMULA DE CALCULO	UNIDAD DE MEDIDA	FRECUENCIA MEDICION	TIPO DE INDICADOR	DIMENSION	LINEA BASE	SENTIDO DEL INDICADOR	META	SEMAFORIZACION		
(TOTAL PERSONAS QUE CONCLUYERON LOS CURSOS / TOTAL PERSONAS QUE SOLICITARON EL CURSO) + 100%	PROMEDIO	TRIMESTAL	ESTRATEGICO	EFICIENCIA	1	ASCENDENTE	100%	SIEMPRE	CON BUEN	DEFICIT

RESUMEN NARRATIVO (COMPONENTES)										
LA CIUDADANIA CONOCE DEL TEMA DE PREVENCION POR LA AFLUENCIA DE CURSOS-TALLERES Y CUENTA CON UN AREA MUNICIPAL DE PREVENCION SOCIAL AL DELITO										
NOMBRE DEL INDICADOR		PROMEDIO DE ATENCIONES REALIZADAS EN EL AREA								
FORMULA DE CALCULO	UNIDAD DE MEDIDA	FRECUENCIA MEDICION	TIPO DE INDICADOR	DIMENSION	LINEA BASE	SENTIDO DEL INDICADOR	META	SEMAFORIZACION		
(TOTAL DE ATENCIONES REALIZADAS EN EL AÑO / TOTAL DE ATENCIONES PROGRAMADAS EN EL AÑO) * 100%	PROMEDIO	TRIMESTAL	ESTRATEGICO	EFICACIA	1	ASCENDENTE	100%	SIEMPRE	CON BUEN	DEFICIT

RESUMEN NARRATIVO (ACTIVIDADES) 1

CAMPAÑAS DE PREVENCION SOCIAL AL DELITO CON PARTICIPACION CIUDADANA EN COMUNIDADES DEL MUNICIPIO CON ASESORIA ESPECIALIZADA

NOMBRE DEL INDICADOR		PORCENTAJE DE CAMPAÑAS RELIZADAS						VARIABLE	X	
FORMULA DE CALCULO	UNIDAD DE MEDIDA	FRECUENCIA MEDICION	TIPO DE INDICADOR	DIMENSION	LINEA BASE	SENTIDO DEL INDICADOR	META	SEMAFORIZACION		
# CAMPAÑAS REALIZADAS EN EL AÑO / # CAMPAÑAS PROGRAMADOS EN EL AÑO	PORCENTAJE	TRIMESTAL	ESTRATEGICO	EFICIENCIA	1	ASCENDENTE	100%	ROJO	VERDE	AMARILLO

RESUMEN NARRATIVO (ACTIVIDADES) 2

CAMPAÑAS DE PREVENCION SOCIAL AL DELITO EN ESCUELAS DE NIVEL PRIMARIA CON ASESORIA ESPECIALIZADA

NOMBRE DEL INDICADOR		PORCENTAJE DE CAMPAÑAS RELIZADAS						VARIABLE	X	
FORMULA DE CALCULO	UNIDAD DE MEDIDA	FRECUENCIA MEDICION	TIPO DE INDICADOR	DIMENSION	LINEA BASE	SENTIDO DEL INDICADOR	META	SEMAFORIZACION		
# CAMPAÑAS REALIZADAS EN EL AÑO / # CAMPAÑAS PROGRAMADOS EN EL AÑO	PORCENTAJE	TRIMESTAL	ESTRATEGICO	EFICIENCIA	1	ASCENDENTE	100%	ROJO	VERDE	AMARILLO

RESUMEN NARRATIVO (ACTIVIDADES) 3

CAMPAÑAS DE PREVENCION SOCIAL AL DELITO EN ESCUELAS DE NIVEL SECUNDARIA CON ASESORIA ESPECIALIZADA

NOMBRE DEL INDICADOR		PORCENTAJE DE CAMPAÑAS RELIZADAS						VARIABLE	X	
FORMULA DE CALCULO	UNIDAD DE MEDIDA	FRECUENCIA MEDICION	TIPO DE INDICADOR	DIMENSION	LINEA BASE	SENTIDO DEL INDICADOR	META	SEMAFORIZACION		
# CAMPAÑAS REALIZADAS EN EL AÑO / # CAMPAÑAS PROGRAMADOS EN EL AÑO	PORCENTAJE	TRIMESTAL	ESTRATEGICO	EFICIENCIA	1	ASCENDENTE	100%	ROJO	VERDE	AMARILLO

RESUMEN NARRATIVO (ACTIVIDADES) 4

ELABORACION Y EJECUCION DEL PROGRAMA OPERATIVO ANUAL DEL PRESENTE EJERCICIO FISCAL

NOMBRE DEL INDICADOR		PORCENTAJE DE AVANCE FISICO-FINANCIERO DEL POA						VARIABLE	X
FORMULA DE CALCULO	UNIDAD DE MEDIDA	FRECUENCIA MEDICION	TIPO DE INDICADOR	DIMENSION	LINEA BASE	SENTIDO DEL INDICADOR	META	SEMAFORIZACION	

% DE METAS, DIAS E INVERSION EROGADA / % DE METAS, DIAS E INVERSION PROGRAMADA	PORCENTAJE	TRIMESTRAL	GESTION	EFICIENCIA	1	ASCENDENTE	100%	APPROBADO	EN REVISION	RECHAZADO
--	------------	------------	---------	------------	---	------------	------	-----------	-------------	-----------

ACTIVIDADES																		
PROGRAMADO																		
NUM.	PROYECTO Y/O ACCIONES	U.M.	BENEFICIARIOS	METAS	CALENDARIO DE EJECUCION												METAS REALIZADAS	CUMPLIMIENTO
				INVERSION PROGRAMADA	E	F	M	A	M	J	J	A	S	O	N	D	INVERSION EJERCIDA	
1	CAMPAÑAS DE PREVENCIÓN SOCIAL AL DELITO CON PARTICIPACIÓN CIUDADANA EN COMUNIDADES DEL MUNICIPIO CON ASESORIA ESPECIALIZADA	CAMPAÑA A	8876	24	0	0	0	0	0	0	6	6	6	6	0	0	0	0.00%
				\$ 180,750.00	\$ -	\$ -	\$ -	\$ -	\$ -	\$ -	\$ 45,187.50	\$ 45,187.50	\$ 45,187.50	\$ 45,187.50	\$ -	\$ -	\$ -	0.00%
VINCULACION CON INDICADORES ESTRATEGICOS Y DE GESTION		NOMBRE DEL INDICADOR		PORCENTAJE DE CAMPAÑAS RELIZADAS				FORMULA		# CAMPAÑAS REALIZADAS EN EL AÑO / # CAMPAÑAS PROGRAMADOS EN EL AÑO						TIPO	ESTRATEGICO	
2	CAMPAÑAS DE PREVENCIÓN SOCIAL AL DELITO EN ESCUELAS DE NIVEL PRIMARIA CON ASESORIA ESPECIALIZADA	CAMPAÑA A	8876	12	0	0	0	0	0	0	3	3	3	3	0	0	0	0.00%
				\$ 60,000.00	\$ -	\$ -	\$ -	\$ -	\$ -	\$ -	\$ 15,000.00	\$ 15,000.00	\$ 15,000.00	\$ 15,000.00	\$ -	\$ -	\$ -	0.00%
VINCULACION CON INDICADORES ESTRATEGICOS Y DE GESTION		NOMBRE DEL INDICADOR		PORCENTAJE DE CAMPAÑAS RELIZADAS				FORMULA		# CAMPAÑAS REALIZADAS EN EL AÑO / # CAMPAÑAS PROGRAMADOS EN EL AÑO						TIPO	ESTRATEGICO	
3	CAMPAÑAS DE PREVENCIÓN SOCIAL AL DELITO EN ESCUELAS DE NIVEL SECUNDARIA CON ASESORIA ESPECIALIZADA	CAMPAÑA A	8876	12	0	0	0	0	0	0	3	3	3	3	0	0	0	0.00%
				\$ 60,000.00	\$ -	\$ -	\$ -	\$ -	\$ -	\$ -	\$ 15,000.00	\$ 15,000.00	\$ 15,000.00	\$ 15,000.00	\$ -	\$ -	\$ -	0.00%


VINCULACION CON INDICADORES ESTRATEGICOS Y DE GESTION		NOMBRE DEL INDICADOR		PORCENTAJE DE CAMPAÑAS RELIZADAS				FORMULA		# CAMPAÑAS REALIZADAS EN EL AÑO / # CAMPAÑAS PROGRAMADOS EN EL AÑO						TIPO	ESTRATEGICO	
4	ELABORACION Y EJECUCION DEL PROGRAMA OPERATIVO ANUAL DEL PRESENTE EJERCICIO FISCAL	PROG MA	8876	1	1	0	0	0	0	0	0	0	0	0	0	0	0	0.00%
				\$ 5,000.00	\$ 5,000.00	\$ -	\$ -	\$ -	\$ -	\$ -	\$ -	\$ -	\$ -	\$ -	\$ -	\$ -	\$ -	\$ -
VINCULACION CON INDICADORES ESTRATEGICOS Y DE GESTION		NOMBRE DEL INDICADOR		PORCENTAJE DE AVANCE FISICO-FINANCIERO DEL POA				FORMULA		% DE METAS, DIAS E INVERSION EROGADA / % DE METAS, DIAS E INVERSION PROGRAMADA						TIPO	GESTION	
TOTAL				49.00						CALENDARIZACION PARA LA CUANTIFICACION DE METAS						APROBACION		
TOTAL		\$		305,750.00						CALENDARIZACION PARA LA EJECUCION DEL GASTO PUBLICO						BAJO ACTA DE CABILDO		


 Autorizó:

 Presidenta Municipal
 LIC. ELIZABETH MENDOZA DAMACIO
PRESIDENCIA
 H. AYUNTAMIENTO
 CONSTITUCIONAL DE
 CUETZALA DEL PROGRESO.
 ADMINISTRACIÓN
 2021 - 2024


 V. B.

 Síndico Procurador
 C. GABRIEL NAJERA MIRANDA
SINDICATURA
 H. AYUNTAMIENTO
 CONSTITUCIONAL DE
 CUETZALA DEL PROGRESO
 ADMINISTRACIÓN
 2021 - 2024


 Elaboró:

 Tesorero Municipal
 LIC. GUSTAVO SALGADO BAHENA
TESORERIA
 H. AYUNTAMIENTO
 CONSTITUCIONAL DE
 CUETZALA DEL PROGRESO
 ADMINISTRACIÓN
 2021 - 2024


 Revisó:

 Titular del Organó de Control Interno
 LIC. MANUEL VAZQUEZ BASILIO
CONTRALORIA
 H. AYUNTAMIENTO
 CONSTITUCIONAL DE
 CUETZALA DEL PROGRESO
 ADMINISTRACIÓN
 2021 - 2024



GUERRERO
GOBIERNO DEL ESTADO



2021-2024
JUNTOS TRANSFORMANDO NUESTRO MUNICIPIO

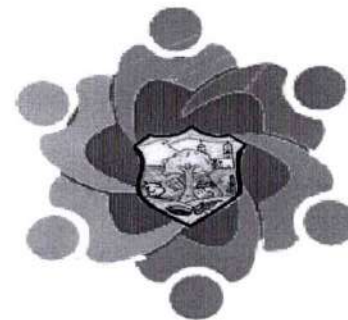


Ayuntamiento Constitucional
de
Cuetzala del Progreso Guerrero



H. AYUNTAMIENTO MUNICIPAL CONSTITUCIONAL DE CUETZALA DEL PROGRESO, GRO.

PRESUPUESTO BASADO EN RESULTADOS 2022



UEG	UNIDAD ADMINISTRATIVA
220PU	OBRAS PUBLICAS (FISM)

PRESUPUESTO BASADO EN RESULTADOS

E.F.: 12 - ESTADO DE GUERRERO R/S: 6 - MUNICIPIOS UR: M27 MUNICIPIO DE CUETZALA DEL PROGRESO

NOMBRE DEL PROGRAMA PRESUPUESTARIO: PROGRAMA ECONOMICO DE ASUNTOS FINANCIEROS Y HACENDARIOS

UNIDAD RESPONSABLE DIRECCION DE OBRAS PUBLICAS 220PU

COSTO TOTAL DEL PROGRAMA \$ -

PROGRAMA DEL SISTEMA CONTABLE 2 - GASTOS DE CAPITAL

CLAVE PROGRAMATICA

FINALIDAD GOBIERNO

FUNCION ASUNTOS FINANCIEROS Y HACENDARIOS

SUBFUNCION ASUNTOS HACENDARIOS

ACTIVIDAD (ES) INSTITUCIONAL (ES)	1	RECURSOS DESTINADOS A PAGO O CROBO POR SERVICIOS BANCARIOS Y FINANCIEROS (INTERESES Y/O COMISIONES)	\$ -
	2	0	\$ -
	3	0	\$ -
	4	0	\$ -
	5	0	\$ -

DATOS DE VINCULACION AL PLAN ESTATAL DE DESARROLLO

EJE RECTOR 2. Desarrollo Económico Sostenible

DATOS DE VINCULACION AL PLAN MUNICIPAL DE DESARROLLO

EJE RECTOR V. Un Ayuntamiento abierto y transparente

OBJETIVO CUMPLIR CON LA REALIZACION DE OBRAS PUBLICAS DEL FONDO DE INFRAESTRUCTURA SOCIAL MUNICIPAL; INCLUIR COMO PUNTO DE PARTIDA LA PLANEACION ESTRATEGICA DE LAS OBRAS Y ACCIONES DE MAYOR NECESIDAD Y APEGADOS A LOS LINEAMIENTOS GENERALES PARA LA OPERACION DEL FONDO, TOMANDO EN CUENTA SU RUBRO AL QUE PERTENECEN Y LOS EJES ESTABLECIDOS EN EL PLAN MUNICIPAL DE DESARROLLO.

LINEAS DE ACCION

- REALIZAR LA PROPUESTA DE OBRAS PUBLICAS DEL FONDO DE APORTACIONES PARA LA INFRAESTRUCTURA SOCIAL MUNICIPAL, MODIFICARLA O EN SU CASO APROBARLA BAJO CABILDO MUNICIPAL
- CUMPLIR EN TIEMPO Y FORMA CON LA REALIZACION DE LAS OBRAS PUBLICAS APROBADAS
- PLANEACION ESTRATEGICA DE LAS OBRAS Y ACCIONES A REALIZARSE, TENIENDO EQUIDAD EN LA DISTRIBUCION DEL RECURSOS PARA BENEFICIAR A TODAS LAS COMUNIDADES QUE INTEGRAN EL MUNICIPIO.
- TENER SIEMPRE EN CUENTA LA METODOLOGIA Y LINEAMIENTOS GENERALES PARA LA OPERACION DEL FONDO DE INFRAESTRUCTURA SOCIAL MUNICIPAL.
- IMPLEMENTAR POLÍTICAS DE GESTION PUBLICA DE BENEFICIO SOCIAL
- FOMENTAR SIEMPRE LA TRANSPARENCIA EN LA REALIZACION DE CADA UNA DE LAS OBRAS.
- COMPROBAR AL 100% LA EJECUCION DE LOS RECURSOS PUBLICOS MUNICIPALES

RESUMEN NARRATIVO (FIN)

ABUNDANTES RECURSOS DEL FONDO DE APORTACIONES PARA LA INFRAESTRUCTURA SOCIAL MUNICIPAL PARA LA EJECUCION DE OBRAS PUBLICAS										
NOMBRE DEL INDICADOR		TOTAL DE RECURSOS RECIBIDOS EN EL FONDO								
FORMULA DE CALCULO	UNIDAD DE MEDIDA	FRECUENCIA MEDICION	TIPO DE INDICADOR	DIMENSION	LINEA BASE	SENTIDO DEL INDICADOR	META	SEMAFORIZACION		
TOTAL EJERCIDO EN EL FONDO FAISM / TOTAL PRESUPUESTADO EN EL FONDO FAISM * 100	PROMEDIO	TRIMESTAL	GESTION	ECONOMIA	1	ASCENDENTE	100%	ROJO	AMARILLO	VERDE

RESUMEN NARRATIVO (PROPOSITO)

ABASTO PARA LA REALIZACION DE OBRAS PUBLICAS Y ACCIONES MUNICIPALES										
NOMBRE DEL INDICADOR		PORCENTAJE DE LA POBLACION DIRECTAMENTE BENEFICIADA POR ACCIONES EN INFRAESTRUCTURA EDUCATIVA, CARRETERA, VIVIENDA, PRODUCTIVA, ESPACIOS PUBLICOS								
FORMULA DE CALCULO	UNIDAD DE MEDIDA	FRECUENCIA MEDICION	TIPO DE INDICADOR	DIMENSION	LINEA BASE	SENTIDO DEL INDICADOR	META	SEMAFORIZACION		
(POBLACION TOTAL MUNICIPAL / BENEFICIARIOS DIRECTOS)*100	PORCENTAJE	TRIMESTAL	ESTRATEGICO	EFICIENCIA	1	ASCENDENTE	100%	ROJO	AMARILLO	VERDE

RESUMEN NARRATIVO (COMPONENTES)

EFICIENCIA PRESUPUESTAL DEL FAISM PARA LA REALIZACION DE OBRAS PUBLICAS										
NOMBRE DEL INDICADOR		PORCENTAJE DE INCREMENTO EN EL FONDO FAISM								
FORMULA DE CALCULO	UNIDAD DE MEDIDA	FRECUENCIA MEDICION	TIPO DE INDICADOR	DIMENSION	LINEA BASE	SENTIDO DEL INDICADOR	META	SEMAFORIZACION		
% EJERCIDO EN EL FONDO FAISM 2022 / % EJERCIDO EN EL FONDO FAISM 2021 * 100	PROMEDIO	TRIMESTAL	ESTRATEGICO	ECONOMIA	1	ASCENDENTE	100%	ROJO	AMARILLO	VERDE

RESUMEN NARRATIVO (ACTIVIDADES) 1

RECURSOS DESTINADOS A PAGO O CROBO POR SERVICIOS BANCARIOS Y FINANCIEROS (INTERESES Y/O COMISIONES)											
NOMBRE DEL INDICADOR		PORCENTAJE DE INCREMENTO DE INTERES EN CUENTA PRODUCTIVA							VARIABLE	X	
FORMULA DE CALCULO	UNIDAD DE MEDIDA	FRECUENCIA MEDICION	TIPO DE INDICADOR	DIMENSION	LINEA BASE	SENTIDO DEL INDICADOR	META	SEMAFORIZACION			
TOTAL DEL INGRESO POR INTERESES EN FONDO DEL FAISM	PORCENTAJE	MENSUAL	ESTRATEGICO	ECONOMIA	1	ASCENDENTE	100%	ROJO	AMARILLO	VERDE	

ACTIVIDADES																		
PROGRAMADO																		
NUM.	PROYECTO Y/O ACCIONES	U.M.	BENEFICIARIOS	METAS	CALENDARIO DE EJECUCION												METAS REALIZADAS	CUMPLIMIENTO
				INVERSION PROGRAMADA	E	F	M	A	M	J	J	A	S	O	N	D	INVERSION EJERCIDA	
1	RECURSOS DESTINADOS A PAGO O CROBO POR SERVICIOS BANCARIOS Y FINANCIEROS (INTERESES Y/O COMISIONES)	MESES	8876															
				\$	\$	\$	\$	\$	\$	\$	\$	\$	\$	\$	\$	\$	\$	\$
VINCULACION CON INDICADORES ESTRATEGICOS Y DE GESTION		NOMBRE DEL INDICADOR		PORCENTAJE DE INCREMENTO DE INTERES EN CUENTA PRODUCTIVA				FORMULA		TOTAL DEL INGRESO POR INTERESES EN FONDO DEL FAISM						TIPO	ESTRATEGICO	
TOTAL				CALENDARIZACION PARA LA CUANTIFICACION DE METAS												APROBACION		
TOTAL				CALENDARIZACION PARA LA EJECUCION DEL GASTO PUBLICO												BAJO ACTA DE CABILDO		



PRESIDENCIA
 H. AYUNTAMIENTO CONSTITUCIONAL DE CUETZALA DEL PROGRESO
 ADMINISTRACIÓN 2021 - 2024
 Autorizó:

SINDICATURA
 H. AYUNTAMIENTO CONSTITUCIONAL DE CUETZALA DEL PROGRESO
 ADMINISTRACIÓN 2021 - 2024
 B
 C. GABRIEL NAJERA MIRANDA
 Síndico Procurador

TESORERIA
 H. AYUNTAMIENTO CONSTITUCIONAL DE CUETZALA DEL PROGRESO
 ADMINISTRACIÓN 2021 - 2024
 Elaboró:

CONTRALORIA
 H. AYUNTAMIENTO CONSTITUCIONAL DE CUETZALA DEL PROGRESO
 ADMINISTRACIÓN 2021 - 2024
 Revisó:

PRESUPUESTO BASADO EN RESULTADOS

E.F.:	12 - ESTADO DE GUERRERO	R/S:	6 - MUNICIPIOS	UR:	M27	MUNICIPIO DE CUETZALA DEL PROGRESO
NOMBRE DEL PROGRAMA PRESUPUESTARIO:		PROGRAMA DE DESARROLLO URBANO				
UNIDAD RESPONSABLE	DIRECCION DE OBRAS PUBLICAS				22OPU	
COSTO TOTAL DEL PROGRAMA	\$				16,877,758.39	
PROGRAMA DEL SISTEMA CONTABLE	2 - GASTOS DE CAPITAL					

CLAVE PROGRAMATICA				
FINALIDAD	DESARROLLO SOCIAL			
FUNCION	VIVIENDA Y SERVICIOS A LA COMUNIDAD			
SUBFUNCION	URBANIZACION			
ACTIVIDAD (ES) INSTITUCIONAL (ES)	1	CONSTRUCCION DE RODADAS DE CONCRETO HIDRAULICO EN LA LOC. DE TOMIXTLAHUACAN.	\$	2,537,258.26
	2	REHABILITACION DEL ALUMBRADO PUBLICO EN LA LOC. DE CUAXILOTLA.	\$	389,956.33
	3	CONSTRUCCION DE PAVIMENTACION CON CONCRETO HIDRAULICO DE LA CALLE ENTRADA AL PUEBLO (SEGUNDA ETAPA) EN LA LOC. DE TLACAQUIPA.	\$	1,847,271.00
	4	CONSTRUCCION DE PAVIMENTACION DEL CAMINO SAN FRANCISCO LAGUNITA - APETLANCA 2ª ETAPA. (CICAEQ).	\$	4,000,000.00
	5	PAVIMENTACION DE LA CALLE 8 DE SEPTIEMBRE (2DA ETAPA) EN LA LOC. DE SAN LUIS.	\$	550,966.74
	6	CONSTRUCCION DE PAVIMENTACION CON CONCRETO HIDRAULICO DE LA CALLE PRINCIPAL "ENTRADA AL PUEBLO" EN LA LOC. DEL MOLONIAL.	\$	895,834.00
	7	CONSTRUCCION DE PAVIMENTACION DE LA CALLE JUAN ALDAMA EN LA LOC. DE TIANQUIZOLCO.	\$	1,138,445.09
	8	CONSTRUCCION DEL TECHADO DE USOS MULTIPLES EN LA LOC. DE TIANQUIZOLCO.	\$	972,702.37
	9	REHABILITACION DEL PUENTE VEHICULAR "CUETZALA" EN LA LOC. DE CUETZALA DEL PROGRESO.	\$	1,686,914.00
	10	CONSTRUCCION DE PAVIMENTACION DE LA CALLE HERMENEGILDO GALEANA EN LA LOC. DE CUETZALA DEL PROGRESO.	\$	1,336,570.12
	11	REHABILITACION DE CANAL AGRICOLA EN LA LOC. DE CHILACACHAPA.	\$	639,892.32
	12	CONSTRUCCION DE PAVIMENTACION DE LA CALLE SIN NOMBRE EN EL MUNICIPIO DE CUETZALA DEL PROGRESO	\$	881,948.16

DATOS DE VINCULACION AL PLAN ESTATAL DE DESARROLLO	
EJE RECTOR	2. Desarrollo Económico Sostenible
DATOS DE VINCULACION AL PLAN MUNICIPAL DE DESARROLLO	
EJE RECTOR	V. Un Ayuntamiento abierto y transparente
OBJETIVO	CUMPLIR CON LA REALIZACION DE OBRAS PUBLICAS DEL FONDO DE INFRAESTRUCTURA SOCIAL MUNICIPAL; INCLUIR COMO PUNTO DE PARTIDA LA PLANEACION ESTRATEGICA DE LAS OBRAS Y ACCIONES DE MAYOR NECESIDAD Y APEGADOS A LOS LOS LINIEMENTOS GENERALES PARA LA OPERACION DEL FONDO, TOMANDO EN CUENTA SU RUBRO AL QUE PERTENECEN Y LOS EJES ESTABLECIDOS EN EL PLAN MUNICIPAL DE DESARROLLO.
LINEAS DE ACCION	<ul style="list-style-type: none"> • REALIZAR LA PROPUESTA DE OBRAS PUBLICAS DEL FONDO DE APORTACIONES PARA LA INFRAESTRUTURA SOCIAL MUNICIPAL, MODIFICARLA O EN SU CASO APROBARLA BAJO CABILDO MUNICIPAL • CUMPLIR EN TIEMPO Y FORMA CON LA REALIZACION DE LAS OBRAS PUBLICAS APROBADAS • PLANEACION ESTRATEGICA DE LAS OBRAS Y ACCIONES A REALIZARSE, TENIENDO EQUIDAD EN LA DISTRIBUCION DEL RECURSOS PARA BENEFICIAR A TODAS LAS COMUNIDADES QUE INTEGRAN EL MUNICIPIO. • TENER SIEMPRE EN CUENTA LA METODOLOGIA Y LINEAMIENTOS GENERALES PARA LA OPERACION DEL FONDO DE INFRAESTRUCTURA SOCIAL MUNICIPAL. • IMPLEMENTAR POLÍTICAS DE GESTION PUBLICA DE BENEFICIO SOCIAL • FOMENTAR SIEMPRE LA TRANSPARENCIA EN LA REALIZACION DE CADA UNA DE LAS OBRAS. • COMPROBAR AL 100% LA EJECUCION DE LOS RECURSOS PUBLICOS MUNICIPALES

RESUMEN NARRATIVO (FIN)										
ABUNDANTES RECURSOS DEL FONDO DE APORTACIONES PARA LA INFRAESTRUCTURA SOCIAL MUNICIPAL PARA LA EJECUCION DE OBRAS PUBLICAS										
NOMBRE DEL INDICADOR		TOTAL DE RECURSOS RECIBIDOS EN EL FONDO								
FORMULA DE CALCULO	UNIDAD DE MEDIDA	FRECUENCIA MEDICION	TIPO DE INDICADOR	DIMENSION	LINEA BASE	SENTIDO DEL INDICADOR	META	SEMAFORIZACION		
TOTAL EJERCIDO EN EL FONDO FAISM / TOTAL PRESUPUESTADO EN EL FONDO FAISM * 100	PROMEDIO	TRIMESTRAL	GESTION	ECONOMIA	1	ASCENDENTE	100%	A	B	C

RESUMEN NARRATIVO (PROPOSITO)										
ABASTO PARA LA REALIZACION DE OBRAS PUBLICAS Y ACCIONES MUNICIPALES										
NOMBRE DEL INDICADOR		PORCENTTAJE DE LA POBLACION DIRECTAMENTE BENEFICIADA POR ACCIONES EN INFRAESTRUCTURA EDUCATIVA, CARRETERA, VIVIENDA, PRODUCTIVA, ESPACIOS PUBLICOS								
FORMULA DE CALCULO	UNIDAD DE MEDIDA	FRECUENCIA MEDICION	TIPO DE INDICADOR	DIMENSION	LINEA BASE	SENTIDO DEL INDICADOR	META	SEMAFORIZACION		
(POBLACION TOTAL MUNICIPAL / BENEFICIARIOS DIRECTOS)*100	PORCENTAJE	TRIMESTRAL	ESTRATEGICO	EFICIENCIA	1	ASCENDENTE	100%	A	B	C

RESUMEN NARRATIVO (COMPONENTES)										
EFICIENCIA PRESUPUESTAL DEL FAISM PARA LA REALIZACION DE OBRAS PUBLICAS										
NOMBRE DEL INDICADOR		PORCENTAJE DE INCREMENTO EN EL FONDO FAISM								
FORMULA DE CALCULO	UNIDAD DE MEDIDA	FRECUENCIA MEDICION	TIPO DE INDICADOR	DIMENSION	LINEA BASE	SENTIDO DEL INDICADOR	META	SEMAFORIZACION		
% EJERCIDO EN EL FONDO FAISM 2022 / % EJERCIDO EN EL FONDO FAISM 2021 * 100	PROMEDIO	TRIMESTAL	ESTRATEGICO	ECONOMIA	1	ASCENDENTE	100%	ACTUAL	CON META	CONTRA

RESUMEN NARRATIVO (ACTIVIDADES) 1										
CONSTRUCCION DE RODADAS DE CONCRETO HIDRAULICO EN LA LOC. DE TOMIXTLAHUACAN.										
NOMBRE DEL INDICADOR		PORCENTAJE DE OBRAS REALIZADAS EN EL RUBRO							VARIABLE	X
FORMULA DE CALCULO	UNIDAD DE MEDIDA	FRECUENCIA MEDICION	TIPO DE INDICADOR	DIMENSION	LINEA BASE	SENTIDO DEL INDICADOR	META	SEMAFORIZACION		
% DE OBRAS REALIZADAS EN EL RUBRO / PRESUPUESTO TOTAL DEL RAMO 33 FAISM*100	PORCENTAJE	TRIMESTAL	ESTRATEGICO	EFICACIA	1	ASCENDENTE	100%	ACTUAL	CON META	CONTRA

RESUMEN NARRATIVO (ACTIVIDADES) 2										
REHABILITACION DEL ALUMBRADO PUBLICO EN LA LOC. DE CUAXILOTLA.										
NOMBRE DEL INDICADOR		PORCENTAJE DE OBRAS REALIZADAS EN EL RUBRO							VARIABLE	X
FORMULA DE CALCULO	UNIDAD DE MEDIDA	FRECUENCIA MEDICION	TIPO DE INDICADOR	DIMENSION	LINEA BASE	SENTIDO DEL INDICADOR	META	SEMAFORIZACION		
% DE OBRAS REALIZADAS EN EL RUBRO / PRESUPUESTO TOTAL DEL RAMO 33 FAISM*100	PORCENTAJE	TRIMESTAL	ESTRATEGICO	EFICACIA	1	ASCENDENTE	100%	ACTUAL	CON META	CONTRA

RESUMEN NARRATIVO (ACTIVIDADES) 3										
CONSTRUCCION DE PAVIMENTACION CON CONCRETO HIDRAULICO DE LA CALLE ENTRADA AL PUEBLO (SEGUNDA ETAPA) EN LA LOC. DE TLACAQUIPA.										

NOMBRE DEL INDICADOR		PORCENTAJE DE OBRAS REALIZADAS EN EL RUBRO						VARIABLE	X
FORMULA DE CALCULO	UNIDAD DE MEDIDA	FRECUENCIA MEDICION	TIPO DE INDICADOR	DIMENSION	LINEA BASE	SENTIDO DEL INDICADOR	META	SEMAFORIZACION	
% DE OBRAS REALIZADAS EN EL RUBRO / PRESUPUESTO TOTAL DEL RAMO 33 FAISM*100	PORCENTAJE	TRIMESTAL	ESTRATEGICO	EFICACIA	1	ASCENDENTE	100%	<input type="checkbox"/>	<input type="checkbox"/>

RESUMEN NARRATIVO (ACTIVIDADES) 4

CONSTRUCCION DE PAVIMENTACION DEL CAMINO SAN FRANCISCO LAGUNITA – APETLANCA 2ª ETAPA. (CICAEG).

NOMBRE DEL INDICADOR		PORCENTAJE DE OBRAS REALIZADAS EN EL RUBRO						VARIABLE	X
FORMULA DE CALCULO	UNIDAD DE MEDIDA	FRECUENCIA MEDICION	TIPO DE INDICADOR	DIMENSION	LINEA BASE	SENTIDO DEL INDICADOR	META	SEMAFORIZACION	
% DE OBRAS REALIZADAS EN EL RUBRO / PRESUPUESTO TOTAL DEL RAMO 33 FAISM*100	PORCENTAJE	TRIMESTAL	ESTRATEGICO	EFICACIA	1	ASCENDENTE	100%	<input type="checkbox"/>	<input type="checkbox"/>

RESUMEN NARRATIVO (ACTIVIDADES) 5

PAVIMENTACION DE LA CALLE 8 DE SEPTIEMBRE (2DA ETAPA) EN LA LOC. DE SAN LUIS.

NOMBRE DEL INDICADOR		PORCENTAJE DE OBRAS REALIZADAS EN EL RUBRO						VARIABLE	X
FORMULA DE CALCULO	UNIDAD DE MEDIDA	FRECUENCIA MEDICION	TIPO DE INDICADOR	DIMENSION	LINEA BASE	SENTIDO DEL INDICADOR	META	SEMAFORIZACION	
% DE OBRAS REALIZADAS EN EL RUBRO / PRESUPUESTO TOTAL DEL RAMO 33 FAISM*100	PORCENTAJE	TRIMESTAL	ESTRATEGICO	EFICACIA	1	ASCENDENTE	100%	<input type="checkbox"/>	<input type="checkbox"/>

RESUMEN NARRATIVO (ACTIVIDADES) 6

CONSTRUCCION DE PAVIMENTACION CON CONCRETO HIDRAULICO DE LA CALLE PRINCIPAL "ENTRADA AL PUEBLO" EN LA LOC. DEL MOLONIAL.

NOMBRE DEL INDICADOR		PORCENTAJE DE OBRAS REALIZADAS EN EL RUBRO						VARIABLE	X
FORMULA DE CALCULO	UNIDAD DE MEDIDA	FRECUENCIA MEDICION	TIPO DE INDICADOR	DIMENSION	LINEA BASE	SENTIDO DEL INDICADOR	META	SEMAFORIZACION	

% DE OBRAS REALIZADAS EN EL RUBRO / PRESUPUESTO TOTAL DEL RAMO 33 FAISM*100	PORCENTAJE	TRIMESTRAL	ESTRATEGICO	EFICACIA	1	ASCENDENTE	100%			
RESUMEN NARRATIVO (ACTIVIDADES) 7										
CONSTRUCCION DE PAVIMENTACION DE LA CALLE JUAN ALDAMA EN LA LOC. DE TIANQUIZOLCO.										
NOMBRE DEL INDICADOR		PORCENTAJE DE OBRAS REALIZADAS EN EL RUBRO						VARIABLE	X	
FORMULA DE CALCULO	UNIDAD DE MEDIDA	FRECUENCIA MEDICION	TIPO DE INDICADOR	DIMENSION	LINEA BASE	SENTIDO DEL INDICADOR	META	SEMAFORIZACION		
% DE OBRAS REALIZADAS EN EL RUBRO / PRESUPUESTO TOTAL DEL RAMO 33 FAISM*100	PORCENTAJE	TRIMESTRAL	ESTRATEGICO	EFICACIA	1	ASCENDENTE	100%			
RESUMEN NARRATIVO (ACTIVIDADES) 8										
CONSTRUCCION DEL TECHADO DE USOS MULTIPLES EN LA LOC. DE TIANQUIZOLCO.										
NOMBRE DEL INDICADOR		PORCENTAJE DE OBRAS REALIZADAS EN EL RUBRO						VARIABLE	X	
FORMULA DE CALCULO	UNIDAD DE MEDIDA	FRECUENCIA MEDICION	TIPO DE INDICADOR	DIMENSION	LINEA BASE	SENTIDO DEL INDICADOR	META	SEMAFORIZACION		
% DE OBRAS REALIZADAS EN EL RUBRO / PRESUPUESTO TOTAL DEL RAMO 33 FAISM*100	PORCENTAJE	TRIMESTRAL	ESTRATEGICO	EFICACIA	1	ASCENDENTE	100%			
RESUMEN NARRATIVO (ACTIVIDADES) 9										
REHABILITACION DEL PUENTE VEHICULAR "CUETZALA" EN LA LOC. DE CUETZALA DEL PROGRESO.										
NOMBRE DEL INDICADOR		PORCENTAJE DE OBRAS REALIZADAS EN EL RUBRO						VARIABLE	X	
FORMULA DE CALCULO	UNIDAD DE MEDIDA	FRECUENCIA MEDICION	TIPO DE INDICADOR	DIMENSION	LINEA BASE	SENTIDO DEL INDICADOR	META	SEMAFORIZACION		
% DE OBRAS REALIZADAS EN EL RUBRO / PRESUPUESTO TOTAL DEL RAMO 33 FAISM*100	PORCENTAJE	TRIMESTRAL	ESTRATEGICO	EFICACIA	1	ASCENDENTE	100%			
RESUMEN NARRATIVO (ACTIVIDADES) 10										

1	CONSTRUCCION DE RODADAS DE CONCRETO HIDRAULICO EN LA LOC. DE TOMIXTLAHUACAN.	OBRA	290	1	0	0	0	0	0	0	0	0	0	0	0	0	0	0.00%
				\$ 2,537,258.26	\$ 253,725.83	\$ 253,725.83	\$ 253,725.83	\$ 253,725.83	\$ 253,725.83	\$ 253,725.83	\$ 253,725.83	\$ 253,725.83	\$ 253,725.83	\$ 253,725.83	\$ 253,725.83	\$ -	\$ -	\$ -
VINCULACION CON INDICADORES ESTRATEGICOS Y DE GESTION		NOMBRE DEL INDICADOR		PORCENTAJE DE OBRAS REALIZADAS EN EL RUBRO				FORMULA		% DE OBRAS REALIZADAS EN EL RUBRO / PRESUPUESTO TOTAL DEL RAMO 33 FAISM*100						TIPO	ESTRATEGICO	
2	REHABILITACION DEL ALUMBRADO PUBLICO EN LA LOC. DE CUAXILOTLA.	OBRA	757	1	0	0	0	0	0	0	0	0	0	0	0	0	0	0.00%
				\$ 389,956.63	\$ 38,995.63	\$ 38,995.63	\$ 38,995.63	\$ 38,995.63	\$ 38,995.63	\$ 38,995.63	\$ 38,995.63	\$ 38,995.63	\$ 38,995.63	\$ 38,995.63	\$ 38,995.63	\$ -	\$ -	\$ -
VINCULACION CON INDICADORES ESTRATEGICOS Y DE GESTION		NOMBRE DEL INDICADOR		PORCENTAJE DE OBRAS REALIZADAS EN EL RUBRO				FORMULA		% DE OBRAS REALIZADAS EN EL RUBRO / PRESUPUESTO TOTAL DEL RAMO 33 FAISM*100						TIPO	ESTRATEGICO	
3	CONSTRUCCION DE PAVIMENTACION CON CONCRETO HIDRAULICO DE LA CALLE ENTRADA AL PUEBLO (SEGUNDA ETAPA) EN LA LOC. DE TLACAQUIPA.	OBRA	36	1	0	0	0	0	0	0	0	0	0	0	0	0	0	0.00%
				\$ 1,847,271.00	\$ 184,727.10	\$ 184,727.10	\$ 184,727.10	\$ 184,727.10	\$ 184,727.10	\$ 184,727.10	\$ 184,727.10	\$ 184,727.10	\$ 184,727.10	\$ 184,727.10	\$ 184,727.10	\$ -	\$ -	\$ -
VINCULACION CON INDICADORES ESTRATEGICOS Y DE GESTION		NOMBRE DEL INDICADOR		PORCENTAJE DE OBRAS REALIZADAS EN EL RUBRO				FORMULA		% DE OBRAS REALIZADAS EN EL RUBRO / PRESUPUESTO TOTAL DEL RAMO 33 FAISM*100						TIPO	ESTRATEGICO	
4	CONSTRUCCION DE PAVIMENTACION DEL CAMINO SAN FRANCISCO LAGUNITA - APETLANCA 2ª ETAPA. (CICAEG).	OBRA	65	1	0	0	0	0	0	0	0	0	0	0	0	0	0	0.00%
				\$ 4,000,000.00	\$ 400,000.00	\$ 400,000.00	\$ 400,000.00	\$ 400,000.00	\$ 400,000.00	\$ 400,000.00	\$ 400,000.00	\$ 400,000.00	\$ 400,000.00	\$ 400,000.00	\$ 400,000.00	\$ -	\$ -	\$ -

VINCULACION CON INDICADORES ESTRATEGICOS Y DE GESTION		NOMBRE DEL INDICADOR		PORCENTAJE DE OBRAS REALIZADAS EN EL RUBRO				FORMULA		% DE OBRAS REALIZADAS EN EL RUBRO / PRESUPUESTO TOTAL DEL RAMO 33 FAISM*100						TIPO	ESTRATEGICO	
5	PAVIMENTACION DE LA CALLE 8 DE SEPTIEMBRE (2DA ETAPA) EN LA LOC. DE SAN LUIS.	OBRA	749	1	0	0	0	0	0	0	0	0	0	0	0	0	0	0.00%
				\$ 550.966.74	\$ 55.096.67	\$ 55.096.67	\$ 55.096.67	\$ 55.096.67	\$ 55.096.67	\$ 55.096.67	\$ 55.096.67	\$ 55.096.67	\$ 55.096.67	\$ 55.096.67	\$ 55.096.67	\$ -	\$ -	\$ -
VINCULACION CON INDICADORES ESTRATEGICOS Y DE GESTION		NOMBRE DEL INDICADOR		PORCENTAJE DE OBRAS REALIZADAS EN EL RUBRO				FORMULA		% DE OBRAS REALIZADAS EN EL RUBRO / PRESUPUESTO TOTAL DEL RAMO 33 FAISM*100						TIPO	ESTRATEGICO	
6	CONSTRUCCION DE PAVIMENTACION CON CONCRETO HIDRAULICO DE LA CALLE PRINCIPAL "ENTRADA AL PUEBLO" EN LA LOC. DEL MOLONIAL.	OBRA	532	1	0	0	0	0	0	0	0	0	0	0	0	0	0	0.00%
				\$ 895.834.00	\$ 89.583.40	\$ 89.583.40	\$ 89.583.40	\$ 89.583.40	\$ 89.583.40	\$ 89.583.40	\$ 89.583.40	\$ 89.583.40	\$ 89.583.40	\$ 89.583.40	\$ 89.583.40	\$ -	\$ -	\$ -
VINCULACION CON INDICADORES ESTRATEGICOS Y DE GESTION		NOMBRE DEL INDICADOR		PORCENTAJE DE OBRAS REALIZADAS EN EL RUBRO				FORMULA		% DE OBRAS REALIZADAS EN EL RUBRO / PRESUPUESTO TOTAL DEL RAMO 33 FAISM*100						TIPO	ESTRATEGICO	
7	CONSTRUCCION DE PAVIMENTACION DE LA CALLE JUAN ALDAMA EN LA LOC. DE TIANQUIZOLCO.	OBRA	893	1	0	0	0	0	0	0	0	0	0	0	0	0	0	0.00%
				\$ 1.138.445.09	\$ 113.844.51	\$ 113.844.51	\$ 113.844.51	\$ 113.844.51	\$ 113.844.51	\$ 113.844.51	\$ 113.844.51	\$ 113.844.51	\$ 113.844.51	\$ 113.844.51	\$ 113.844.51	\$ -	\$ -	\$ -
VINCULACION CON INDICADORES ESTRATEGICOS Y DE GESTION		NOMBRE DEL INDICADOR		PORCENTAJE DE OBRAS REALIZADAS EN EL RUBRO				FORMULA		% DE OBRAS REALIZADAS EN EL RUBRO / PRESUPUESTO TOTAL DEL RAMO 33 FAISM*100						TIPO	ESTRATEGICO	

8	CONSTRUCCION DEL TECHADO DE USOS MULTIPLES EN LA LOC. DE TIANQUIZOLCO.	OBRA	430	1	0	0	0	0	0	0	0	0	0	0	0	0	0	0.00%
				\$ 972.702.37	\$ 97.270.24	\$ 97.270.24	\$ 97.270.24	\$ 97.270.24	\$ 97.270.24	\$ 97.270.24	\$ 97.270.24	\$ 97.270.24	\$ 97.270.24	\$ 97.270.24	\$ 97.270.24	\$ 97.270.24	\$ -	\$ -
VINCULACION CON INDICADORES ESTRATEGICOS Y DE GESTION		NOMBRE DEL INDICADOR		PORCENTAJE DE OBRAS REALIZADAS EN EL RUBRO				FORMULA		% DE OBRAS REALIZADAS EN EL RUBRO / PRESUPUESTO TOTAL DEL RAMO 33 FAISM*100						TIPO	ESTRATEGICO	
9	REHABILITACION DEL PUENTE VEHICULAR "CUETZALA" EN LA LOC. DE CUETZALA DEL PROGRESO.	OBRA	749	1	0	0	0	0	0	0	0	0	0	0	0	0	0	0.00%
				\$ 1.686.914.00	\$ 168.691.40	\$ 168.691.40	\$ 168.691.40	\$ 168.691.40	\$ 168.691.40	\$ 168.691.40	\$ 168.691.40	\$ 168.691.40	\$ 168.691.40	\$ 168.691.40	\$ 168.691.40	\$ 168.691.40	\$ -	\$ -
VINCULACION CON INDICADORES ESTRATEGICOS Y DE GESTION		NOMBRE DEL INDICADOR		PORCENTAJE DE OBRAS REALIZADAS EN EL RUBRO				FORMULA		% DE OBRAS REALIZADAS EN EL RUBRO / PRESUPUESTO TOTAL DEL RAMO 33 FAISM*100						TIPO	ESTRATEGICO	
10	CONSTRUCCION DE PAVIMENTACION DE LA CALLE HERMENEGILDO GALEANA EN LA LOC. DE CUETZALA DEL PROGRESO.	OBRA	240	1	0	0	0	0	0	0	0	0	0	0	0	0	0	0.00%
				\$ 1.336.570.12	\$ 133.657.01	\$ 133.657.01	\$ 133.657.01	\$ 133.657.01	\$ 133.657.01	\$ 133.657.01	\$ 133.657.01	\$ 133.657.01	\$ 133.657.01	\$ 133.657.01	\$ 133.657.01	\$ 133.657.01	\$ -	\$ -
VINCULACION CON INDICADORES ESTRATEGICOS Y DE GESTION		NOMBRE DEL INDICADOR		PORCENTAJE DE OBRAS REALIZADAS EN EL RUBRO				FORMULA		% DE OBRAS REALIZADAS EN EL RUBRO / PRESUPUESTO TOTAL DEL RAMO 33 FAISM*100						TIPO	ESTRATEGICO	
11	REHABILITACION DE CANAL AGRICOLA EN LA LOC. DE CHILACACHAPA.	OBRA	85	1	0	0	0	0	0	0	0	0	0	0	0	0	0	0.00%
				\$ 639.989.32	\$ 63.989.23	\$ 63.989.23	\$ 63.989.23	\$ 63.989.23	\$ 63.989.23	\$ 63.989.23	\$ 63.989.23	\$ 63.989.23	\$ 63.989.23	\$ 63.989.23	\$ 63.989.23	\$ 63.989.23	\$ -	\$ -

VINCULACION CON INDICADORES ESTRATEGICOS Y DE GESTION		NOMBRE DEL INDICADOR		PORCENTAJE DE OBRAS REALIZADAS EN EL RUBRO				FORMULA		% DE OBRAS REALIZADAS EN EL RUBRO / PRESUPUESTO TOTAL DEL RAMO 33 FAISM*100					TIPO	ESTRATEGICO	
12	CONSTRUCCION DE PAVIMENTACION DE LA CALLE SIN NOMBRE EN EL MUNICIPIO DE CUETZALA DEL PROGRESO	OBRA	820	1	0	0	0	0	0	0	0	0	0	0	0	0	0.00%
				\$ 881,948.16	\$ 88,194.82	\$ 88,194.82	\$ 88,194.82	\$ 88,194.82	\$ 88,194.82	\$ 88,194.82	\$ 88,194.82	\$ 88,194.82	\$ 88,194.82	\$ 88,194.82	\$ -	\$ -	\$ -
VINCULACION CON INDICADORES ESTRATEGICOS Y DE GESTION		NOMBRE DEL INDICADOR		PORCENTAJE DE OBRAS REALIZADAS EN EL RUBRO				FORMULA		% DE OBRAS REALIZADAS EN EL RUBRO / PRESUPUESTO TOTAL DEL RAMO 33 FAISM*100					TIPO	ESTRATEGICO	
TOTAL				12.00				CALENDARIZACION PARA LA CUANTIFICACION DE METAS							APROBACION		
TOTAL				16,877,758.39				CALENDARIZACION PARA LA EJECUCION DEL GASTO PUBLICO							BAJO ACTA DE CABILDO		


 Autorizó:

 Presidenta Municipal
LIC. ELIZABETH MENDOZA DAMACIO
PRESIDENCIA
 H. AYUNTAMIENTO
 CONSTITUCIONAL DE
 CUETZALA DEL PROGRESO
 ADMINISTRACIÓN
 2021 - 2024

Vº. Bº.

 Síndico Procurador
C. GABRIEL NAJERA MIRANDA
SINDICATURA
 H. AYUNTAMIENTO
 CONSTITUCIONAL DE
 CUETZALA DEL PROGRESO
 ADMINISTRACIÓN
 2021 - 2024


 Elaboró:

 Tesorero Municipal
LIC. GUSTAVO SALGADO BAHENA
 H. AYUNTAMIENTO
 CONSTITUCIONAL DE
 CUETZALA DEL PROGRESO
 ADMINISTRACIÓN
 2021 - 2024


 Revisó:

CONTRALORIA
 H. AYUNTAMIENTO del Organó de Control Interno
 CONSTITUCIONAL DE
 CUETZALA DEL PROGRESO
 ADMINISTRACIÓN
 2021 - 2024

PRESUPUESTO BASADO EN RESULTADOS

E.F.: 12 - ESTADO DE GUERRERO R/S: 6 - MUNICIPIOS UR: M27 MUNICIPIO DE CUETZALA DEL PROGRESO

NOMBRE DEL PROGRAMA PRESUPUESTARIO: PROGRAMA DE INFRAESTRUCTURA EN AGUA POTABLE

UNIDAD RESPONSABLE DIRECCION DE OBRAS PUBLICAS 220PU
 COSTO TOTAL DEL PROGRAMA \$ 3,838,453.60
 PROGRAMA DEL SISTEMA CONTABLE 2 - GASTOS DE CAPITAL

CLAVE PROGRAMATICA

FINALIDAD DESARROLLO SOCIAL
 FUNCION VIVIENDA Y SERVICIOS A LA COMUNIDAD
 SUBFUNCION ABASTECIMIENTO DE AGUA

ACTIVIDAD (ES) INSTITUCIONAL (ES)				
	1	CONSTRUCCION DEL SISTEMA DE AGUA POTABLE (SEGUNDA ETAPA) EN LA LOCALIDAD DE TIANQUIZOLCO.	\$	1,000,000.00
	2	CONSTRUCCION DE TANQUE DE ALMACENAMIENTO DE AGUA ENTUBADA EN LA LOC. DE CUETZALA.	\$	1,193,199.00
	3	CONSTRUCCION DE TANQUE DE ALMACENAMIENTO DE AGUA ENTUBADA EN LA LOC. DE MICHAPA.	\$	1,242,270.00
	4	CONSTRUCCION DE AGUA POTABLE Y ALCANTARILLADO DE LA CALLE HERMENEGILDO GALEANA EN LA LOC. DE CUETZALA.	\$	402,984.60
	5	0	\$	-

DATOS DE VINCULACION AL PLAN ESTATAL DE DESARROLLO

EJE RECTOR 2. Desarrollo Económico Sostenible

DATOS DE VINCULACION AL PLAN MUNICIPAL DE DESARROLLO

EJE RECTOR V. Un Ayuntamiento abierto y transparente

OBJETIVO CUMPLIR CON LA REALIZACION DE OBRAS PUBLICAS DEL FONDO DE INFRAESTRUCTURA SOCIAL MUNICIPAL; INCLUIR COMO PUNTO DE PARTIDA LA PLANEACION ESTRATEGICA DE LAS OBRAS Y ACCIONES DE MAYOR NECESIDAD Y APEGADOS A LOS LINEAMIENTOS GENERALES PARA LA OPERACION DEL FONDO, TOMANDO EN CUENTA SU RUBRO AL QUE PERTENECEN Y LOS EJES ESTABLECIDOS EN EL PLAN MUNICIPAL DE DESARROLLO.

LINEAS DE ACCION	<ul style="list-style-type: none"> • REALIZAR LA PROPUESTA DE OBRAS PUBLICAS DEL FONDO DE APORTACIONES PARA LA INFRAESTRUCTURA SOCIAL MUNICIPAL, MODIFICARLA O EN SU CASO APROBARLA BAJO CABILDO MUNICIPAL. • CUMPLIR EN TIEMPO Y FORMA CON LA REALIZACION DE LAS OBRAS PUBLICAS APROBADAS • PLANEACION ESTRATEGICA DE LAS OBRAS Y ACCIONES A REALIZARSE, TENIENDO EQUIDAD EN LA DISTRIBUCION DEL RECURSOS PARA BENEFICIAR A TODAS LAS COMUNIDADES QUE INTEGRAN EL MUNICIPIO. • TENER SIEMPRE EN CUENTA LA METODOLOGIA Y LINEAMIENTOS GENERALES PARA LA OPERACION DEL FONDO DE INFRAESTRUCTURA SOCIAL MUNICIPAL. • IMPLEMENTAR POLÍTICAS DE GESTION PUBLICA DE BENEFICIO SOCIAL • FOMENTAR SIEMPRE LA TRANSPARENCIA EN LA REALIZACION DE CADA UNA DE LAS OBRAS. • COMPROBAR AL 100% LA EJECUCION DE LOS RECURSOS PUBLICOS MUNICIPALES
-------------------------	--

RESUMEN NARRATIVO (FIN)

ABUNDANTES RECURSOS DEL FONDO DE APORTACIONES PARA LA INFRAESTRUCTURA SOCIAL MUNICIPAL PARA LA EJECUCION DE OBRAS PUBLICAS

NOMBRE DEL INDICADOR		TOTAL DE RECURSOS RECIBIDOS EN EL FONDO							SEMAFORIZACION		
FORMULA DE CALCULO	UNIDAD DE MEDIDA	FRECUENCIA MEDICION	TIPO DE INDICADOR	DIMENSION	LINEA BASE	SENTIDO DEL INDICADOR	META	ACTUAL	OBJETIVO	OTRO	
TOTAL EJERCIDO EN EL FONDO FAISM / TOTAL PRESUPUESTADO EN EL FONDO FAISM * 100	PROMEDIO	TRIMESTRAL	GESTION	ECONOMIA	1	ASCENDENTE	100%				

RESUMEN NARRATIVO (PROPOSITO)

ABASTO PARA LA REALIZACION DE OBRAS PUBLICAS Y ACCIONES MUNICIPALES

NOMBRE DEL INDICADOR		PORCENTAJE DE LA POBLACION DIRECTAMENTE BENEFICIADA POR ACCIONES EN INFRAESTRUCTURA EDUCATIVA, CARRETERA, VIVIENDA, PRODUCTIVA, ESPACIOS PUBLICOS								
FORMULA DE CALCULO	UNIDAD DE MEDIDA	FRECUENCIA MEDICION	TIPO DE INDICADOR	DIMENSION	LINEA BASE	SENTIDO DEL INDICADOR	META	ACTUAL	OBJETIVO	OTRO
(POBLACION TOTAL MUNICIPAL / BENEFICIARIOS DIRECTOS)*100	PORCENTAJE	TRIMESTRAL	ESTRATEGICO	EFICIENCIA	1	ASCENDENTE	100%			

RESUMEN NARRATIVO (COMPONENTES)

EFICIENCIA PRESUPUESTAL DEL FAISM PARA LA REALIZACION DE OBRAS PUBLICAS

NOMBRE DEL INDICADOR		PORCENTAJE DE INCREMENTO EN EL FONDO FAISM								
FORMULA DE CALCULO	UNIDAD DE MEDIDA	FRECUENCIA MEDICION	TIPO DE INDICADOR	DIMENSION	LINEA BASE	SENTIDO DEL INDICADOR	META	ACTUAL	OBJETIVO	OTRO
% EJERCIDO EN EL FONDO FAISM 2022 / % EJERCIDO EN EL FONDO FAISM 2021 * 100	PROMEDIO	TRIMESTRAL	ESTRATEGICO	ECONOMIA	1	ASCENDENTE	100%			

RESUMEN NARRATIVO (ACTIVIDADES) 1

CONSTRUCCION DEL SISTEMA DE AGUA POTABLE (SEGUNDA ETAPA) EN LA LOCALIDAD DE TIANQUIZOLCO.

NOMBRE DEL INDICADOR		PORCENTAJE DE OBRAS REALIZADAS EN EL RUBRO						VARIABLE		X
FORMULA DE CALCULO	UNIDAD DE MEDIDA	FRECUENCIA MEDICION	TIPO DE INDICADOR	DIMENSION	LINEA BASE	SENTIDO DEL INDICADOR	META	SEMAFORIZACION		
% DE OBRAS REALIZADAS EN EL RUBRO / PRESUPUESTO TOTAL DEL RAMO 33 FAISM*100	PORCENTAJE	TRIMESTRAL	ESTRATEGICO	EFICACIA	1	ASCENDENTE	100%	ON TIME	OVER	UNDER

RESUMEN NARRATIVO (ACTIVIDADES) 2

CONSTRUCCION DE TANQUE DE ALMACENAMIENTO DE AGUA ENTUBADA EN LA LOC. DE CUETZALA.

NOMBRE DEL INDICADOR		PORCENTAJE DE OBRAS REALIZADAS EN EL RUBRO						VARIABLE		X
FORMULA DE CALCULO	UNIDAD DE MEDIDA	FRECUENCIA MEDICION	TIPO DE INDICADOR	DIMENSION	LINEA BASE	SENTIDO DEL INDICADOR	META	SEMAFORIZACION		
% DE OBRAS REALIZADAS EN EL RUBRO / PRESUPUESTO TOTAL DEL RAMO 33 FAISM*100	PORCENTAJE	TRIMESTRAL	ESTRATEGICO	EFICACIA	1	ASCENDENTE	100%	ON TIME	OVER	UNDER

RESUMEN NARRATIVO (ACTIVIDADES) 3

CONSTRUCCION DE TANQUE DE ALMACENAMIENTO DE AGUA ENTUBADA EN LA LOC. DE MICHAPA.

NOMBRE DEL INDICADOR		PORCENTAJE DE OBRAS REALIZADAS EN EL RUBRO						VARIABLE		X
FORMULA DE CALCULO	UNIDAD DE MEDIDA	FRECUENCIA MEDICION	TIPO DE INDICADOR	DIMENSION	LINEA BASE	SENTIDO DEL INDICADOR	META	SEMAFORIZACION		
% DE OBRAS REALIZADAS EN EL RUBRO / PRESUPUESTO TOTAL DEL RAMO 33 FAISM*100	PORCENTAJE	TRIMESTRAL	ESTRATEGICO	EFICACIA	1	ASCENDENTE	100%	ON TIME	OVER	UNDER

RESUMEN NARRATIVO (ACTIVIDADES) 4

CONSTRUCCION DE AGUA POTABLE Y ALCANTARILLADO DE LA CALLE HERMENEGILDO GALEANA EN LA LOC. DE CUETZALA.

NOMBRE DEL INDICADOR		PORCENTAJE DE OBRAS REALIZADAS EN EL RUBRO						VARIABLE		X
FORMULA DE CALCULO	UNIDAD DE MEDIDA	FRECUENCIA MEDICION	TIPO DE INDICADOR	DIMENSION	LINEA BASE	SENTIDO DEL INDICADOR	META	SEMAFORIZACION		
% DE OBRAS REALIZADAS EN EL RUBRO / PRESUPUESTO TOTAL DEL RAMO 33 FAISM*100	PORCENTAJE	TRIMESTRAL	ESTRATEGICO	EFICACIA	1	ASCENDENTE	100%	ON TIME	OVER	UNDER

ACTIVIDADES


PROGRAMADO

NUM.	PROYECTO Y/O ACCIONES	U.M.	BENEFICIARIOS	METAS	CALENDARIO DE EJECUCION												METAS REALIZADAS	CUMPLIMIENTO
				INVERSION PROGRAMADA	E	F	M	A	M	J	J	A	S	O	N	D	INVERSION EJERCIDA	
1	CONSTRUCCION DEL SISTEMA DE AGUA POTABLE (SEGUNDA ETAPA) EN LA LOCALIDAD DE TIANQUIZOLCO.	OBRA	749		0	0	0	0	0	0	0	0	0	0	0	0	0	0.00%
				\$ 1,000,000.00	\$ 100,000.00	\$ 100,000.00	\$ 100,000.00	\$ 100,000.00	\$ 100,000.00	\$ 100,000.00	\$ 100,000.00	\$ 100,000.00	\$ 100,000.00	\$ 100,000.00	\$ 100,000.00	\$ 100,000.00	\$ -	\$ -
VINCULACION CON INDICADORES ESTRATEGICOS Y DE GESTION		NOMBRE DEL INDICADOR		PORCENTAJE DE OBRAS REALIZADAS EN EL RUBRO				FORMULA		% DE OBRAS REALIZADAS EN EL RUBRO / PRESUPUESTO TOTAL DEL RAMO 33 FAISM*100						TIPO	ESTRATEGICO	
2	CONSTRUCCION DE TANQUE DE ALMACENAMIENTO DE AGUA ENTUBADA EN LA LOC. DE CUETZALA.	OBRA	290		0	0	0	0	0	0	0	0	0	0	0	0	0	0.00%
				\$ 1,193,199.00	\$ 119,319.90	\$ 119,319.90	\$ 119,319.90	\$ 119,319.90	\$ 119,319.90	\$ 119,319.90	\$ 119,319.90	\$ 119,319.90	\$ 119,319.90	\$ 119,319.90	\$ 119,319.90	\$ 119,319.90	\$ -	\$ -
VINCULACION CON INDICADORES ESTRATEGICOS Y DE GESTION		NOMBRE DEL INDICADOR		PORCENTAJE DE OBRAS REALIZADAS EN EL RUBRO				FORMULA		% DE OBRAS REALIZADAS EN EL RUBRO / PRESUPUESTO TOTAL DEL RAMO 33 FAISM*100						TIPO	ESTRATEGICO	
3	CONSTRUCCION DE TANQUE DE ALMACENAMIENTO DE AGUA ENTUBADA EN LA LOC. DE MICHAPA.	OBRA	44		0	0	0	0	0	0	0	0	0	0	0	0	0	0.00%
				\$ 1,242,270.00	\$ 124,227.00	\$ 124,227.00	\$ 124,227.00	\$ 124,227.00	\$ 124,227.00	\$ 124,227.00	\$ 124,227.00	\$ 124,227.00	\$ 124,227.00	\$ 124,227.00	\$ 124,227.00	\$ 124,227.00	\$ -	\$ -
VINCULACION CON INDICADORES ESTRATEGICOS Y DE GESTION		NOMBRE DEL INDICADOR		PORCENTAJE DE OBRAS REALIZADAS EN EL RUBRO				FORMULA		% DE OBRAS REALIZADAS EN EL RUBRO / PRESUPUESTO TOTAL DEL RAMO 33 FAISM*100						TIPO	ESTRATEGICO	

4	CONSTRUCCION DE AGUA POTABLE Y ALCANTARILLADO DE LA CALLE HERMENEGILDO GALEANA EN LA LOC. DE CUETZALA.	OBRA	282	1	0	0	0	0	0	0	0	0	0	0	0	0	0.00%
				\$ 402,984.60	\$ 40,298.46	\$ 40,298.46	\$ 40,298.46	\$ 40,298.46	\$ 40,298.46	\$ 40,298.46	\$ 40,298.46	\$ 40,298.46	\$ 40,298.46	\$ 40,298.46	\$ -	\$ -	\$ -
VINCULACION CON INDICADORES ESTRATEGICOS Y DE GESTION		NOMBRE DEL INDICADOR	PORCENTAJE DE OBRAS REALIZADAS EN EL RUBRO		FORMULA		% DE OBRAS REALIZADAS EN EL RUBRO / PRESUPUESTO TOTAL DEL RAMO 33 FAISM*100					TIPO	ESTRATEGICO				
TOTAL			4.00	CALENDARIZACION PARA LA CUANTIFICACION DE METAS								APROBACION					
TOTAL			3,838,453.60	CALENDARIZACION PARA LA EJECUCION DEL GASTO PUBLICO								BAJO ACTA DE CABILDO					


 Autorizó: 
 Presidente Municipal
 LIC. ELIZABETH MENDOZA DAMACIO
PRESIDENCIA
 H. AYUNTAMIENTO
 CONSTITUCIONAL DE
 CUETZALA DEL PROGRESO
 ADMINISTRACION
 2021 - 2024


 V. G.
 Síndico Procurador
 C. GABRIEL NAJERA MIRANDA
SINDICATURA
 H. AYUNTAMIENTO
 CONSTITUCIONAL DE
 CUETZALA DEL PROGRESO
 ADMINISTRACION
 2021 - 2024


 Elaboró:
 Tesorero Municipal
 LIC. GUSTAVO SALGADO BAHENA
TESORERIA
 H. AYUNTAMIENTO
 CONSTITUCIONAL DE
 CUETZALA DEL PROGRESO
 ADMINISTRACION
 2021 - 2024


 Revisó: 
 Titular del Organó de Control Interno
 LIC. MANUEL VAZQUEZ BASILIO
CONTRALORIA
 H. AYUNTAMIENTO
 CONSTITUCIONAL DE
 CUETZALA DEL PROGRESO
 ADMINISTRACION
 2021 - 2024

PRESUPUESTO BASADO EN RESULTADOS

E.F.: 12 - ESTADO DE GUERRERO R/S: 6 - MUNICIPIOS UR: M27 MUNICIPIO DE CUETZALA DEL PROGRESO

NOMBRE DEL PROGRAMA PRESUPUESTARIO: PROGRAMA DE INFRAESTRUCTURA EN ALCANTARILLADO Y SANEAMIENTO

UNIDAD RESPONSABLE	DIRECCION DE OBRAS PUBLICAS	220PU
COSTO TOTAL DEL PROGRAMA	\$	164,578.36
PROGRAMA DEL SISTEMA CONTABLE	2 - GASTOS DE CAPITAL	

CLAVE PROGRAMATICA

FINALIDAD	DESARROLLO SOCIAL
FUNCION	PROTECCION AMBIENTAL
SUBFUNCION	ORDENAMIENTO DE AGUAS RESIDUALES, DRENAJE Y ALCANTARILLADO

ACTIVIDAD (ES) INSTITUCIONAL (ES)	1	REHABILITACION DE DRENAJE SANITARIO DE LA CALLE HERMENEGILDO GALEANA	\$	164,578.36
	2	0	\$	-
	3	0	\$	-
	4	0	\$	-
	5	0	\$	-

DATOS DE VINCULACION AL PLAN ESTATAL DE DESARROLLO

EJE RECTOR 2. Desarrollo Económico Sostenible

DATOS DE VINCULACION AL PLAN MUNICIPAL DE DESARROLLO

EJE RECTOR V. Un Ayuntamiento abierto y transparente

OBJETIVO CUMPLIR CON LA REALIZACION DE OBRAS PUBLICAS DEL FONDO DE INFRAESTRUCTURA SOCIAL MUNICIPAL; INCLUIR COMO PUNTO DE PARTIDA LA PLANEACION ESTRATEGICA DE LAS OBRAS Y ACCIONES DE MAYOR NECESIDAD Y APEGADOS A LOS LINEAMIENTOS GENERALES PARA LA OPERACION DEL FONDO, TOMANDO EN CUENTA SU RUBRO AL QUE PERTENECEN Y LOS EJES ESTABLECIDOS EN EL PLAN MUNICIPAL DE DESARROLLO.

LINEAS DE ACCION

- REALIZAR LA PROPUESTA DE OBRAS PUBLICAS DEL FONDO DE APORTACIONES PARA LA INFRAESTRUCTURA SOCIAL MUNICIPAL, MODIFICARLA O EN SU CASO APROBARLA BAJO CABILDO MUNICIPAL
- CUMPLIR EN TIEMPO Y FORMA CON LA REALIZACION DE LAS OBRAS PUBLICAS APROBADAS
- PLANEACION ESTRATEGICA DE LAS OBRAS Y ACCIONES A REALIZARSE, TENIENDO EQUIDAD EN LA DISTRIBUCION DEL RECURSOS PARA BENEFICIAR A TODAS LAS COMUNIDADES QUE INTEGRAN EL MUNICIPIO.
- TENER SIEMPRE EN CUENTA LA METODOLOGIA Y LINEAMIENTOS GENERALES PARA LA OPERACION DEL FONDO DE INFRAESTRUCTURA SOCIAL MUNICIPAL.
- IMPLEMENTAR POLÍTICAS DE GESTION PUBLICA DE BENEFICIO SOCIAL
- FOMENTAR SIEMPRE LA TRANSPARENCIA EN LA REALIZACION DE CADA UNA DE LAS OBRAS.
- COMPROBAR AL 100% LA EJECUCION DE LOS RECURSOS PUBLICOS MUNICIPALES

FORMULA DE CALCULO	UNIDAD DE MEDIDA	FRECUENCIA MEDICION	TIPO DE INDICADOR	DIMENSION	LINEA BASE	SENTIDO DEL INDICADOR	META	SEMAFORIZACION		
% DE OBRAS REALIZADAS EN EL RUBRO / PRESUPUESTO TOTAL DEL RAMO 33 FAISM*100	PORCENTAJE	TRIMESTRAL	ESTRATEGICO	EFICACIA	1	ASCENDENTE	100%	ROJO	AMARILLO	VERDE

ACTIVIDADES PROGRAMADO																				
NUM.	PROYECTO Y/O ACCIONES	U.M.	BENEFICIARIOS	METAS	CALENDARIO DE EJECUCION												METAS REALIZADAS	CUMPLIMIENTO		
				INVERSION PROGRAMADA	E	F	M	A	M	J	J	A	S	O	N	D	INVERSION EJERCIDA			
1	REHABILITACION DE DRENAJE SANITARIO DE LA CALLE HERMENEGILDO GALEANA	OBRA	282	1	0	0	0	0	0	0	0	0	0	0	0	0	0	0	0.00%	
				\$ 164,578.36	\$ 16,457.84	\$ 16,457.84	\$ 16,457.84	\$ 16,457.84	\$ 16,457.84	\$ 16,457.84	\$ 16,457.84	\$ 16,457.84	\$ 16,457.84	\$ 16,457.84	\$ 16,457.84	\$ 16,457.84	\$ -	\$ -	\$ -	0.00%
VINCULACION CON INDICADORES ESTRATEGICOS Y DE GESTION		NOMBRE DEL INDICADOR		PORCENTAJE DE OBRAS REALIZADAS EN EL RUBRO				FORMULA		% DE OBRAS REALIZADAS EN EL RUBRO / PRESUPUESTO TOTAL DEL RAMO 33 FAISM*100						TIPO	ESTRATEGICO			
TOTAL				1.00	CALENDARIZACION PARA LA CUANTIFICACION DE METAS												APROBACION			
TOTAL				164,578.36	CALENDARIZACION PARA LA EJECUCION DEL GASTO PUBLICO												BAJO ACTA DE CABILDO			


 Autorizó:

 Presidenta Municipal
 LIC. ELIZABETH MENDOZA DAMACIO
PRESIDENCIA
 H. AYUNTAMIENTO
 CONSTITUCIONAL DE
 CUETZALA DEL PROGRESO
 ADMINISTRACION
 2021 - 2024


 V. B.

 Síndico Procurador
 C. GABRIEL NAJERA MIRANDA
 H. AYUNTAMIENTO
 CONSTITUCIONAL DE
 CUETZALA DEL PROGRESO
 ADMINISTRACION
 2021 - 2024


 Elaboró:

 Tesorero Municipal
 LIC. GUSTAVO SALGADO BAHENA
 H. AYUNTAMIENTO
 CONSTITUCIONAL DE
 CUETZALA DEL PROGRESO
 ADMINISTRACION
 2021 - 2024


 Revisó:

 Jefe del Organismo de Control Interno
 LIC. MANUEL VAZQUEZ BASILIO
 H. AYUNTAMIENTO
 CONSTITUCIONAL DE
 CUETZALA DEL PROGRESO
 ADMINISTRACION
 2021 - 2024

PRESUPUESTO BASADO EN RESULTADOS

E.F.: 12 - ESTADO DE GUERRERO R/S: 6 - MUNICIPIOS UR: M27 MUNICIPIO DE CUETZALA DEL PROGRESO

NOMBRE DEL PROGRAMA PRESUPUESTARIO:	PROGRAMA DE MEJORAMIENTO DE VIVIENDA	
UNIDAD RESPONSABLE	DIRECCION DE OBRAS PUBLICAS	22OPU
COSTO TOTAL DEL PROGRAMA	\$	1,044,083.09
PROGRAMA DEL SISTEMA CONTABLE	2 - GASTOS DE CAPITAL	

CLAVE PROGRAMATICA

FINALIDAD	DESARROLLO SOCIAL		
FUNCION	VIVIENDA Y SERVICIOS A LA COMUNIDAD		
SUBFUNCION	VIVIENDA		
ACTIVIDAD (ES) INSTITUCIONAL (ES)	1	CONSTRUCCION DE TECHOS FIRMES DE COCINA EN LA LOC. DE CUETZALA DEL PROGRESO.	\$ 453,456.75
	2	CONSTRUCCION DE PISOS FIRMES EN VIVIENDA EN LA LOC. DE TIANQUIZOLCO.	\$ 286,535.98
	3	CONSTRUCCION DE PISOS FIRMES EN COCINA EN LA LOC. DE TIANQUIZOLCO.	\$ 103,515.18
	4	CONSTRUCCION DE PISOS FIRMES EN VIVIENDA EN LA LOC. DE MICHAPA.	\$ 200,575.18

DATOS DE VINCULACION AL PLAN ESTATAL DE DESARROLLO

EJE RECTOR	2. Desarrollo Económico Sostenible
------------	------------------------------------

DATOS DE VINCULACION AL PLAN MUNICIPAL DE DESARROLLO

EJE RECTOR	V. Un Ayuntamiento abierto y transparente
------------	---

OBJETIVO	CUMPLIR CON LA REALIZACION DE OBRAS PUBLICAS DEL FONDO DE INFRAESTRUCTURA SOCIAL MUNICIPAL; INCLUIR COMO PUNTO DE PARTIDA LA PLANEACION ESTRATEGICA DE LAS OBRAS Y ACCIONES DE MAYOR NECESIDAD Y APEGADOS A LOS LOS LINEAMIENTOS GENERALES PARA LA OPERACION DEL FONDO, TOMANDO EN CUENTA SU RUBRO AL QUE PERTENECEN Y LOS EJES ESTABLECIDOS EN EL PLAN MUNICIPAL DE DESARROLLO.
----------	--

LINEAS DE ACCION	<ul style="list-style-type: none"> • REALIZAR LA PROPUESTA DE OBRAS PUBLICAS DEL FONDO DE APORTACIONES PARA LA INFRAESTRUCTURA SOCIAL MUNICIPAL, MODIFICARLA O EN SU CASO APROBARLA BAJO CABILDO MUNICIPAL • CUMPLIR EN TIEMPO Y FORMA CON LA REALIZACION DE LAS OBRAS PUBLICAS APROBADAS • PLANEACION ESTRATEGICA DE LAS OBRAS Y ACCIONES A REALIZARSE, TENIENDO EQUIDAD EN LA DISTRIBUCION DEL RECURSOS PARA BENEFICIAR A TODAS LAS COMUNIDADES QUE INTEGRAN EL MUNICIPIO. • TENER SIEMPRE EN CUENTA LA METODOLOGIA Y LINEAMIENTOS GENERALES PARA LA OPERACION DEL FONDO DE INFRAESTRUCTURA SOCIAL MUNICIPAL. <ul style="list-style-type: none"> • IMPLEMENTAR POLÍTICAS DE GESTION PUBLICA DE BENEFICIO SOCIAL • FOMENTAR SIEMPRE LA TRANSPARENCIA EN LA REALIZACION DE CADA UNA DE LAS OBRAS. <ul style="list-style-type: none"> • COMPROBAR AL 100% LA EJECUCION DE LOS RECURSOS PUBLICOS MUNICIPALES
------------------	---

RESUMEN NARRATIVO (FIN)										
ABUNDANTES RECURSOS DEL FONDO DE APORTACIONES PARA LA INFRAESTRUCTURA SOCIAL MUNICIPAL PARA LA EJECUCION DE OBRAS PUBLICAS										
NOMBRE DEL INDICADOR		TOTAL DE RECURSOS RECIBIDOS EN EL FONDO								
FORMULA DE CALCULO	UNIDAD DE MEDIDA	FRECUENCIA MEDICION	TIPO DE INDICADOR	DIMENSION	LINEA BASE	SENTIDO DEL INDICADOR	META	SEMAFORIZACION		
TOTAL EJERCIDO EN EL FONDO FAISM / TOTAL PRESUPUESTADO EN EL FONDO FAISM * 100	PROMEDIO	TRIMESTRAL	GESTION	ECONOMIA	1	ASCENDENTE	100%	CUMPL	EN RIESG	CRISIS

RESUMEN NARRATIVO (PROPOSITO)										
ABASTO PARA LA REALIZACION DE OBRAS PUBLICAS Y ACCIONES MUNICIPALES										
NOMBRE DEL INDICADOR		PORCENTAJE DE LA POBLACION DIRECTAMENTE BENEFICIADA POR ACCIONES EN INFRAESTRUCTURA EDUCATIVA, CARRETERA, VIVIENDA, PRODUCTIVA, ESPACIOS PUBLICOS								
FORMULA DE CALCULO	UNIDAD DE MEDIDA	FRECUENCIA MEDICION	TIPO DE INDICADOR	DIMENSION	LINEA BASE	SENTIDO DEL INDICADOR	META	SEMAFORIZACION		
(POBLACION TOTAL MUNICIPAL / BENEFICIARIOS DIRECTOS)*100	PORCENTAJE	TRIMESTRAL	ESTRATEGICO	EFICIENCIA	1	ASCENDENTE	100%	CUMPL	EN RIESG	CRISIS

RESUMEN NARRATIVO (COMPONENTES)										
EFICIENCIA PRESUPUESTAL DEL FAISM PARA LA REALIZACION DE OBRAS PUBLICAS										
NOMBRE DEL INDICADOR		PORCENTAJE DE INCREMENTO EN EL FONDO FAISM								
FORMULA DE CALCULO	UNIDAD DE MEDIDA	FRECUENCIA MEDICION	TIPO DE INDICADOR	DIMENSION	LINEA BASE	SENTIDO DEL INDICADOR	META	SEMAFORIZACION		
% EJERCIDO EN EL FONDO FAISM 2021 / % EJERCIDO EN EL FONDO FAISM 2020 * 100	PROMEDIO	TRIMESTRAL	ESTRATEGICO	ECONOMIA	1	ASCENDENTE	100%	CUMPL	EN RIESG	CRISIS

% DE OBRAS REALIZADAS EN EL RUBRO / PRESUPUESTO TOTAL DEL RAMO 33 FAISM*100	PORCENTAJE	TRIMESTRAL	ESTRATEGICO	EFICACIA	1	ASCENDENTE	100%			
---	------------	------------	-------------	----------	---	------------	------	--	--	--

ACTIVIDADES																		
PROGRAMADO																		
NUM.	PROYECTO Y/O ACCIONES	U.M.	BENEFICIARIOS	METAS	CALENDARIO DE EJECUCION												METAS REALIZADAS	CUMPLIMIENTO
				INVERSION PROGRAMADA	E	F	M	A	M	J	J	A	S	O	N	D	INVERSION EJERCIDA	
1	CONSTRUCCION DE TECHOS FIRMES DE COCINA EN LA LOC. DE CUETZALA DEL PROGRESO.	TECHOS FIRMES	250		0	0	0	0	0	0	0	0	0	0	0	0	0	0.00%
				\$ 453,456.75	\$ -	\$ -	\$ -	\$ -	\$ -	\$ -	\$ 75,576.13	\$ 75,576.13	\$ 75,576.13	\$ 75,576.13	\$ 75,576.13	\$ 75,576.13	\$ -	0.00%
VINCULACION CON INDICADORES ESTRATEGICOS Y DE GESTION		NOMBRE DEL INDICADOR		PORCENTAJE DE OBRAS REALIZADAS EN EL RUBRO				FORMULA		% DE OBRAS REALIZADAS EN EL RUBRO / PRESUPUESTO TOTAL DEL RAMO 33 FAISM*100							TIPO	ESTRATEGICO
2	CONSTRUCCION DE PISOS FIRMES EN VIVIENDA EN LA LOC. DE TIANQUIZOLCO.	PISOS FIRMES	41		0	0	0	0	0	0	0	0	0	0	0	0	0	0.00%
				\$ 286,535.98	\$ -	\$ -	\$ -	\$ -	\$ -	\$ -	\$ 47,756.00	\$ 47,756.00	\$ 47,756.00	\$ 47,756.00	\$ 47,756.00	\$ 47,756.00	\$ -	0.00%
VINCULACION CON INDICADORES ESTRATEGICOS Y DE GESTION		NOMBRE DEL INDICADOR		PORCENTAJE DE OBRAS REALIZADAS EN EL RUBRO				FORMULA		% DE OBRAS REALIZADAS EN EL RUBRO / PRESUPUESTO TOTAL DEL RAMO 33 FAISM*100							TIPO	ESTRATEGICO
3	CONSTRUCCION DE PISOS FIRMES EN COCINA EN LA LOC. DE TIANQUIZOLCO.	PISOS FIRMES	105		0	0	0	0	0	0	0	0	0	0	0	0	0	0.00%
				\$ 103,515.18	\$ -	\$ -	\$ -	\$ -	\$ -	\$ -	\$ 17,252.53	\$ 17,252.53	\$ 17,252.53	\$ 17,252.53	\$ 17,252.53	\$ 17,252.53	\$ -	0.00%
VINCULACION CON INDICADORES ESTRATEGICOS Y DE GESTION		NOMBRE DEL INDICADOR		PORCENTAJE DE OBRAS REALIZADAS EN EL RUBRO				FORMULA		% DE OBRAS REALIZADAS EN EL RUBRO / PRESUPUESTO TOTAL DEL RAMO 33 FAISM*100							TIPO	ESTRATEGICO

4	CONSTRUCCION DE PISOS FIRMES EN VIVIENDA EN LA LOC. DE MICHAPA.	PISOS FIRMES	71	1	0	0	0	0	0	0	0	0	0	0	0	0	0	0.00%
				\$ 200,575.18	\$ -	\$ -	\$ -	\$ -	\$ -	\$ -	\$ 33,429.20	\$ 33,429.20	\$ 33,429.20	\$ 33,429.20	\$ 33,429.20	\$ 33,429.20	\$ 33,429.20	\$ -
VINCULACION CON INDICADORES ESTRATEGICOS Y DE GESTION		NOMBRE DEL INDICADOR	PORCENTAJE DE OBRAS REALIZADAS EN EL RUBRO		FORMULA	% DE OBRAS REALIZADAS EN EL RUBRO / PRESUPUESTO TOTAL DEL RAMO 33 FAISM*100					TIPO	ESTRATEGICO						
TOTAL			4.00	CALENDARIZACION PARA LA CUANTIFICACION DE METAS								APROBACION						
TOTAL			1,044,083.09	CALENDARIZACION PARA LA EJECUCION DEL GASTO PUBLICO								BAJO ACTA DE CABILDO						


 Autorizó:

 Presidenta Municipal
 LIC. ELIZABETH MENDOZA DAMACIO
 H. AYUNTAMIENTO
 CONSTITUCIONAL DE
 CUETZALA DEL PROGRESO
 ADMINISTRACION
 2021 - 2024


 Vº. Bº.

 Síndico Procurador
 C. GABRIEL NAJERA MIRANDA
 H. AYUNTAMIENTO
 CONSTITUCIONAL DE
 CUETZALA DEL PROGRESO
 ADMINISTRACION
 2021 - 2024


 Elaboró:

 Tesorero Municipal
 LIC. GUSTAVO SALGADO BAHENA
 H. AYUNTAMIENTO
 CONSTITUCIONAL DE
 CUETZALA DEL PROGRESO
 ADMINISTRACION
 2021 - 2024


 Revisó:

 Titular del Organó de Control Interno
 LIC. MANUEL VAZQUEZ BASILIO
 CONTRALORIA
 H. AYUNTAMIENTO
 CONSTITUCIONAL DE
 CUETZALA DEL PROGRESO
 ADMINISTRACION
 2021 - 2024

PRESUPUESTO BASADO EN RESULTADOS

E.F.: 12 - ESTADO DE GUERRERO R/S: 6 - MUNICIPIOS UR: M27 MUNICIPIO DE CUETZALA DEL PROGRESO

NOMBRE DEL PROGRAMA PRESUPUESTARIO: PROGRAMA DE INFRAESTRUCTURA EDUCATIVA

UNIDAD RESPONSABLE DIRECCION DE OBRAS PUBLICAS 220PU

COSTO TOTAL DEL PROGRAMA \$ 6,427,768.72

PROGRAMA DEL SISTEMA CONTABLE 2 - GASTOS DE CAPITAL

CLAVE PROGRAMATICA

FINALIDAD	DESARROLLO SOCIAL		
FUNCION	EDUCACION		
SUBFUNCION	EDUCACION BASICA		
ACTIVIDAD (ES) INSTITUCIONAL (ES)	1	CONSTRUCCION DE LA CANCHA DE BASQUETBOL EN LA TELESECUNDARIA "RAFAEL RAMIREZ" EN LA LOC. DE AHUAXOTITLA	\$ 575,766.29
	2	REHABILITACION DEL TECHADO EN AREA DE IMPARTICION FISICA EN LA ESCUELA PREPARATORIA POPULAR "TIERRA Y LIBERTAD".	\$ 390,815.24
	3	CONSTRUCCION DE BARDA PERIMETRAL EN NIVEL PREESCOLAR "JUAN ENRIQUE PEZTALOZZI" EN LA LOC. DE APETLANCA.	\$ 207,001.25
	4	CONSTRUCCION DE TECHADO PARA COMEDOR EN LA ESCUELA PRIMARIA "PLAN DE AYUTLA" EN LA LOC. DE CHILACACHAPA.	\$ 307,871.24
	5	CONSTRUCCION DE CANCHA DE BASQUETBOL EN TELEBACHILLERATO COMUNITARIO NUM. 173 EN LA LOC. DE TLACAQUIPA.	\$ 550,732.31
	6	CONSTRUCCION DE TECHADO EN AREA DE IMPARTICION FISICA DEL TELEBACHILLERATO COMUNITARIO NUM. 173 EN LA LOC. DE TLACAQUIPA.	\$ 1,350,460.93
	7	REHABILITACION DE DOS AULAS DE LA ESCUELA PRIMARIA "RAFAEL RAMOS" (LOZA NUEVA) EN LA LOC. DE CHILACACHAPA.	\$ 245,121.46
	8	CONSTRUCCION DE TECHADO EN AREA DE IMPARTICION FISICA EN LA ESCUELA PRIMARIA "VICENTE GUERRERO" EN LA LOC. DE APETLANCA.	\$ 1,400,000.00
	9	CONSTRUCCION DE TECHADO EN AREA DE IMPARTICION FISICA EN LA SECUNDARIA TECNICA "EMILIANO ZAPATA SALAZAR" EN LA LOC. DE APETLANCA.	\$ 1,400,000.00

DATOS DE VINCULACION AL PLAN ESTATAL DE DESARROLLO

EJE RECTOR 2. Desarrollo Económico Sostenible

DATOS DE VINCULACION AL PLAN MUNICIPAL DE DESARROLLO	
EJE RECTOR	V. Un Ayuntamiento abierto y transparente
OBJETIVO	CUMPLIR CON LA REALIZACION DE OBRAS PUBLICAS DEL FONDO DE INFRAESTRUCTURA SOCIAL MUNICIPAL; INCLUIR COMO PUNTO DE PARTIDA LA PLANEACION ESTRATEGICA DE LAS OBRAS Y ACCIONES DE MAYOR NECESIDAD Y APEGADOS A LOS LOS LINEAMIENTOS GENERALES PARA LA OPERACION DEL FONDO, TOMANDO EN CUENTA SU RUBRO AL QUE PERTENECEN Y LOS EJES ESTABLECIDOS EN EL PLAN MUNICIPAL DE DESARROLLO.
LINEAS DE ACCION	<ul style="list-style-type: none"> • REALIZAR LA PROPUESTA DE OBRAS PUBLICAS DEL FONDO DE APORTACIONES PARA LA INFRAESTRUTURA SOCIAL MUNICIPAL, MODIFICARLA O EN SU CASO APROBARLA BAJO CABILDO MUNICIPAL <ul style="list-style-type: none"> • CUMPLIR EN TIEMPO Y FORMA CON LA REALIZACION DE LAS OBRAS PUBLICAS APROBADAS • PLANEACION ESTRATEGICA DE LAS OBRAS Y ACCIONES A REALIZARSE, TENIENDO EQUIDAD EN LA DISTRIBUCION DEL RECURSOS PARA BENEFICIAR A TODAS LAS COMUNIDADES QUE INTEGRAN EL MUNICIPIO. <ul style="list-style-type: none"> • TENER SIEMPRE EN CUENTA LA METODOLOGIA Y LINEAMIENTOS GENERALES PARA LA OPERACION DEL FONDO DE INFRAESTRUCTURA SOCIAL MUNICIPAL. <ul style="list-style-type: none"> • IMPLEMENTAR POLITICAS DE GESTION PUBLICA DE BENEFICIO SOCIAL. • FOMENTAR SIEMPRE LA TRANSPARENCIA EN LA REALIZACION DE CADA UNA DE LAS OBRAS. <ul style="list-style-type: none"> • COMPROBAR AL 100% LA EJECUCION DE LOS RECURSOS PUBLICOS MUNICIPALES

RESUMEN NARRATIVO (FIN)										
ABUNDANTES RECURSOS DEL FONDO DE APORTACIONES PARA LA INFRAESTRUCTURA SOCIAL MUNICIPAL PARA LA EJECUCION DE OBRAS PUBLICAS										
NOMBRE DEL INDICADOR		TOTAL DE RECURSOS RECIBIDOS EN EL FONDO								
FORMULA DE CALCULO	UNIDAD DE MEDIDA	FRECUENCIA MEDICION	TIPO DE INDICADOR	DIMENSION	LINEA BASE	SENTIDO DEL INDICADOR	META	SEMAFORIZACION		
TOTAL EJERCIDO EN EL FONDO FAISM / TOTAL PRESUPUESTADO EN EL FONDO FAISM * 100	PROMEDIO	TRIMESTRAL	GESTION	ECONOMIA	1	ASCENDENTE	100%	●	●	●

RESUMEN NARRATIVO (PROPOSITO)										
ABASTO PARA LA REALIZACION DE OBRAS PUBLICAS Y ACCIONES MUNICIPALES										
NOMBRE DEL INDICADOR		PORCENTTAJE DE LA POBLACION DIRECTAMENTE BENEFICIADA POR ACCIONES EN INFRAESTRUCTURA EDUCATIVA, CARRETERA, VIVIENDA, PRODUCTIVA, ESPACIOS PUBLICOS								
FORMULA DE CALCULO	UNIDAD DE MEDIDA	FRECUENCIA MEDICION	TIPO DE INDICADOR	DIMENSION	LINEA BASE	SENTIDO DEL INDICADOR	META	SEMAFORIZACION		
(POBLACION TOTAL MUNICIPAL / BENEFICIARIOS DIRECTOS)*100	PORCENTAJE	TRIMESTRAL	ESTRATEGICO	EFICIENCIA	1	ASCENDENTE	100%	●	●	●

RESUMEN NARRATIVO (COMPONENTES)	
EFICIENCIA PRESUPUESTAL DEL FAISM PARA LA REALIZACION DE OBRAS PUBLICAS	
NOMBRE DEL INDICADOR	PORCENTAJE DE INCREMENTO EN EL FONDO FAISM

FORMULA DE CALCULO	UNIDAD DE MEDIDA	FRECUENCIA MEDICION	TIPO DE INDICADOR	DIMENSION	LINEA BASE	SENTIDO DEL INDICADOR	META	SEMAFORIZACION		
% EJERCIDO EN EL FONDO FAISM 2021 / % EJERCIDO EN EL FONDO FAISM 2020 * 100	PROMEDIO	TRIMESTAL	ESTRATEGICO	ECONOMIA	1	ASCENDENTE	100%	ROJO	AMARILLO	VERDE

RESUMEN NARRATIVO (ACTIVIDADES) 1

CONSTRUCCION DE LA CANCHA DE BASQUETBOL EN LA TELESECUNDARIA "RAFAEL RAMIREZ" EN LA LOC. DE AHUAXOTITLA

NOMBRE DEL INDICADOR		PORCENTAJE DE OBRAS REALIZADAS EN EL RUBRO						VARIABLE	X	
FORMULA DE CALCULO	UNIDAD DE MEDIDA	FRECUENCIA MEDICION	TIPO DE INDICADOR	DIMENSION	LINEA BASE	SENTIDO DEL INDICADOR	META	SEMAFORIZACION		
% DE OBRAS REALIZADAS EN EL RUBRO / PRESUPUESTO TOTAL DEL RAMO 33 FAISM*100	PORCENTAJE	TRIMESTAL	ESTRATEGICO	EFICACIA	1	ASCENDENTE	100%	ROJO	AMARILLO	VERDE

RESUMEN NARRATIVO (ACTIVIDADES) 2

REHABILITACION DEL TECHADO EN AREA DE IMPARTICION FISICA EN LA ESCUELA PREPARATORIA POPULAR "TIERRA Y LIBERTAD".

NOMBRE DEL INDICADOR		PORCENTAJE DE OBRAS REALIZADAS EN EL RUBRO						VARIABLE	X	
FORMULA DE CALCULO	UNIDAD DE MEDIDA	FRECUENCIA MEDICION	TIPO DE INDICADOR	DIMENSION	LINEA BASE	SENTIDO DEL INDICADOR	META	SEMAFORIZACION		
% DE OBRAS REALIZADAS EN EL RUBRO / PRESUPUESTO TOTAL DEL RAMO 33 FAISM*100	PORCENTAJE	TRIMESTAL	ESTRATEGICO	EFICACIA	1	ASCENDENTE	100%	ROJO	AMARILLO	VERDE

RESUMEN NARRATIVO (ACTIVIDADES) 3

CONSTRUCCION DE BARDA PERIMETRAL EN NIVEL PREESCOLAR "JUAN ENRIQUE PEZTALOZZI" EN LA LOC. DE APETLANCA.

NOMBRE DEL INDICADOR		PORCENTAJE DE OBRAS REALIZADAS EN EL RUBRO						VARIABLE	X	
FORMULA DE CALCULO	UNIDAD DE MEDIDA	FRECUENCIA MEDICION	TIPO DE INDICADOR	DIMENSION	LINEA BASE	SENTIDO DEL INDICADOR	META	SEMAFORIZACION		
% DE OBRAS REALIZADAS EN EL RUBRO / PRESUPUESTO TOTAL DEL RAMO 33 FAISM*100	PORCENTAJE	TRIMESTAL	ESTRATEGICO	EFICACIA	1	ASCENDENTE	100%	ROJO	AMARILLO	VERDE

RESUMEN NARRATIVO (ACTIVIDADES) 4

CONSTRUCCION DE TECHADO PARA COMEDOR EN LA ESCUELA PRIMARIA "PLAN DE AYUTLA" EN LA LOC. DE CHILACACHAPA.										
NOMBRE DEL INDICADOR		PORCENTAJE DE OBRAS REALIZADAS EN EL RUBRO						VARIABLE		X
FORMULA DE CALCULO	UNIDAD DE MEDIDA	FRECUENCIA MEDICION	TIPO DE INDICADOR	DIMENSION	LINEA BASE	SENTIDO DEL INDICADOR	META	SEMAFORIZACION		
% DE OBRAS REALIZADAS EN EL RUBRO / PRESUPUESTO TOTAL DEL RAMO 33 FAISM*100	PORCENTAJE	TRIMESTRAL	ESTRATEGICO	EFICACIA	1	ASCENDENTE	100%	ACTUAL	CON META	OTRO
RESUMEN NARRATIVO (ACTIVIDADES) 5										
CONSTRUCCION DE CANCHA DE BASQUETBOL EN TELEBACHILLERATO COMUNITARIO NUM. 173 EN LA LOC. DE TLACAQUIPA.										
NOMBRE DEL INDICADOR		PORCENTAJE DE OBRAS REALIZADAS EN EL RUBRO						VARIABLE		X
FORMULA DE CALCULO	UNIDAD DE MEDIDA	FRECUENCIA MEDICION	TIPO DE INDICADOR	DIMENSION	LINEA BASE	SENTIDO DEL INDICADOR	META	SEMAFORIZACION		
% DE OBRAS REALIZADAS EN EL RUBRO / PRESUPUESTO TOTAL DEL RAMO 33 FAISM*100	PORCENTAJE	TRIMESTRAL	ESTRATEGICO	EFICACIA	1	ASCENDENTE	100%	ACTUAL	CON META	OTRO
RESUMEN NARRATIVO (ACTIVIDADES) 6										
CONSTRUCCION DE TECHADO EN AREA DE IMPARTICION FISICA DEL TELEBACHILLERATO COMUNITARIO NUM. 173 EN LA LOC. DE TLACAQUIPA.										
NOMBRE DEL INDICADOR		PORCENTAJE DE OBRAS REALIZADAS EN EL RUBRO						VARIABLE		X
FORMULA DE CALCULO	UNIDAD DE MEDIDA	FRECUENCIA MEDICION	TIPO DE INDICADOR	DIMENSION	LINEA BASE	SENTIDO DEL INDICADOR	META	SEMAFORIZACION		
% DE OBRAS REALIZADAS EN EL RUBRO / PRESUPUESTO TOTAL DEL RAMO 33 FAISM*100	PORCENTAJE	TRIMESTRAL	ESTRATEGICO	EFICACIA	1	ASCENDENTE	100%	ACTUAL	CON META	OTRO
RESUMEN NARRATIVO (ACTIVIDADES) 7										
REHABILITACION DE DOS AULAS DE LA ESCUELA PRIMARIA "RAFAEL RAMOS" (LOZA NUEVA) EN LA LOC. DE CHILACACHAPA.										
NOMBRE DEL INDICADOR		PORCENTAJE DE OBRAS REALIZADAS EN EL RUBRO						VARIABLE		X
FORMULA DE CALCULO	UNIDAD DE MEDIDA	FRECUENCIA MEDICION	TIPO DE INDICADOR	DIMENSION	LINEA BASE	SENTIDO DEL INDICADOR	META	SEMAFORIZACION		
% DE OBRAS REALIZADAS EN EL RUBRO / PRESUPUESTO TOTAL DEL RAMO 33 FAISM*100	PORCENTAJE	TRIMESTRAL	ESTRATEGICO	EFICACIA	1	ASCENDENTE	100%	ACTUAL	CON META	OTRO
RESUMEN NARRATIVO (ACTIVIDADES) 8										
CONSTRUCCION DE TECHADO EN AREA DE IMPARTICION FISICA EN LA ESCUELA PRIMARIA "VICENTE GUERRERO" EN LA LOC. DE APETLANCA.										
NOMBRE DEL INDICADOR		PORCENTAJE DE OBRAS REALIZADAS EN EL RUBRO						VARIABLE		X
FORMULA DE CALCULO	UNIDAD DE MEDIDA	FRECUENCIA MEDICION	TIPO DE INDICADOR	DIMENSION	LINEA BASE	SENTIDO DEL INDICADOR	META	SEMAFORIZACION		

% DE OBRAS REALIZADAS EN EL RUBRO / PRESUPUESTO TOTAL DEL RAMO 33 FAISM*100	PORCENTAJE	TRIMESTRAL	ESTRATEGICO	EFICACIA	1	ASCENDENTE	100%				
RESUMEN NARRATIVO (ACTIVIDADES) 9											
CONSTRUCCION DE TECHADO EN AREA DE IMPARTICION FISICA EN LA SECUNDARIA TECNICA "EMILIANO ZAPATA SALAZAR" EN LA LOC. DE APETLANCA.											
NOMBRE DEL INDICADOR		PORCENTAJE DE OBRAS REALIZADAS EN EL RUBRO						VARIABLE	X		
FORMULA DE CALCULO	UNIDAD DE MEDIDA	FRECUENCIA MEDICION	TIPO DE INDICADOR	DIMENSION	LINEA BASE	SENTIDO DEL INDICADOR	META	SEMAFORIZACION			
% DE OBRAS REALIZADAS EN EL RUBRO / PRESUPUESTO TOTAL DEL RAMO 33 FAISM*100	PORCENTAJE	TRIMESTRAL	ESTRATEGICO	EFICACIA	1	ASCENDENTE	100%				

ACTIVIDADES PROGRAMADO																		
NUM.	PROYECTO Y/O ACCIONES	U.M.	BENEFICIARIOS	METAS	CALENDARIO DE EJECUCION												METAS REALIZADAS	CUMPLIMIENTO
				INVERSION PROGRAMADA	E	F	M	A	M	J	J	A	S	O	N	D	INVERSION EJERCIDA	
1	CONSTRUCCION DE LA CANCHA DE BASQUETBOL EN LA TELESECUNDARIA "RAFAEL RAMIREZ" EN LA LOC. DE AHUAXOTITLA	TECHADO	130	1	0	0	0	0	0	0	0	0	0	0	0	0	0	0.00%
				\$ 575,766.29	\$ -	\$ -	\$ -	\$ -	\$ -	\$ -	\$ 95,961.05	\$ 95,961.05	\$ 95,961.05	\$ 95,961.05	\$ 95,961.05	\$ 95,961.05	\$ 95,961.05	\$ -
VINCULACION CON INDICADORES ESTRATEGICOS Y DE GESTION		NOMBRE DEL INDICADOR		PORCENTAJE DE OBRAS REALIZADAS EN EL RUBRO				FORMULA		% DE OBRAS REALIZADAS EN EL RUBRO / PRESUPUESTO TOTAL DEL RAMO 33 FAISM*100						TIPO	ESTRATEGICO	
2	REHABILITACION DEL TECHADO EN AREA DE IMPARTICION FISICA EN LA ESCUELA PREPARATORIA POPULAR "TIERRA Y LIBERTAD".	TECHADO	70	1	0	0	0	0	0	0	0	0	0	0	0	0	0	0.00%
				\$ 390,815.24	\$ -	\$ -	\$ -	\$ -	\$ -	\$ -	\$ 65,135.87	\$ 65,135.87	\$ 65,135.87	\$ 65,135.87	\$ 65,135.87	\$ 65,135.87	\$ 65,135.87	\$ -

VINCULACION CON INDICADORES ESTRATEGICOS Y DE GESTION		NOMBRE DEL INDICADOR		PORCENTAJE DE OBRAS REALIZADAS EN EL RUBRO				FORMULA		% DE OBRAS REALIZADAS EN EL RUBRO / PRESUPUESTO TOTAL DEL RAMO 33 FAISM*100						TIPO	ESTRATEGICO	
3	CONSTRUCCION DE BARDA PERIMETRAL EN NIVEL PREESCOLAR "JUAN ENRIQUE PEZTALOZZI" EN LA LOC. DE APETLANCA.	TECHADO	70	1	0	0	0	0	0	0	0	0	0	0	0	1	0	0.00%
				\$ 207,001.25	\$ -	\$ -	\$ -	\$ -	\$ -	\$ -	\$ 34,500.21	\$ 34,500.21	\$ 34,500.21	\$ 34,500.21	\$ 34,500.21	\$ 34,500.21	\$ 34,500.21	\$ -
VINCULACION CON INDICADORES ESTRATEGICOS Y DE GESTION		NOMBRE DEL INDICADOR		PORCENTAJE DE OBRAS REALIZADAS EN EL RUBRO				FORMULA		% DE OBRAS REALIZADAS EN EL RUBRO / PRESUPUESTO TOTAL DEL RAMO 33 FAISM*100						TIPO	ESTRATEGICO	
4	CONSTRUCCION DE TECHADO PARA COMEDOR EN LA ESCUELA PRIMARIA "PLAN DE AYUTLA" EN LA LOC. DE CHILACACHAPA.	TECHADO	70	1	0	0	0	0	0	0	0	0	0	0	1	0	0.00%	
				\$ 307,871.24	\$ -	\$ -	\$ -	\$ -	\$ -	\$ -	\$ 51,311.87	\$ 51,311.87	\$ 51,311.87	\$ 51,311.87	\$ 51,311.87	\$ 51,311.87	\$ 51,311.87	\$ -
VINCULACION CON INDICADORES ESTRATEGICOS Y DE GESTION		NOMBRE DEL INDICADOR		PORCENTAJE DE OBRAS REALIZADAS EN EL RUBRO				FORMULA		% DE OBRAS REALIZADAS EN EL RUBRO / PRESUPUESTO TOTAL DEL RAMO 33 FAISM*100						TIPO	ESTRATEGICO	
5	CONSTRUCCION DE CANCHA DE BASQUETBOL EN TELEBACHILLERATO COMUNITARIO NUM. 173 EN LA LOC. DE TLACAQUIPA.	TECHADO	54	1	0	0	0	0	0	0	0	0	0	0	1	0	0.00%	
				\$ 550,732.31	\$ -	\$ -	\$ -	\$ -	\$ -	\$ -	\$ 91,788.72	\$ 91,788.72	\$ 91,788.72	\$ 91,788.72	\$ 91,788.72	\$ 91,788.72	\$ 91,788.72	\$ -
VINCULACION CON INDICADORES ESTRATEGICOS Y DE GESTION		NOMBRE DEL INDICADOR		PORCENTAJE DE OBRAS REALIZADAS EN EL RUBRO				FORMULA		% DE OBRAS REALIZADAS EN EL RUBRO / PRESUPUESTO TOTAL DEL RAMO 33 FAISM*100						TIPO	ESTRATEGICO	

6	CONSTRUCCION DE TECHADO EN AREA DE IMPARTICION FISICA DEL TELEBACHILLERATO COMUNITARIO NUM. 173 EN LA LOC. DE TLACAQUIPA.	TECHADO	110	1	0	0	0	0	0	0	0	0	0	0	0	1	0.00%
				\$ 1.350.460.93	\$ -	\$ -	\$ -	\$ -	\$ -	\$ -	\$ 225.076.82	\$ 225.076.82	\$ 225.076.82	\$ 225.076.82	\$ 225.076.82	\$ 225.076.82	\$ -
VINCULACION CON INDICADORES ESTRATEGICOS Y DE GESTION		NOMBRE DEL INDICADOR		PORCENTAJE DE OBRAS REALIZADAS EN EL RUBRO				FORMULA		% DE OBRAS REALIZADAS EN EL RUBRO / PRESUPUESTO TOTAL DEL RAMO 33 FAISM*100						TIPO	ESTRATEGICO
7	REHABILITACION DE DOS AULAS DE LA ESCUELA PRIMARIA "RAFAEL RAMOS" (LOZA NUEVA) EN LA LOC. DE CHILACACHAPA.	TECHADO	140	1	0	0	0	0	0	0	0	0	0	0	1	0.00%	
				\$ 245.121.46	\$ -	\$ -	\$ -	\$ -	\$ -	\$ -	\$ 40.853.58	\$ 40.853.58	\$ 40.853.58	\$ 40.853.58	\$ 40.853.58	\$ 40.853.58	\$ -
VINCULACION CON INDICADORES ESTRATEGICOS Y DE GESTION		NOMBRE DEL INDICADOR		PORCENTAJE DE OBRAS REALIZADAS EN EL RUBRO				FORMULA		% DE OBRAS REALIZADAS EN EL RUBRO / PRESUPUESTO TOTAL DEL RAMO 33 FAISM*100						TIPO	ESTRATEGICO
8	CONSTRUCCION DE TECHADO EN AREA DE IMPARTICION FISICA EN LA ESCUELA PRIMARIA "VICENTE GUERRERO" EN LA LOC. DE APETLANCA.	TECHADO	100	1	0	0	0	0	0	0	0	0	0	1	0.00%		
				\$ 1.400.000.00	\$ -	\$ -	\$ -	\$ -	\$ -	\$ -	\$ 233.333.33	\$ 233.333.33	\$ 233.333.33	\$ 233.333.33	\$ 233.333.33	\$ 233.333.33	\$ -
VINCULACION CON INDICADORES ESTRATEGICOS Y DE GESTION		NOMBRE DEL INDICADOR		PORCENTAJE DE OBRAS REALIZADAS EN EL RUBRO				FORMULA		% DE OBRAS REALIZADAS EN EL RUBRO / PRESUPUESTO TOTAL DEL RAMO 33 FAISM*100						TIPO	ESTRATEGICO

9	CONSTRUCCION DE TECHADO EN AREA DE IMPARTICION FISICA EN LA SECUNDARIA TECNICA "EMILIANO ZAPATA SALAZAR" EN LA LOC. DE APETLANCA.	TECHADO	60	1	0	0	0	0	0	0	0	0	0	0	0	1	0.00%
				\$ 1,400,000.00	\$ -	\$ -	\$ -	\$ -	\$ -	\$ -	\$ 233,333.33	\$ 233,333.33	\$ 233,333.33	\$ 233,333.33	\$ 233,333.33	\$ 233,333.33	\$ -
VINCULACION CON INDICADORES ESTRATEGICOS Y DE GESTION		NOMBRE DEL INDICADOR		PORCENTAJE DE OBRAS REALIZADAS EN EL RUBRO				FORMULA		% DE OBRAS REALIZADAS EN EL RUBRO / PRESUPUESTO TOTAL DEL RAMO 33 FAISM*100						TIPO	ESTRATEGICO
TOTAL				9.00				CALENDARIZACION PARA LA CUANTIFICACION DE METAS							APROBACION		
TOTAL				6,427,768.72				CALENDARIZACION PARA LA EJECUCION DEL GASTO PUBLICO							BAJO ACTA DE CABILDO		

Autorizó:

 Presidenta Municipal
 LIC. ELIZABETH MENDOZA DAMACIO
PRESIDENCIA
 H. AYUNTAMIENTO
 CONSTITUCIONAL DE
 CUETZALA DEL PROGRESO
 ADMINISTRACIÓN
 2021 - 2024

VA B:

 Síndico Procurador
 C. GABRIEL NAJERA MIRANDA
SINDICATURA
 H. AYUNTAMIENTO
 CONSTITUCIONAL DE
 CUETZALA DEL PROGRESO
 ADMINISTRACIÓN
 2021 - 2024

Elaboró:

 Tesorero Municipal
 LIC. GUSTAVO SALGADO BAHENA
 H. AYUNTAMIENTO
 CONSTITUCIONAL DE
 CUETZALA DEL PROGRESO
 ADMINISTRACIÓN
 2021 - 2024

Revisó:

CONTRALORIA
 H. AYUNTAMIENTO del Organó de Control Interno
 CONSTITUCIONAL MANUEL VAZQUEZ BASILIO
 CUETZALA DEL PROGRESO
 ADMINISTRACIÓN
 2021 - 2024



GUERRERO
GOBIERNO DEL ESTADO



2021-2024
JUNTOS TRANSFORMANDO NUESTRO MUNICIPIO

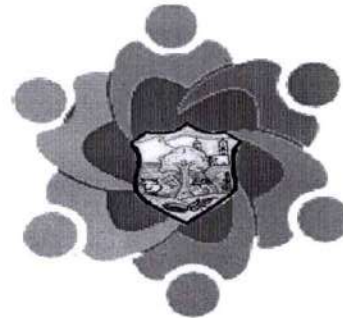


Ayuntamiento Constitucional
de
Cuetzala del Progreso Guerrero



H. AYUNTAMIENTO MUNICIPAL CONSTITUCIONAL DE CUETZALA DEL PROGRESO, GRO.

PRESUPUESTO BASADO EN RESULTADOS 2022



UEG	UNIDAD ADMINISTRATIVA
23JEA	JEFATURA DE ADMINISTRACION

PRESUPUESTO BASADO EN RESULTADOS

E.F.: 12 - ESTADO DE GUERRERO R/S: 6 - MUNICIPIOS UR: M27 MUNICIPIO DE CUETZALA DEL PROGRESO

NOMBRE DEL PROGRAMA PRESUPUESTARIO: PROGRAMA ECONOMICO DE ASUNTOS FINANCIEROS Y HACENDARIOS

UNIDAD RESPONSABLE	JEFATURA DE ADMINISTRACION	23JEA
COSTO TOTAL DEL PROGRAMA	\$	263,843.76
PROGRAMA DEL SISTEMA CONTABLE	1 - GASTO CORRIENTE	

CLAVE PROGRAMATICA

FINALIDAD GOBIERNO
 FUNCION ASUNTOS FINANCIEROS Y HACENDARIOS
 SUBFUNCION ASUNTOS HACENDARIOS

ACTIVIDAD (ES) INSTITUCIONAL (ES)	ORDEN	DESCRIPCION	COSTO
	1	ESTAR AL PENDEINTE DEL PAGO OPORTUNO POR CONCEPTOS DE SERVICIOS PERSONALES A TODO EL PERSONAL DE ENTE PUBLICO MUNICIPAL CONFORME A LA LEY (REMUNERACIONES AL PERSONAL DE CARÁCTER PERMANENTE, TRANSITORIO, ADICIONALES Y ESPECIALES O PRESTACIONES SOCIALES O ECONOMICAS), ASI COMO LOS DESCUENTOS POSIBLES POR OMISION A FUNCIONES RESPECTIVAS O FALTAS INJUSTIFICADAS, REALIZANDO LOS POSIBLES REPORTES	\$ 123,843.76
	2	CLASIFICAR, ORDENAR Y DEPURAR EL ARCHIVO MUNICIPAL PARA DAR CUMPLIMIENTO AL ARTICULO 70 FRACCIONES II, VII, VIII, X, XVI Y XVII DE LA LEY GENERAL DE TRANSPARENCIA Y ACCESO A LA INFORMACION PUBLICA (CARGOS, CONDICIONES GENERALES DE TRABAJO, REMUNERACIONES Y INFORMACION CURRICULAR)	\$ 135,000.00
	3	ELABORACION Y EJECUCION DEL PROGRAMA OPERATIVO ANUAL DEL PRESENTE EJERCICIO FISCAL	\$ 5,000.00
	4	0	\$ -
	5	0	\$ -

DATOS DE VINCULACION AL PLAN ESTATAL DE DESARROLLO

EJE RECTOR 3. Estado de Derecho, Gobernabilidad y Gobernanza Democrática

DATOS DE VINCULACION AL PLAN MUNICIPAL DE DESARROLLO

EJE RECTOR I. Un Ayuntamiento que respeta al estado de Derecho

OBJETIVO CONTRIBUIR CON TODO EL ESFUERZO EN ACCIONES Y ACTIVIDADES QUE FAVOREZCAN EN TODAS SUS VERTIENTES A UN MUNICIPIO EN VIAS DE DESARROLLOS; ASI COMO HACER NOS PARTICIPE DEL DESARROLLO DE LAS FUNCIONES PUBLICAS CON EFICIENCIA Y EFICACIA Y EN CONJUNTO LOGRAR LO ESTABLECIDO EN NUESTRO PLAN MUNICIPAL DE DESARROLLO

LINEAS DE ACCION

- CONOCER, ESTUDIAR Y EXAMINAR LOS PROBLEMAS QUE ENFRENTAN LAS DEPENDENCIAS Y ENTIDADES MUNICIPALES RELACIONADAS CON EL RAMO DE LA ADMINISTRACIÓN MUNICIPAL QUE LES CORRESPONDA.
- INFORMAR TRIMESTRALMENTE AL CABILDO LOS RESULTADOS DE LAS ACTIVIDADES ENCOMENDADAS AL AREA Y EL DESARROLLO DEL PERSONAL.
- ESTABLECER MEDIDAS NECESARIAS PARA ORGANIZAR Y CONTROLAR LAS FUNCIONES PUBLICAS PARA LOGRAR QUE NUESTRO INDICADORES DE DIMENSION DE EFICACIA Y EFICIENCIA NO SE VEAN AFECTADOS
- IMPLEMENTAR LA ADECUACION Y APROBACION DE LA NORMATIVIDAD INTERNA VIGENTE Y LEYES APLICABLES AL MUNICIPIO.
- VERIFICAR QUE LOS TRABAJADORES CUMPLAN CON SUS JORNADAS LABORALES Y ESTIMULAR A QUIEN LAS SOBREPASE POR CARGA LABORAL DE ACUERO A LA LEY FEDERAL DEL TRABAJO

RESUMEN NARRATIVO (FIN)

SUFICIENCIA PRESUPUESTAL PARA LA CONTRATACION DE PERSONAL CAPACITADO EN EL TEMAS DE RECURSOS HUMANOS Y LEYES APLICABLES, ADEMAS DE NORMATIVIDAD INTERNA APEGADAS AL TEMA

NOMBRE DEL INDICADOR		TASA DE VARIACION ANUAL EROGADA EN EL RUBRO DE SERVICIOS PERSONALES								
FORMULA DE CALCULO	UNIDAD DE MEDIDA	FRECUENCIA MEDICION	TIPO DE INDICADOR	DIMENSION	LINEA BASE	SENTIDO DEL INDICADOR	META	SEMAFORIZACION		
T.V. ANUAL EROGADA EN EL RUBRO DE SERVICIOS PERSONALES / T.V. EROGADA EN EL RUBRO EL AÑO ANTERIOR * 100	TASA DE VARIACION	TRIMESTRAL	ESTRATEGICO	ECONOMIA	1	ASCENDENTE	100%	ACTUAL	CRISIS	RIESGO

RESUMEN NARRATIVO (PROPOSITO)

CONTAR CON SUFICIENTE CONOCIMIENTO DE LOS DERECHOS DEL TRABAJADOS Y CONOCE LA NORMATIVIDAD INTERNA PARA EL DESARROLLO DE LAS FUNCION PUBLICA

NOMBRE DEL INDICADOR		PROMEDIO DE COMPENDIOS QUE INTEGRAN LA NORMATIVIDAD INTERNA VIGENTE								
FORMULA DE CALCULO	UNIDAD DE MEDIDA	FRECUENCIA MEDICION	TIPO DE INDICADOR	DIMENSION	LINEA BASE	SENTIDO DEL INDICADOR	META	SEMAFORIZACION		
PROMEDIO DE COMPENDIOS QUE INTEGRAN LA NORMATIVIDAD INTERNA VIGENTE / PROMEDIO DE COMPENDIOS QUE INTEGRARON LA NORMATIVIDAD INTERNA EL AÑO ANTERIOR * 100	TASA DE VARIACION	TRIMESTRAL	GESTION	EFICACIA	1	ASCENDENTE	100%	ACTUAL	CRISIS	RIESGO

RESUMEN NARRATIVO (COMPONENTES)

ES LABORALES POR LA APLICACIÓN DEL REGLAMENTO INTERNO Y DE MANUAL DE PROCEDIMIENTOS, ORGANIZACIÓN Y FUNCIONES DE LA ADMINISTRACIÓN PUBLICA MUNICIPAL PARA LOS FUNCIONARIOS Y EMPLEADOS, ADEMAS DE LA LEY F

NOMBRE DEL INDICADOR		PROMEDIO DE ACTUALIZACION A LA PAGINA DE INTERNET								
FORMULA DE CALCULO	UNIDAD DE MEDIDA	FRECUENCIA MEDICION	TIPO DE INDICADOR	DIMENSION	LINEA BASE	SENTIDO DEL INDICADOR	META	SEMAFORIZACION		

NUMERO DE ACTUALIZACION A LA PAGINA DE INTERNET	PROMEDIO	TRIMESTRAL	GESTION	EFICIENCIA	1	ASCENDENTE	100%	ACTIVO	EN RIESGO	CIERRE
---	----------	------------	---------	------------	---	------------	------	--------	-----------	--------

RESUMEN NARRATIVO (ACTIVIDADES) 1

ELABORACION Y EJECUCION DEL PROGRAMA OPERATIVO ANUAL DEL PRESENTE EJERCICIO FISCAL

NOMBRE DEL INDICADOR		PORCENTAJE EROGADO EN EL RUBRO DE SERVICIOS PERSONALES						VARIABLE	X	
FORMULA DE CALCULO	UNIDAD DE MEDIDA	FRECUENCIA MEDICION	TIPO DE INDICADOR	DIMENSION	LINEA BASE	SENTIDO DEL INDICADOR	META	SEMAFORIZACION		
% GASTO EROGADO EN EL RUBRO DE SERVICIOS PERSONALES / % PRESUPUESTADO EN EL RUBRO *100	PORCENTAJE	SEMESTRAL	GESTION	ECONOMIA	1	ASCENDENTE	100%	ACTIVO	EN RIESGO	CIERRE

RESUMEN NARRATIVO (ACTIVIDADES) 2

ELABORACION Y EJECUCION DEL PROGRAMA OPERATIVO ANUAL DEL PRESENTE EJERCICIO FISCAL

NOMBRE DEL INDICADOR		ELABORACION, CLASIFICACION Y ORDEN DE ARCHIVO MUNICIPAL						VARIABLE	X	
FORMULA DE CALCULO	UNIDAD DE MEDIDA	FRECUENCIA MEDICION	TIPO DE INDICADOR	DIMENSION	LINEA BASE	SENTIDO DEL INDICADOR	META	SEMAFORIZACION		
TOTAL DE PROCESOS REALIZADOS	PROMEDIO	SEMESTRAL	GESTION	CALIDAD	1	ASCENDENTE	100%	ACTIVO	EN RIESGO	CIERRE

RESUMEN NARRATIVO (ACTIVIDADES) 3

ELABORACION Y EJECUCION DEL PROGRAMA OPERATIVO ANUAL DEL PRESENTE EJERCICIO FISCAL

NOMBRE DEL INDICADOR		PORCENTAJE DE AVANCE FISICO-FINANCIERO DEL POA						VARIABLE	X	
FORMULA DE CALCULO	UNIDAD DE MEDIDA	FRECUENCIA MEDICION	TIPO DE INDICADOR	DIMENSION	LINEA BASE	SENTIDO DEL INDICADOR	META	SEMAFORIZACION		
% DE METAS, DIAS E INVERSION EROGADA / % DE METAS, DIAS E INVERSION PROGRAMADA	PORCENTAJE	TRIMESTRAL	GESTION	EFICIENCIA	1	ASCENDENTE	100%	ACTIVO	EN RIESGO	CIERRE

ACTIVIDADES																		
PROGRAMADO																		
NUM.	PROYECTO Y/O ACCIONES	U.M.	BENEFICIARIOS	METAS	CALENDARIO DE EJECUCION												METAS REALIZADAS	CUMPLIMIENTO
				INVERSION PROGRAMADA	E	F	M	A	M	J	J	A	S	O	N	D	INVERSION EJERCIDA	
1	ESTAR AL PLENDEINTE DEL PAGO OPORTUNO POR CONCEPTOS DE SERVICIOS PERSONALES A TODO EL PERSONAL DE ENTE PUBLICO MUNICIPAL CONFORME A LA LEY (REMUNERACIONES AL PERSONAL DE CARÁCTER PERMANENTE, TRANSITORIO, ADICIONALES Y ESPECIALES O PRESTACIONES SOCIALES O ECONOMICAS), ASI COMO LOS DESCUENTOS POSIBLES POR OMISION A FUNCIONES RESPECTIVAS O FALTAS INJUSTIFICADAS, REALIZANDO LOS POSIBLES REPORTES	NOMINA	GI	27	2	2	2	2	2	2	3	2	2	2	2	4	0	0.00%
				\$ 123,843.76	\$ 10,320.31	\$ 10,320.31	\$ 10,320.31	\$ 10,320.31	\$ 10,320.31	\$ 10,320.31	\$ 10,320.31	\$ 10,320.31	\$ 10,320.31	\$ 10,320.31	\$ 10,320.31	\$ 10,320.31	\$ -	0.00%

VINCULACION CON INDICADORES ESTRATEGICOS Y DE GESTION		NOMBRE DEL INDICADOR		PORCENTAJE EROGADO EN EL RUBRO DE SERVICIOS PERSONALES				FORMULA		% GASTO EROGADO EN EL RUBRO DE SERVICIOS PERSONALES / % PRESUPUESTADO EN EL RUBRO *100						TIPO	GESTION	
2	CLASIFICAR, ORDENAR Y DEPURAR EL ARCHIVO MUNICIPAL PARA DAR CUMPLIENTO AL ARTICULO 70 FRACCIONES II, VII, VIII, X, XVI Y XVII DE LA LEY GENERAL DE TRANSPARENCIA Y ACCESO A LA INFORMACION PUBLICA (CARGOS, CONDICIONES GENERALES DE TRABAJO, REMUNERACIONES Y INFORMACION CURRICULAR)	ARCHIVO MENSUAL	GI		12	1	1	1	1	1	1	1	1	1	1	0	0.00%	
				\$ 135,000.00	\$ 11,250.00	\$ 11,250.00	\$ 11,250.00	\$ 11,250.00	\$ 11,250.00	\$ 11,250.00	\$ 11,250.00	\$ 11,250.00	\$ 11,250.00	\$ 11,250.00	\$ 11,250.00	\$ 11,250.00	\$ -	0.00%
VINCULACION CON INDICADORES ESTRATEGICOS Y DE GESTION		NOMBRE DEL INDICADOR		DRACION, CLASIFICACION Y ORDEN DE ARCHIVO MUNI				FORMULA		TOTAL DE PROCESOS REALIZADOS						TIPO	GESTION	

3	ELABORACION Y EJECUCION DEL PROGRAMA OPERATIVO ANUAL DEL PRESENTE EJERCICIO FISCAL	PROGRAMA	1	1	1	0	0	0	0	0	0	0	0	0	0	0	0	0.00%	
				\$ 5,000.00	\$ 5,000.00	\$ -	\$ -	\$ -	\$ -	\$ -	\$ -	\$ -	\$ -	\$ -	\$ -	\$ -	\$ -	\$ -	\$ -
VINCULACION CON INDICADORES ESTRATEGICOS Y DE GESTION		NOMBRE DEL INDICADOR		PORCENTAJE DE AVANCE FISICO-FINANCIERO DEL POA				FORMULA		% DE METAS, DIAS E INVERSION EROGADA / % DE METAS, DIAS E INVERSION PROGRAMADA						TIPO	GESTION		
4	0	0	0	0	0	0	0	0	0	0	0	0	0	0	0	0	0	#DIV/0!	
VINCULACION CON		NOMBRE DEL		\$	\$	\$	\$	\$	\$	\$	\$	\$	\$	\$	\$	\$	\$	\$	#DIV/0!
VINCULACION CON		NOMBRE DEL		\$	\$	\$	\$	\$	\$	\$	\$	\$	\$	\$	\$	\$	\$	\$	#DIV/0!
TOTAL				40.00	CALENDARIZACION PARA LA CUANTIFICACION DE METAS											APROBACION			
TOTAL		\$		263,843.76	CALENDARIZACION PARA LA EJECUCION DEL GASTO PUBLICO											BAJO ACTA DE CABILDO			


 Autorizó:

Presidencia Municipal
LIC. ELIZABETH MENDOZA DAMACIO
H. AYUNTAMIENTO
CONSTITUCIONAL DE
CUETZALA DEL PROGRESO
ADMINISTRACIÓN
2021 - 2024


 V. B.

Sindico Procurador
C. GABRIEL NAJERA MIRANDA
H. AYUNTAMIENTO
CONSTITUCIONAL DE
CUETZALA DEL PROGRESO
ADMINISTRACIÓN
2021 - 2024


 Elaboró:

TESORERÍA
Tesorero Municipal
LIC. GUSTAVO SALGADO BAHENA
CUETZALA DEL PROGRESO
ADMINISTRACIÓN
2021 - 2024


 Revisó:

CONTABILIDAD
Titular del Organismo de Control Interno
LIC. MANUEL VAZQUEZ BASILIO
H. AYUNTAMIENTO
CONSTITUCIONAL DE
CUETZALA DEL PROGRESO
ADMINISTRACIÓN
2021 - 2024



GUERRERO
GOBIERNO DEL ESTADO



2021-2024
JUNTOS TRANSFORMANDO NUESTRO MUNICIPIO




Ayuntamiento Constitucional
de
Cuetzala del Progreso Guerrero



H. AYUNTAMIENTO MUNICIPAL CONSTITUCIONAL DE CUETZALA DEL PROGRESO, GRO.

PRESUPUESTO BASADO EN RESULTADOS 2022



UEG	UNIDAD ADMINISTRATIVA
24DAP	DIRECCION DE ALUMBRADO PUBLICO

PRESUPUESTO BASADO EN RESULTADOS

E.F.: 12 - ESTADO DE GUERRERO R/S: 6 - MUNICIPIOS UR: M27 MUNICIPIO DE CUETZALA DEL PROGRESO

NOMBRE DEL PROGRAMA PRESUPUESTARIO:		PROGRAMA DE PROTECCION AMBIENTAL
UNIDAD RESPONSABLE	DIRECCION DE ALUMBRADO PUBLICO	24DAP
COSTO TOTAL DEL PROGRAMA	\$	223,843.76
PROGRAMA DEL SISTEMA CONTABLE	1 - GASTO CORRIENTE	

CLAVE PROGRAMATICA

FINALIDAD	DESARROLLO SOCIAL			
FUNCION	PROTECCION AMBIENTAL			
SUBFUNCION	OTROS DE PROTECCION AMBIENTAL			
ACTIVIDAD (ES) INSTITUCIONAL (ES)	1	CAMPAÑAS DE MANTENIMIENTO Y CONSERVACION DE LA RED DE ALUMBRADO PUBLICO MUNICIPAL	\$	218,843.76
	2	ELABORACION Y EJECUCION DEL PROGRAMA OPERATIVO ANUAL DEL PRESENTE EJERCICIO FISCAL	\$	5,000.00

DATOS DE VINCULACION AL PLAN ESTATAL DE DESARROLLO

EJE RECTOR	2. Desarrollo Económico Sostenible
------------	------------------------------------

DATOS DE VINCULACION AL PLAN MUNICIPAL DE DESARROLLO

EJE RECTOR	IV. Un Municipio camino al desarrollo
------------	---------------------------------------

OBJETIVO	EL PRINCIPAL OBJETIVO COMO ADMINISTRACIÓN PÚBLICA MUNICIPAL ES EL DESARROLLO MUNICIPAL EN TODAS SUS VERTIENTES SOCIAL, RURAL, ECONÓMICO, CULTURAL, POLÍTICO Y DE INFRAESTRUCTURA BÁSICA EDUCATIVA, DE VIAS DE COMUNICACIÓN, DE SERVICIOS Y DE IMAGEN URBANA, BAJO EL TRABAJO ARDUO, CONSTANTES Y DE GESTIÓN GUBERNAMENTAL, ASÍ COMO EN APEGO A LOS EJES RECTORES ESTRATÉGICOS REFLEJADOS EN EL PLAN MUNICIPAL DE DESARROLLO.
----------	--

LINEAS DE ACCION	<ul style="list-style-type: none"> • TENER COMO BASE LOS CONOCIMIENTOS BASICOS DE ELECTRICIDAD • CONTRIBUIR AL MEDIO AMBIENTE Y EVITAR LA CONTAMINACION AMBIENTAL DE TIERRAS, RIOS, LAGOS Y LAGUNAS • MITIGAR CUALQUIER TIPO DE PELIGRO POR CORRIENTES ELECTRICAS • CDNOZER, ESTUDIAR Y EXAMINAR EL PANORAMA MUNICIPAL <p style="text-align: center;">PARA IMPLEMENTAR UN PLAN DE TRABAJO QUE DERIVE RESULTADOS FAVORABLES</p> <ul style="list-style-type: none"> • IMPLEMENTAR POLITICAS DE DESARROLLO AMBIENTAL Y COORDINAR ACCIONES CON EL GOBIERNO MUNICIPAL Y ESTATAL. • REVISAR QUE LOS ACUERDOS, ASUNTOS O TRATADOS EN EL CABILDO MUNICIPAL DEL TEMA EN ESPECIFICO SE CUMPLAN. • INFORMAR TRIMESTRALMENTE AL AREA DE EVALUACION DEL DESEMPEÑO EL AVANCE DE LAS ACTIVIDADES ENCOMENDADAS Y REALIZADAS PARA VER REFLEJADO SU AVANCE FISICO FINANCIERO. • BRINDAR TRATAMIENTO A LA RED ELECTRICA.
------------------	---

RESUMEN NARRATIVO (FIN)										
SUFIENTES SERVICIOS PUBLICOS MUNICIPALES PARA LA POBLACION QUE REDUCEN LOS NIVELES DE CONTAMINACION										
NOMBRE DEL INDICADOR		TASA DE VARIACION ANUAL DE SERVICIOS BRINDADOS								
FORMULA DE CALCULO	UNIDAD DE MEDIDA	FRECUENCIA MEDICION	TIPO DE INDICADOR	DIMENSION	LINEA BASE	SENTIDO DEL INDICADOR	META	SEMAFORIZACION		
TOTAL DE SERVICIOS BRINDADOS EN EL AÑO / TOTAL DE SERVICIOS PRIORITARIOS A BRINDA EN EL AÑO * 100	TASA DE VARIACION	TRIMESTRAL	GESTION	EFICIENCIA	1	ASCENDENTE	100%	VERDE	ROJO	AMARILLO

RESUMEN NARRATIVO (PROPOSITO)										
EL MUNICIPIO TIENE EFICIENTES SERVICIOS PUBLICOS (ALUMBRADO PUBLICO, SANEAMIENTO, AGUA POTABLE, DESASOLVE, MANEJO Y TRASLADO DE RESIDUOS SOLIDOS, JARDINES, CEMENTERIOS, RASTROS)										
NOMBRE DEL INDICADOR		PORCENTAJE DE INCREMENTO EN SERVICIOS PUBLICOS								
FORMULA DE CALCULO	UNIDAD DE MEDIDA	FRECUENCIA MEDICION	TIPO DE INDICADOR	DIMENSION	LINEA BASE	SENTIDO DEL INDICADOR	META	SEMAFORIZACION		
% DE NIVEL SERVICIOS PUBLICOS 2021 / % DE NIVEL SERVICIOS PUBLICOS 2020	PORCENTAJE	TRIMESTRAL	0	CALIDAD	1	ASCENDENTE	100%	VERDE	ROJO	AMARILLO

RESUMEN NARRATIVO (COMPONENTES)										
AUMENTO PRESUPUESTARIO DEL GASTO PUBLICO EN EL RUBRO										
NOMBRE DEL INDICADOR		PROMEDIO DE AUMENTO PRESUPUESTAL								
FORMULA DE CALCULO	UNIDAD DE MEDIDA	FRECUENCIA MEDICION	TIPO DE INDICADOR	DIMENSION	LINEA BASE	SENTIDO DEL INDICADOR	META	SEMAFORIZACION		
								VERDE	ROJO	AMARILLO

PRESUPUESTO DE EGRESOS APROBADO 2021 / PRESUPUESTO DE EGRESOS APROBADO 2020 * 100	PROMEDIO	TRIMESTRAL	GESTION	ECONOMIA	1	ASCENDENTE	100%	EFICIA	CON RES	CUMPL
--	----------	------------	---------	----------	---	------------	------	--------	---------	-------

RESUMEN NARRATIVO (ACTIVIDADES) 1

CAMPAÑAS DE MANTENIMIENTO Y CONSERVACION DE LA RED DE ALUMBRADO PUBLICO MUNICIPAL

NOMBRE DEL INDICADOR		PROMEDIO DE REPARACIONES A LA RED ELECTRICA						VARIABLE		X
FORMULA DE CALCULO	UNIDAD DE MEDIDA	FRECUENCIA MEDICION	TIPO DE INDICADOR	DIMENSION	LINEA BASE	SENTIDO DEL INDICADOR	META	SEMAFORIZACION		
# DE REPARACIONES REALIZADAS EN EL AÑO / # TOTAL DE REPARACIONES PROGRAMADAS * 100	PROMEDIO	TRIMESTRAL	ESTRATEGICO	EFICIENCIA	1	ASCENDENTE	100%	EFICIA	CON RES	CUMPL

RESUMEN NARRATIVO (ACTIVIDADES) 2

ELABORACION Y EJECUCION DEL PROGRAMA OPERATIVO ANUAL DEL PRESENTE EJERCICIO FISCAL

NOMBRE DEL INDICADOR		PORCENTAJE DE AVANCE FISICO-FINANCIERO DEL POA						VARIABLE		X
FORMULA DE CALCULO	UNIDAD DE MEDIDA	FRECUENCIA MEDICION	TIPO DE INDICADOR	DIMENSION	LINEA BASE	SENTIDO DEL INDICADOR	META	SEMAFORIZACION		
% DE METAS, DIAS E INVERSION EROGADA / % DE METAS, DIAS E INVERSION PROGRAMADA	PORCENTAJE	TRIMESTRAL	GESTION	EFICIENCIA	1	ASCENDENTE	100%	EFICIA	CON RES	CUMPL

ACTIVIDADES

PROGRAMADO

NUM.	PROYECTO Y/O ACCIONES	U.M.	BENEFICIARI OS	METAS	CALENDARIO DE EJECUCION												METAS REALIZADAS	CUMPLI MIENTO
				INVERSION PROGRAMADA	E	F	M	A	M	J	J	A	S	O	N	D	INVERSION EJERCIDA	

1	CAMPAÑAS DE MANTENIMIENTO Y CONSERVACION DE LA RED DE ALUMBRADO PUBLICO MUNICIPAL	CAMPAÑA A MENSUALES	8876	12	1	1	1	1	1	1	1	1	1	1	1	1	0	0.00%
				\$ 218,843.76	\$ 18,236.98	\$ 18,236.98	\$ 18,236.98	\$ 18,236.98	\$ 18,236.98	\$ 18,236.98	\$ 18,236.98	\$ 18,236.98	\$ 18,236.98	\$ 18,236.98	\$ 18,236.98	\$ 18,236.98	\$ 18,236.98	\$ 18,236.98
VINCULACION CON INDICADORES ESTRATEGICOS Y DE GESTION		NOMBRE DEL INDICADOR		PROMEDIO DE REPARACIONES A LA RED ELECTRICA				FORMULA				# DE REPARACIONES REALIZADAS EN EL AÑO / # TOTAL DE REPARACIONES PROGRAMADAS * 100				TIPO	ESTRATEGICO	
2	ELABORACION Y EJECUCION DEL PROGRAMA OPERATIVO ANUAL DEL PRESENTE EJERCICIO FISCAL	PROGRAMA	8876	1	1	0	0	0	0	0	0	0	0	0	0	0	0	0.00%
				\$ 5,000.00	\$ 5,000.00	\$ -	\$ -	\$ -	\$ -	\$ -	\$ -	\$ -	\$ -	\$ -	\$ -	\$ -	\$ -	\$ -
TOTAL				13.00				CALENDARIZACION PARA LA CUANTIFICACION DE METAS								APROBACION		
TOTAL		\$ 223,843.76										CALENDARIZACION PARA LA EJECUCION DEL GASTO PUBLICO				BAJO ACTA DE CABILDO		



Autorizó:

PRESIDENCIA
 H. AYUNTAMIENTO
 CONSTITUCIONAL DE
 CUETZALA DEL PROGRESO
 ADMINISTRACION
 2021 - 2024

Presidenta Municipal
 LIC. ELIZABETH MENDOZA DAMACIO



Vº. Bº
SINDICATURA
 H. AYUNTAMIENTO
 CONSTITUCIONAL DE
 CUETZALA DEL PROGRESO
 ADMINISTRACION
 2021 - 2024

Sindico Procurador
 C. GABRIEL NAJERA MIRANDA



Elaboró:

TESORERIA
 H. AYUNTAMIENTO
 CONSTITUCIONAL DE
 CUETZALA DEL PROGRESO
 ADMINISTRACION
 2021 - 2024

Tesorero Municipal
 LIC. GUSTAVO SALGADO BAHENA



Revisó:

CONTRALORIA
 H. AYUNTAMIENTO
 CONSTITUCIONAL DE
 CUETZALA DEL PROGRESO
 ADMINISTRACION
 2021 - 2024

Titular del Organo de Control Interno
 MANUEL VAZQUEZ BASILIO



GUERRERO
GOBIERNO DEL ESTADO



2021-2024
JUNTOS TRANSFORMANDO NUESTRO MUNICIPIO




Ayuntamiento Constitucional
de
Cuetzala del Progreso Guerrero



**H. AYUNTAMIENTO MUNICIPAL CONSTITUCIONAL DE
CUETZALA DEL PROGRESO, GRO.**

**PRESUPUESTO BASADO EN
RESULTADOS 2022**



UEG	UNIDAD ADMINISTRATIVA
25DSM	DIRECCION DE SALUD MUNICIPAL

PRESUPUESTO BASADO EN RESULTADOS

E.F.: 12 - ESTADO DE GUERRERO R/S: 6 - MUNICIPIOS UR: M27 MUNICIPIO DE CUETZALA DEL PROGRESO

NOMBRE DEL PROGRAMA PRESUPUESTARIO: PROGRAMA DE JORNADAS MEDICAS A ALCANCE DE TODOS

UNIDAD RESPONSABLE DIRECCION DE SALUD MUNICIPAL 25DSM

COSTO TOTAL DEL PROGRAMA \$ 239,843.76

PROGRAMA DEL SISTEMA CONTABLE 1 - GASTO CORRIENTE

CLAVE PROGRAMATICA

FINALIDAD DESARROLLO SOCIAL

FUNCION SALUD

SUBFUNCION PRESTACION DE SERVICION DE SALUD A LA COMUNIDAD

ACTIVIDAD (ES) INSTITUCIONAL (ES)				
	1	CARAVANA MEDICA GRATUITA MUNICIPAL DE DESPARACITACION EN ZONAS MARGINADAS Y VULNEBLES DEL MUNICIPIO EN COORDINACION CON EL DIF MUNICIPAL	\$	95,000.00
	2	CARAVANA MEDICA GRATUITA MUNICIPAL ESPECIALIZADAS DE DETENCION DE CANCER CERVICOUTERINO Y MAMARIO EN COORDINACION CON EL DIF MUNICIPAL	\$	139,843.76
	3	ELABORACION Y EJECUCION DEL PROGRAMA OPERATIVO ANUAL DEL PRESENTE EJERCICIO FISCAL	\$	5,000.00
	4	0	\$	-
	5	0	\$	-

DATOS DE VINCULACION AL PLAN ESTATAL DE DESARROLLO

EJE RECTOR 2. Desarrollo Económico Sostenible

DATOS DE VINCULACION AL PLAN MUNICIPAL DE DESARROLLO

EJE RECTOR IV. Un Municipio camino al desarrollo

OBJETIVO LOGRAR LLEGAR A TODAS LAS LOCALIDADES DEL MUNICIPIO Y ERRADICAR LOS MALOS ALIMENTICIOS Y DE HIGIENE CON LA FINALIDAD DE ERRADICAR PROBLEMAS DE SALUD.

LINEAS DE ACCION

- ABASTECIMIENTO DE MEDICAMENTOS BASICOS
- COORDINAR ACCIONES DE SEGUIMIENTO, VALUACIÓN Y ENTREGA DE APOYOS ECONOMICOS Y EN ESPECIE A PERSONAS VULNERABLES.
- LAS ACTIVIDADES QUE CUMPLE EL DIF SON LAS GESTIONES Y PROYECTOS PARA FAVORECER EL BIENESTAR DE LA FAMILIA, BUSCANDO EL APOYO PARA LA CIUDADANÍA Y TENGAN UNA CALIDAD DE VIDA MEJOR.
- INFORMAR TRIMESTRALMENTE AL CABILDO LOS RESULTADOS DE LAS ACTIVIDADES ENCOMENDADAS A LA COMISIÓN

RESUMEN NARRATIVO (FIN)

ALTA GESTION PUBLICA CON RESULTADOS FAVORABLES PARA APOYOS A PERSONAS VULNERABLES

NOMBRE DEL INDICADOR		TASA DE VARIACION ANUAL DE APOYOS OTORGADOS EN EL AÑO								
FORMULA DE CALCULO	UNIDAD DE MEDIDA	FRECUENCIA MEDICION	TIPO DE INDICADOR	DIMENSION	LINEA BASE	SENTIDO DEL INDICADOR	META	SEMAFORIZACION		
T.V. APOYOS OTORGADOS EN EL AÑO / T.V. APOYOS OTORGADOS EN AÑO ANTERIOR * 100	TASA DE VARIACION	TRIMESTRAL	ESTRATEGICO	EFICACIA	1	ASCENDENTE	100%			

RESUMEN NARRATIVO (PROPOSITO)

SUFICIENCIA DE PROGRAMAS ALIMENTICIOS, DE SALUD Y APOYOS ECONOMICOS Y EN ESPECIE

NOMBRE DEL INDICADOR		PORCENTAJE DE APOYOS ENTREGADOS								
FORMULA DE CALCULO	UNIDAD DE MEDIDA	FRECUENCIA MEDICION	TIPO DE INDICADOR	DIMENSION	LINEA BASE	SENTIDO DEL INDICADOR	META	SEMAFORIZACION		
% DE APOYOS ENTREGADOS / % DE APOYOS PROGRAMADOS	PORCENTAJE	TRIMESTRAL	ESTRATEGICO	EFICACIA	1	ASCENDENTE	100%			

RESUMEN NARRATIVO (COMPONENTES)

SUFICIENCIA DE RECURSOS ETIQUETADOS EN LOS RUBROS DE APOYOS

NOMBRE DEL INDICADOR		PORCENTA ETIQUEDO EN EL RUBRO DE APOYOS								
FORMULA DE CALCULO	UNIDAD DE MEDIDA	FRECUENCIA MEDICION	TIPO DE INDICADOR	DIMENSION	LINEA BASE	SENTIDO DEL INDICADOR	META	SEMAFORIZACION		
% PRESUPUESTADO EN EL RUBRO / % EJERCIDO EN EL RUBRO * 100	TASA DE VARIACION	TRIMESTRAL	GESTION	EFICIENCIA	1	ASCENDENTE	100%			

RESUMEN NARRATIVO (ACTIVIDADES) 1

CARAVANA MEDICA GRATUITA MUNICIPAL DE DESPARACITACION EN ZONAS MARGINADAS Y VULNEBLES DEL MUNICIPIO EN COORDINACION CON EL DIF MUNICIPAL

NOMBRE DEL INDICADOR		TOTAL DE DIAGNOSTICOS PROGRAMADOS / TOTAL DE DIAGNOSTICOS REALIZADOS						VARIABLE	X	
FORMULA DE CALCULO	UNIDAD DE MEDIDA	FRECUENCIA MEDICION	TIPO DE INDICADOR	DIMENSION	LINEA BASE	SENTIDO DEL INDICADOR	META	SEMAFORIZACION		
T. DIAGNOSTICOS PROGRAMDOS / T. DIAGNOSTICOS REALIZADOS	PROMEDIO	TRIMESTAL	ESTRATEGICO	CALIDAD	1	ASCENDENTE	100%	ROJO	AMARILLO	VERDE

RESUMEN NARRATIVO (ACTIVIDADES) 2

CARAVANA MEDICA GRATUITA MUNICIPAL ESPECIALIZADAS DE DETENCION DE CANCER CERVICOUTERINO Y MAMARIO EN COORDINACION CON EL DIF MUNICIPAL

NOMBRE DEL INDICADOR		PORCENTAJE DE PERSONAS BENEFICIADAS						VARIABLE	X	
FORMULA DE CALCULO	UNIDAD DE MEDIDA	FRECUENCIA MEDICION	TIPO DE INDICADOR	DIMENSION	LINEA BASE	SENTIDO DEL INDICADOR	META	SEMAFORIZACION		
% DE APOYOS ENTREGADOS / % DE APOYOS PROGRAMADOS	PORCENTAJE	TRIMESTAL	ESTRATEGICO	EFICIENCIA	1	ASCENDENTE	100%	ROJO	AMARILLO	VERDE

RESUMEN NARRATIVO (ACTIVIDADES) 3

ELABORACION Y EJECUCION DEL PROGRAMA OPERATIVO ANUAL DEL PRESENTE EJERCICIO FISCAL

NOMBRE DEL INDICADOR		PORCENTAJE DE AVANCE FISICO-FINANCIERO DEL POA						VARIABLE	X	
FORMULA DE CALCULO	UNIDAD DE MEDIDA	FRECUENCIA MEDICION	TIPO DE INDICADOR	DIMENSION	LINEA BASE	SENTIDO DEL INDICADOR	META	SEMAFORIZACION		
% DE METAS, DIAS E INVERSION EROGADA / % DE METAS, DIAS E INVERSION PROGRAMADA	PORCENTAJE	TRIMESTAL	GESTION	EFICIENCIA	1	ASCENDENTE	100%	ROJO	AMARILLO	VERDE

ACTIVIDADES

PROGRAMADO

NUM.	PROYECTO Y/O ACCIONES	U.M.	BENEFICIARIOS	METAS	CALENDARIO DE EJECUCION												METAS REALIZADAS	CUMPLIMIENTO
				INVERSION PROGRAMADA	E	F	M	A	M	J	J	A	S	O	N	D	INVERSION EJERCIDA	

1	CARAVANA MEDICA GRATUITA MUNICIPAL DE DESPARACITACION EN ZONAS MARGINADAS Y VULNEBLES DEL MUNICIPIO EN COORDINACION CON EL DIF MUNICIPAL	CARAVANA	8876	12	1	1	1	1	1	1	1	1	1	1	1	1	0	0.00%
				\$ 95,000.00	\$ 7,916.67	\$ 7,916.67	\$ 7,916.67	\$ 7,916.67	\$ 7,916.67	\$ 7,916.67	\$ 7,916.67	\$ 7,916.67	\$ 7,916.67	\$ 7,916.67	\$ 7,916.67	\$ 7,916.67	\$ 7,916.67	\$ 7,916.67
VINCULACION CON INDICADORES ESTRATEGICOS Y DE GESTION		NOMBRE DEL INDICADOR		DIAGNOSTICOS PROGRAMADOS / TOTAL DE DIAGNOSTICOS				FORMULA				T. DIAGNOSTICOS PROGRAMADOS / T. DIAGNOSTICOS REALIZADOS				TIPO	ESTRATEGICO	
2	CARAVANA MEDICA GRATUITA MUNICIPAL ESPECIALIZADAS DE DETENCION DE CANCER CERVICOUTERINO Y MAMARIO EN COORDINACION CON EL DIF MUNICIPAL	CARAVANA	8876	2	0	0	0	1	0	0	0	0	0	1	0	0	0	0.00%
				\$ 139,843.76	\$ -	\$ -	\$ -	\$ 69,921.88	\$ -	\$ -	\$ -	\$ -	\$ -	\$ -	\$ -	\$ 69,921.88	\$ -	\$ -
VINCULACION CON INDICADORES ESTRATEGICOS Y DE GESTION		NOMBRE DEL INDICADOR		PORCENTAJE DE PERSONAS BENEFICIADAS				FORMULA				% DE APOYOS ENTREGADOS / % DE APOYOS PROGRAMADOS				TIPO	ESTRATEGICO	
3	ELABORACION Y EJECUCION DEL PROGRAMA OPERATIVO ANUAL DEL PRESENTE EJERCICIO FISCAL	PROGRAMA	8876	1	1	0	0	0	0	0	0	0	0	0	0	0	0	0.00%
				\$ 5,000.00	\$ 5,000.00	\$ -	\$ -	\$ -	\$ -	\$ -	\$ -	\$ -	\$ -	\$ -	\$ -	\$ -	\$ -	\$ -
TOTAL				15.00	CALENDARIZACION PARA LA CUANTIFICACION DE METAS											APROBACION		
TOTAL		\$		239,843.76	CALENDARIZACION PARA LA EJECUCION DEL GASTO PUBLICO											BAJO ACTA DE CABILDO		



Autorizó:

PRESIDENCIA

H. AYUNTAMIENTO CONSTITUCIONAL DE CUETZALA DEL PROGRESO
 ADMINISTRACIÓN 2021 - 2024
 Presidenta Municipal
 LIC. ELIZABETH MENDOZA DAMACIO



Síndico Procurador
 C. GABRIEL NAJERA MIRANDA
 H. AYUNTAMIENTO CONSTITUCIONAL DE CUETZALA DEL PROGRESO
 ADMINISTRACIÓN 2021 - 2024

Elaboró:

Tesorero Municipal
 LIC. GUSTAVO SALGADO BAHENA
 H. AYUNTAMIENTO CONSTITUCIONAL DE CUETZALA DEL PROGRESO
 ADMINISTRACIÓN 2021 - 2024



Revisó:

Titular del Órgano de Control Interno
 LIC. MANUEL VAZQUEZ BASILIO
 H. AYUNTAMIENTO CONSTITUCIONAL DE CUETZALA DEL PROGRESO
 ADMINISTRACIÓN 2021 - 2024



GUERRERO
GOBIERNO DEL ESTADO



2021-2024
JUNTOS TRANSFORMANDO NUESTRO MUNICIPIO




Ayuntamiento Constitucional
de
Cuetzala del Progreso Guerrero



**H. AYUNTAMIENTO MUNICIPAL CONSTITUCIONAL DE
CUETZALA DEL PROGRESO, GRO.**

**PRESUPUESTO BASADO EN
RESULTADOS 2022**



UEG	UNIDAD ADMINISTRATIVA
26CUL	DIRECCION DE CULTURA Y ASUNTOS INDIGENAS

PRESUPUESTO BASADO EN RESULTADOS

E.F.: 12 - ESTADO DE GUERRERO R/S: 6 - MUNICIPIOS UR: M27 MUNICIPIO DE CUETZALA DEL PROGRESO

NOMBRE DEL PROGRAMA PRESUPUESTARIO: PROGRAMA DE CONVIVENCIA, ESPACIAMIENTO, RECREACION Y RELACIONES HUMANAS

UNIDAD RESPONSABLE DIRECCION DE CULTURA 26CUL

COSTO TOTAL DEL PROGRAMA

PROGRAMA DEL SISTEMA CONTABLE 1 - GASTO CORRIENTE

CLAVE PROGRAMATICA

FINALIDAD DESARROLLO SOCIAL

FUNCION OTROS ASUNTOS SOCIALES

SUBFUNCION OTROS ASUNTOS SOCIALES

ACTIVIDAD (ES) INSTITUCIONAL (ES)			
	1	PROGRAMACIONES CULTURALES MUNICIPALES	\$ 76,250.00
	2	0	\$ -
	3	0	\$ -

DATOS DE VINCULACION AL PLAN ESTATAL DE DESARROLLO

EJE RECTOR 1. Bienestar, Desarrollo Humano y Justicia Social

DATOS DE VINCULACION AL PLAN MUNICIPAL DE DESARROLLO

EJE RECTOR III. Un Ayuntamiento con políticas públicas para el bienestar social

OBJETIVO EL PRINCIPAL OBJETIVO COMO ADMINISTRACIÓN PÚBLICA MUNICIPAL ES EL DESARROLLO SOCIAL, RURAL, ECONÓMICO, CULTURAL, DEPORTIVO Y DE INFRAESTRUCTURA BÁSICA EDUCATIVA, DE VÍAS DE COMUNICACIÓN Y DE IMAGEN URBANA, BAJO LA GOBERNABILIDAD DE NUESTROS LINEAMIENTOS PROGRAMÁTICOS O EJES RECTORES ESTRATÉGICOS REFLEJADOS EN EL PLAN MUNICIPAL DE DESARROLLO.

LINEAS DE ACCION

- UN MUNICIPIO CON CULTURA REFLEJA SUS RAICES Y SE DIFERENCIA DE LOS DEMAS POR ESOS RASGOS CULTURALES, ETNICOS, GASTRONOMIA Y ARTESANIAS• IDENTIDAD CULTURAL
- IMPLEMENTAR NUEVAS POLITICAS DE LA CULTURA DEL DEPORTE.
- LOGRAR EL DESARROLLO A TRAVES DE ACCIONES CULTURALES, DEPORTIVAS Y DE IGUAL DE GENERO
- TRATO DIGNO DE NUESTROS ESPACIOS PUBLICOS CULTURALES Y REHABILITACION DE LOS MISMOS QUE NOS IDENTIFICAN Y SON REFLEJO DE NUESTRA HISTORIA

FORMULA DE CALCULO	UNIDAD DE MEDIDA	FRECUENCIA MEDICION	TIPO DE INDICADOR	DIMENSION	LINEA BASE	SENTIDO DEL INDICADOR	META	SEMAFORIZACION		
# DE EVENTOS PROGRAMADOS EN EL AÑO / # DE EVENTOS REALIZADOS	PROMEDIO	MENSUAL	GESTION	CALIDAD	1	ASCENDENTE	100%	VERDE	AMARILLO	ROJO

ACTIVIDADES PROGRAMADO																		
NUM.	PROYECTO Y/O ACCIONES	U.M.	BENEFICIARIOS	METAS	CALENDARIO DE EJECUCION												METAS REALIZADAS	CUMPLIMIENTO
				INVERSION PROGRAMADA	E	F	M	A	M	J	J	A	S	O	N	D	INVERSION EJERCIDA	
1	PROGRAMACIONES CULTURALES MUNICIPALES	EVENO MENSUALES	8876	12													0	0.00%
				\$ 76.250.00	\$ 6.354.17	\$ 6.354.17	\$ 6.354.17	\$ 6.354.17	\$ 6.354.17	\$ 6.354.17	\$ 6.354.17	\$ 6.354.17	\$ 6.354.17	\$ 6.354.17	\$ 6.354.17	\$ 6.354.17	\$	0.00%
VINCULACION CON INDICADORES ESTRATEGICOS Y DE GESTION		NOMBRE DEL INDICADOR		A DE VARIACION DE ANUAL DE LOS EVENTOS REALIZA				FORMULA		# DE EVENTOS PROGRAMADOS EN EL AÑO / # DE EVENTOS REALIZADOS						TIPO	GESTION	
TOTAL				12.00	CALENDARIZACION PARA LA CUANTIFICACION DE METAS												APROBACION	
TOTAL		\$		76.250.00	CALENDARIZACION PARA LA EJECUCION DEL GASTO PUBLICO												BAJO ACTA DE CABILDO	



 Autorizó: 

 Presidenta Municipal

LIC. ELIZABETH MENDOZA DAMACIO

 H. AYUNTAMIENTO CONSTITUCIONAL DE CUETZALA DEL PROGRESO ADMINISTRACIÓN 2021 - 2024



 V. B. 

 Síndico Procurador

C. GABRIEL NAJERA MIRANDA

 H. AYUNTAMIENTO CONSTITUCIONAL DE CUETZALA DEL PROGRESO ADMINISTRACIÓN 2021 - 2024



 Elaboró: 

 Tesorero Municipal

LIC. GUSTAVO SALGADO BAHENA

 H. AYUNTAMIENTO CONSTITUCIONAL DE CUETZALA DEL PROGRESO ADMINISTRACIÓN 2021 - 2024



 Revisó: 

CONTRALORIA

 H. AYUNTAMIENTO del Organismo de Control Interno

CONSTRUCION MANUEL VAZQUEZ BASILIO

 CUETZALA DEL PROGRESO

 ADMINISTRACIÓN 2021 - 2024



GUERRERO
GOBIERNO DEL ESTADO



2021-2024
JUNTOS TRANSFORMANDO NUESTRO MUNICIPIO




Ayuntamiento Constitucional
de
Cuetzala del Progreso Guerrero



H. AYUNTAMIENTO MUNICIPAL CONSTITUCIONAL DE CUETZALA DEL PROGRESO, GRO.

PRESUPUESTO BASADO EN RESULTADOS 2022



UEG	UNIDAD ADMINISTRATIVA
27APO	DIRECCION DE AGUA POTABLE

PRESUPUESTO BASADO EN RESULTADOS

E.F.: 12 - ESTADO DE GUERRERO R/S: 6 - MUNICIPIOS UR: M27 MUNICIPIO DE CUETZALA DEL PROGRESO

NOMBRE DEL PROGRAMA PRESUPUESTARIO:	PROGRAMA DE PROTECCION AMBIENTAL	
UNIDAD RESPONSABLE	DIRECCION DE AGUA POTABLE	27APO
COSTO TOTAL DEL PROGRAMA	\$	509,756.56
PROGRAMA DEL SISTEMA CONTABLE	1 - GASTO CORRIENTE	

CLAVE PROGRAMATICA

FINALIDAD	DESARROLLO SOCIAL				
FUNCION	PROTECCION AMBIENTAL				
SUBFUNCION	OTROS DE PROTECCION AMBIENTAL				
ACTIVIDAD (ES) INSTITUCIONAL (ES)	<table border="1"> <tr> <td align="center">1</td> <td>ABASTECIMIENTO DEL SUMINISTRO DEL AGUA, A TRAVES DE LA REVISION, MANTENIMIENTO Y CONSERVACION A LA RED DE AGUA POTABLE</td> <td align="right">\$</td> <td align="right">509,756.56</td> </tr> </table>	1	ABASTECIMIENTO DEL SUMINISTRO DEL AGUA, A TRAVES DE LA REVISION, MANTENIMIENTO Y CONSERVACION A LA RED DE AGUA POTABLE	\$	509,756.56
1	ABASTECIMIENTO DEL SUMINISTRO DEL AGUA, A TRAVES DE LA REVISION, MANTENIMIENTO Y CONSERVACION A LA RED DE AGUA POTABLE	\$	509,756.56		

DATOS DE VINCULACION AL PLAN ESTATAL DE DESARROLLO

EJE RECTOR	2. Desarrollo Económico Sostenible
------------	------------------------------------

DATOS DE VINCULACION AL PLAN MUNICIPAL DE DESARROLLO

EJE RECTOR	IV. Un Municipio camino al desarrollo
------------	---------------------------------------

OBJETIVO	EL PRINCIPAL OBJETIVO COMO ADMINISTRACIÓN PÚBLICA MUNICIPAL ES EL DESARROLLO MUNICIPAL EN TODAS SUS VERTIENTES SOCIAL, RURAL, ECONÓMICO, CULTURAL, POLÍTICO Y DE INFRAESTRUCTURA BÁSICA EDUCATIVA, DE VIAS DE COMUNICACIÓN, DE SERVICIOS Y DE IMAGEN URBANA, BAJO EL TRABAJO ARDUO, CONSTANTES Y DE GESTIÓN GUBERNAMENTAL, ASÍ COMO EN APEGO A LOS EJES RECTORES ESTRATÉGICOS REFLEJADOS EN EL PLAN MUNICIPAL DE DESARROLLO.
----------	--

LINEAS DE ACCION	<ul style="list-style-type: none"> • CONTRIBUIR AL CUIDADO DEL MEDIO AMBIENTE Y EVITAR LA CONTAMINACION AMBIENTAL DE TIERRAS, RIOS, LAGOS Y LAGUNAS • SATISFACER DE AGUA POTABLE A LA SOCIEDAD EN GENERAL • CONOCER, ESTUDIAR Y EXAMINAR EL PANORAMA MUNICIPAL PARA IMPLEMENTAR UN PLAN DE TRABAJO QUE DERIVE RESULTADOS FAVORABLES • IMPLEMENTAR POLITICAS DE DESARROLLO AMBIENTAL Y COORDINAR ACCIONES CON EL GOBIERNO MUNICIPAL Y ESTATAL. • REVISAR QUE LOS ACUERDOS, ASUNTOS O TRATADOS EN EL CABILDO MUNICIPAL DEL TEMA EN ESPECIFICO SE CUMPLAN. • INFORMAR TRIMESTRALMENTE AL AREA DE EVALUACION DEL DESEMPEÑO EL AVANCE DE LAS ACTIVIDADES ENCOMENDADAS Y REALIZADAS PARA VER REFLEJADO SU AVANCE FISICO FINANCIERO. • BRINDAR TRATAMIENTO A LA RED DE AGUA POTABLE.
------------------	--

RESUMEN NARRATIVO (FIN)										
FUENTES SERVICIOS PUBLICOS MUNICIPALES PARA LA POBLACION QUE REDUCEN LOS NIVELES DE CONTAMINACION										
NOMBRE DEL INDICADOR		TASA DE VARIACION ANUAL DE SERVICIOS BRINDADOS								
FORMULA DE CALCULO	UNIDAD DE MEDIDA	FRECUENCIA MEDICION	TIPO DE INDICADOR	DIMENSION	LINEA BASE	SENTIDO DEL INDICADOR	META	SEMAFORIZACION		
TOTAL DE SERVICIOS BRINDADOS EN EL AÑO / TOTAL DE SERVICIOS PRIORITARIOS A BRINDAR EN EL AÑO * 100	TASA DE VARIACION	TRIMESTRAL	GESTION	EFICIENCIA	1	ASCENDENTE	100%	ROJO	AMARILLO	VERDE

RESUMEN NARRATIVO (PROPOSITO)										
EL MUNICIPIO TIENE EFICIENTES SERVICIOS PUBLICOS (ALUMBRADO PUBLICO, SANEAMIENTO, AGUA POTABLE, DESASOLVE, MANEJO Y TRASLADO DE RESIDUOS SOLIDOS, JARDINES, CEMENTERIOS, RASTROS)										
NOMBRE DEL INDICADOR		PORCENTAJE DE INCREMENTO EN SERVICIOS PUBLICOS								
FORMULA DE CALCULO	UNIDAD DE MEDIDA	FRECUENCIA MEDICION	TIPO DE INDICADOR	DIMENSION	LINEA BASE	SENTIDO DEL INDICADOR	META	SEMAFORIZACION		
% DE NIVEL SERVICIOS PUBLICOS 2021 / % DE NIVEL SERVICIOS PUBLICOS 2020	PORCENTAJE	TRIMESTRAL	0	CALIDAD	1	ASCENDENTE	100%	ROJO	AMARILLO	VERDE

RESUMEN NARRATIVO (COMPONENTES)										
AUMENTO PRESUPUESTARIO DEL GASTO PUBLICO EN EL RUBRO										
NOMBRE DEL INDICADOR		PROMEDIO DE AUMENTO PRESUPUESTAL								
FORMULA DE CALCULO	UNIDAD DE MEDIDA	FRECUENCIA MEDICION	TIPO DE INDICADOR	DIMENSION	LINEA BASE	SENTIDO DEL INDICADOR	META	SEMAFORIZACION		
PRESUPUESTO DE EGRESOS APROBADO 2021 / PRESUPUESTO DE EGRESOS APROBADO 2020 * 100	PROMEDIO	TRIMESTRAL	GESTION	ECONOMIA	1	ASCENDENTE	100%	ROJO	AMARILLO	VERDE

RESUMEN NARRATIVO (ACTIVIDADES) 1										
ABASTECIMIENTO DEL SUMINISTRO DEL AGUA, A TRAVES DE LA REVISION, MANTENIMIENTO Y CONSERVACION DE LA RED DE AGUA POTABLE										

NOMBRE DEL INDICADOR		PROMEDIO DE REPARACIONES A LA RED HIDRAULICA Y SANEAMIENTO						VARIABLE	X
FORMULA DE CALCULO	UNIDAD DE MEDIDA	FRECUENCIA MEDICION	TIPO DE INDICADOR	DIMENSION	LINEA BASE	SENTIDO DEL INDICADOR	META	SEMAFORIZACION	
# DE REPARACIONES REALIZADAS EN EL AÑO / # TOTAL DE REPARACIONES PROGRAMADAS * 100	PROMEDIO	TRIMESTRAL	ESTRATEGICO	EFICIENCIA	1	ASCENDENTE	100%		

ACTIVIDADES PROGRAMADO																		
NUM.	PROYECTO Y/O ACCIONES	U.M.	BENEFICIARIOS	METAS	CALENDARIO DE EJECUCION												METAS REALIZADAS	CUMPLIMIENTO
				INVERSION PROGRAMADA	E	F	M	A	M	J	J	A	S	O	N	D	INVERSION EJERCIDA	
1	ABASTECIMIENTO DEL SUMINISTRO DEL AGUA, A TRAVES DE LA REVISION, MANTENIMIENTO Y CONSERVACION LA RED DE AGUA POTABLE	SUMINISTROS SEMANALES	8876	48	4	4	4	4	4	4	4	4	4	4	4	4	0	0.00%
				\$ 509,756.56	\$ 42,479.71	\$ 42,479.71	\$ 42,479.71	\$ 42,479.71	\$ 42,479.71	\$ 42,479.71	\$ 42,479.71	\$ 42,479.71	\$ 42,479.71	\$ 42,479.71	\$ 42,479.71	\$ 42,479.71	\$ -	0.00%
VINCULACION CON INDICADORES ESTRATEGICOS Y DE GESTION		NOMBRE DEL INDICADOR		PROMEDIO DE REPARACIONES A LA RED HIDRAULICA Y SANEAMIENTO				FORMULA		# DE REPARACIONES REALIZADAS EN EL AÑO / # TOTAL DE REPARACIONES PROGRAMADAS * 100						TIPO	ESTRATEGICO	
TOTAL				48.00	CALENDARIZACION PARA LA CUANTIFICACION DE METAS												APROBACION	
TOTAL		\$		509,756.56	CALENDARIZACION PARA LA EJECUCION DEL GASTO PUBLICO												BAJO ACTA DE CABILDO	



PRESIDENCIA
H. AYUNTAMIENTO
CONSTITUCIONAL DE
CUETZALA DEL PROGRESO
ADMINISTRACION
2021 - 2024

Autorizó:

Presidenta Municipal
LIC. ELIZABETH MENDOZA DAMACIO



V. B.º

Síndico Procurador
C. GABRIEL NAJERA MIRANDA
H. AYUNTAMIENTO
CONSTITUCIONAL DE
CUETZALA DEL PROGRESO
ADMINISTRACION
2021 - 2024



Elaboró:

Tesorero Municipal
LIC. GUSTAVO SALGADO BAHENA
H. AYUNTAMIENTO
CONSTITUCIONAL DE
CUETZALA DEL PROGRESO
ADMINISTRACION
2021 - 2024



Revisó:

CONTRALORIA
Titular del Organó de Control Interno
H. AYUNTAMIENTO
CONSTITUCIONAL DE
CUETZALA DEL PROGRESO
ADMINISTRACION
2021 - 2024
MANUEL VAZQUEZ BASILIO



GUERRERO
GOBIERNO DEL ESTADO



2021-2024
JUNTOS TRANSFORMANDO NUESTRO MUNICIPIO




Ayuntamiento Constitucional
de
Cuetzala del Progreso Guerrero



**H. AYUNTAMIENTO MUNICIPAL CONSTITUCIONAL DE
CUETZALA DEL PROGRESO, GRO.**

**PRESUPUESTO BASADO EN
RESULTADOS 2022**



UEG	UNIDAD ADMINISTRATIVA
28PAM	DIRECCION DEL PANTEON MUNICIPAL

PRESUPUESTO BASADO EN RESULTADOS

E.F.: 12 - ESTADO DE GUERRERO R/S: 6 - MUNICIPIOS UR: M27 MUNICIPIO DE CUETZALA DEL PROGRESO

NOMBRE DEL PROGRAMA PRESUPUESTARIO:		PROGRAMA DE PROTECCION AMBIENTAL
UNIDAD RESPONSABLE	DIRECCION DE PANTEON MUNICIPAL	28PAN
COSTO TOTAL DEL PROGRAMA	\$	303,506.56
PROGRAMA DEL SISTEMA CONTABLE	1 - GASTO CORRIENTE	

CLAVE PROGRAMATICA

FINALIDAD	DESARROLLO SOCIAL				
FUNCION	PROTECCION AMBIENTAL				
SUBFUNCION	OTROS DE PROTECCION AMBIENTAL				
ACTIVIDAD (ES) INSTITUCIONAL (ES)	<table border="1"> <tr> <td align="center">1</td> <td>COORDINACION CON EL SECTOR SALUD PARA LA CAMPAÑA DE FUMIGACION GENERAL EN LAS POBLACION DE MUNICIPIO CONTRA EL MOSCO Y LIMPIEZA DE PANTEONES</td> <td align="right">\$</td> <td align="right">303,506.56</td> </tr> </table>	1	COORDINACION CON EL SECTOR SALUD PARA LA CAMPAÑA DE FUMIGACION GENERAL EN LAS POBLACION DE MUNICIPIO CONTRA EL MOSCO Y LIMPIEZA DE PANTEONES	\$	303,506.56
1	COORDINACION CON EL SECTOR SALUD PARA LA CAMPAÑA DE FUMIGACION GENERAL EN LAS POBLACION DE MUNICIPIO CONTRA EL MOSCO Y LIMPIEZA DE PANTEONES	\$	303,506.56		

DATOS DE VINCULACION AL PLAN ESTATAL DE DESARROLLO

EJE RECTOR	2. Desarrollo Económico Sostenible
------------	------------------------------------

DATOS DE VINCULACION AL PLAN MUNICIPAL DE DESARROLLO

EJE RECTOR	IV. Un Municipio camino al desarrollo
OBJETIVO	EL PRINCIPAL OBJETIVO COMO ADMINISTRACIÓN PÚBLICA MUNICIPAL ES EL DESARROLLO MUNICIPAL EN TODAS SUS VERTIENTES SOCIAL, RURAL, ECONÓMICO, CULTURAL, POLÍTICO Y DE INFRAESTRUCTURA BÁSICA EDUCATIVA, DE VIAS DE COMUNICACION, DE SERVICIOS Y DE IMAGEN URBANA, BAJO EL TRABAJO ÁRDUO, CONSTANTES Y DE GESTIÓN GUBERNAMENTAL, ASÍ COMO EN APEGO A LOS EJES RECTORES ESTRATÉGICOS REFLEJADOS EN EL PLAN MUNICIPAL DE DESARROLLO.
LINEAS DE ACCION	<ul style="list-style-type: none"> <li align="center">• CONTRIBUIR AL CUIDADO DEL MEDIO AMBIENTE <li align="center">• CONOCER, ESTUDIAR Y EXAMINAR EL PANORAMA MUNICIPAL PARA IMPLEMENTAR UN PLAN DE TRABAJO QUE DERIVE RESULTADOS FAVORABLES <li align="center">• IMPLEMENTAR POLÍTICAS DE DESARROLLO AMBIENTAL Y COORDINAR ACCIONES CON EL GOBIERNO MUNICIPAL Y ESTATAL. <li align="center">• REVISAR QUE LOS ACUERDOS, ASUNTOS O TRATADOS EN EL CABILDO MUNICIPAL DEL TEMA EN ESPECIFICO SE CUMPLAN. <li align="center">• INFORMAR TRIMESTRALMENTE AL AREA DE EVALUACION DEL DESEMPEÑO EL AVANCE DE LAS ACTIVIDADES ENCOMENDADAS Y REALIZADAS PARA VER REFLEJADO SU AVANCE FISICO FINANCIERO. <li align="center">• BRINDAR TRATAMIENTO A LOS PANTEONES MUNICIPALES.

RESUMEN NARRATIVO (FIN)

SUFICIENTES SERVICIOS PUBLICOS MUNICIPALES PARA LA POBLACION QUE REDUCEN LOS NIVELES DE CONTAMINACION

NOMBRE DEL INDICADOR		TASA DE VARIACION ANUAL DE SERVICIOS BRINDADOS								
FORMULA DE CALCULO	UNIDAD DE MEDIDA	FRECUENCIA MEDICION	TIPO DE INDICADOR	DIMENSION	LINEA BASE	SENTIDO DEL INDICADOR	META	SEMAFORIZACION		
TOTAL DE SERVICIOS BRINDADOS EN EL AÑO / TOTAL DE SERVICIOS PRIORITARIOS A BRINDAR EN EL AÑO * 100	TASA DE VARIACION	TRIMESTRAL	GESTION	EFICIENCIA	1	ASCENDENTE	100%	ACTUAL	CON META	CRITICA

RESUMEN NARRATIVO (PROPOSITO)

EL MUNICIPIO TIENE EFICIENTES SERVICIOS PUBLICOS (ALUMBRADO PUBLICO, SANEAMIENTO, AGUA POTABLE, DESASOLVE, MANEJO Y TRASLADO DE RESIDUOS SOLIDOS, JARDINES, CEMENTERIOS, RASTROS)

NOMBRE DEL INDICADOR		PORCENTAJE DE INCREMENTO EN SERVICIOS PUBLICOS								
FORMULA DE CALCULO	UNIDAD DE MEDIDA	FRECUENCIA MEDICION	TIPO DE INDICADOR	DIMENSION	LINEA BASE	SENTIDO DEL INDICADOR	META	SEMAFORIZACION		
% DE NIVEL SERVICIOS PUBLICOS 2021 / % DE NIVEL SERVICIOS PUBLICOS 2020	PORCENTAJE	TRIMESTRAL	0	CALIDAD	1	ASCENDENTE	100%	ACTUAL	CON META	CRITICA

RESUMEN NARRATIVO (COMPONENTES)

AUMENTO PRESUPUESTARIO DEL GASTO PUBLICO EN EL RUBRO

NOMBRE DEL INDICADOR		PROMEDIO DE AUMENTO PRESUPUESTAL								
FORMULA DE CALCULO	UNIDAD DE MEDIDA	FRECUENCIA MEDICION	TIPO DE INDICADOR	DIMENSION	LINEA BASE	SENTIDO DEL INDICADOR	META	SEMAFORIZACION		
PRESUPUESTO DE EGRESOS APROBADO 2021 / PRESUPUESTO DE EGRESOS APROBADO 2020 * 100	PROMEDIO	TRIMESTRAL	GESTION	ECONOMIA	1	ASCENDENTE	100%	ACTUAL	CON META	CRITICA

RESUMEN NARRATIVO (ACTIVIDADES) 1

COORDINACION CON EL SECTOR SALUD PARA LA CAMPAÑA DE FUMIGACION GENERAL EN LAS POBLACION DE MUNICIPIO CONTRA EL MOSCO Y LIMPIEZA DE PANTEONES

NOMBRE DEL INDICADOR		PORCENTAJE DE CAMPAÑAS RELIZADAS						VARIABLE	X
FORMULA DE CALCULO	UNIDAD DE MEDIDA	FRECUENCIA MEDICION	TIPO DE INDICADOR	DIMENSION	LINEA BASE	SENTIDO DEL INDICADOR	META	SEMAFORIZACION	
# CAMPAÑAS REALIZADAS EN EL AÑO / # CAMPAÑAS PROGRAMADOS EN EL AÑO	PORCENTAJE	TRIMESTRAL	ESTRATEGICO	EFICIENCIA	1	ASCENDENTE	100%		

ACTIVIDADES PROGRAMADO																		
NUM.	PROYECTO Y/O ACCIONES	U.M.	BENEFICIARIOS	METAS	CALENDARIO DE EJECUCION												METAS REALIZADAS	CUMPLIMIENTO
				INVERSION PROGRAMADA	E	F	M	A	M	J	J	A	S	O	N	D	INVERSION EJERCIDA	
1	COORDINACION CON EL SECTOR SALUD PARA LA CAMPAÑA DE FUMIGACION GENERAL EN LAS POBLACION DE MUNICIPIO CONTRA EL MOSCO Y LIMPIEZA DE PANTEONES	CAMPAÑA A MENSUALES	8876	12													0	0.00%
				\$ 303,506.56	\$ 25,292.21	\$ 25,292.21	\$ 25,292.21	\$ 25,292.21	\$ 25,292.21	\$ 25,292.21	\$ 25,292.21	\$ 25,292.21	\$ 25,292.21	\$ 25,292.21	\$ 25,292.21	\$ 25,292.21	\$ -	0.00%
VINCULACION CON INDICADORES ESTRATEGICOS Y DE GESTION		NOMBRE DEL INDICADOR		PORCENTAJE DE CAMPAÑAS RELIZADAS				FORMULA		# CAMPAÑAS REALIZADAS EN EL AÑO / # CAMPAÑAS PROGRAMADOS EN EL AÑO						TIPO	ESTRATEGICO	
TOTAL				12.00	CALENDARIZACION PARA LA CUANTIFICACION DE METAS												APROBACION	
TOTAL		\$ 303,506.56		CALENDARIZACION PARA LA EJECUCION DEL GASTO PUBLICO												BAJO ACTA DE CABILDO		

ESTADOS UNIDOS MEXICANOS
Autorizó:
PRESIDENCIA
 H. AYUNTAMIENTO
 CONSTITUCIONAL DE
 CUETZALA DEL PROGRESO
 ADMINISTRACION
 2021 - 2024
 Presidenta Municipal
LIC. ELIZABETH MENDOZA DAMACIO

ESTADOS UNIDOS MEXICANOS
V. B.
SINDICATURA
 H. AYUNTAMIENTO
 CONSTITUCIONAL DE
 CUETZALA DEL PROGRESO
 ADMINISTRACION
 2021 - 2024
 Síndico Procurador
C. GABRIEL NAJERA MIRANDA

ESTADOS UNIDOS MEXICANOS
Elaboró:
TESORERIA
 H. AYUNTAMIENTO
 CONSTITUCIONAL DE
 CUETZALA DEL PROGRESO
 ADMINISTRACION
 2021 - 2024
 Tesorero Municipal
LIC. GUSTAVO SALGADO BAHENA

ESTADOS UNIDOS MEXICANOS
Revisó:
CONTRALORIA
 H. AYUNTAMIENTO
 CONSTITUCIONAL DE
 CUETZALA DEL PROGRESO
 ADMINISTRACION
 2021 - 2024
 Titular del Organo de Control Interno
LIC. MANUEL VAZQUEZ BASILIO



GUERRERO
GOBIERNO DEL ESTADO



2021-2024
JUNTOS TRANSFORMANDO NUESTRO MUNICIPIO




Ayuntamiento Constitucional
de
Cuetzala del Progreso Guerrero



**H. AYUNTAMIENTO MUNICIPAL CONSTITUCIONAL DE
CUETZALA DEL PROGRESO, GRO.**

**PRESUPUESTO BASADO EN
RESULTADOS 2022**



UEG	UNIDAD ADMINISTRATIVA
29INM	DIRECCION DE INMUJERES

PRESUPUESTO BASADO EN RESULTADOS

E.F.: 12 - ESTADO DE GUERRERO R/S: 6 - MUNICIPIOS UR: M27 MUNICIPIO DE CUETZALA DEL PROGRESO

NOMBRE DEL PROGRAMA PRESUPUESTARIO:		PROGRAMA INTITUCIONAL PARA LA IGUALDAD DE GENERO	
UNIDAD RESPONSABLE	DIRECCION DE INMUJERES		29INM
COSTO TOTAL DEL PROGRAMA	§		102,506.56
PROGRAMA DEL SISTEMA CONTABLE	1 - GASTO CORRIENTE		

CLAVE PROGRAMATICA			
FINALIDAD	DESARROLLO SOCIAL		
FUNCION	OTROS ASUNTOS SOCIALES		
SUBFUNCION	OTROS ASUNTOS SOCIALES		
ACTIVIDAD (ES) INSTITUCIONAL (ES)	1	GASTOS EROGADOS PARA LA IMPLEMENTACION DE ACCIONES POR EL INSTITUTO MUNICIPAL PARA LAS MUJERES Y SU PERSONAL DE APOYO PARA LA IMPLEMENTACION Y DIFUSION DE CURSOS	§ 102,506.56

DATOS DE VINCULACION AL PLAN ESTATAL DE DESARROLLO	
EJE RECTOR	B. Igualdad de Genero e inclusion social
DATOS DE VINCULACION AL PLAN MUNICIPAL DE DESARROLLO	
EJE RECTOR	Estrategias Transversales de Genero
OBJETIVO	EL PRINCIPAL OBJETIVO COMO ADMINISTRACIÓN PÚBLICA MUNICIPAL ES EL DESARROLLO SOCIAL, RURAL, ECONÓMICO, CULTURAL Y DE INFRAESTRUCTURA BASICA EDUCATIVA, DE VIAS DE COMUNICACION Y DE IMAGEN URBANA, BAJO LA GOBERNABILIDAD DE NUESTROS LINEAMIENTOS PROGRAMATICOS O EJES RECTORES ESTRATEGICOS REFLEJADOS EN EL PLAN MUNICIPAL DE DESARROLLO.
LINEAS DE ACCION	<ul style="list-style-type: none"> • CONOCER, ESTUDIAR Y EXAMINAR LOS PROBLEMAS QUE ENFRENTAN EL MUNICIPIO EN LOS SECTORES SOCIALES, RURALES, POLITICOS, FINANCIEROS Y ECHAR MANO A LA OBRA CON ACCIONES Y POLITICAS DE GOBIERNO SUSTENTABLES Y DE DESARROLLO. • IMPLEMENTAR POLITICAS DE DESARROLLO RURAL SUSTENTABLE Y COORDINAR ACCIONES ENTRE GOBIERNO Y GOBERNADO. • REVISAR QUE LOS ACUERDOS Y ASUNTOS TRATADOS EN EL CABILDO ESN ESTE TEMA EN ESPECIFICO • INFORMAR TRIMESTRALMENTE AL AREA DE EVALUACION DEL DESEMPEÑO EL AVANCE DE LAS ACTIVIDADES ENCOMENDADAS Y REALIZADAS PARA VER REFLEJADO SU AVANCE FISICO FINANCIERO.

RESUMEN NARRATIVO (FIN)

ILIMITADA ATENCION CIUDADANA POR PARTE DE LAS AUTORIDADES COMPETENTES, ADEMAS DE PRESUPUESTACION ADECUADA PARA APOYOS SOCIALES										
NOMBRE DEL INDICADOR		TASA DE VARIACION ANUAL DE PERSONAS ATENDIDAS Y ASESORADAS								
FORMULA DE CALCULO	UNIDAD DE MEDIDA	FRECUENCIA MEDICION	TIPO DE INDICADOR	DIMENSION	LINEA BASE	SENTIDO DEL INDICADOR	META	SEMAFORIZACION		
# DE PERSONAS ATENDIDAS Y ASESORADAS EN EL AÑO ACTUAL / # DE PERSONAS ATENDIDAS EL AÑO ANTERIOR * 100	TASA DE VARIACION	TRIMESTRAL	GESTION	EFICIENCIA	1	ASCENDENTE	100%	ROJO	AMARILLO	VERDE

RESUMEN NARRATIVO (PROPOSITO)										
AUMENTO DE POLITICAS DE IGUALDAD DE GENERO, APOYOS EN ESPECIE Y ECONOMICOS AL SECTOR Y EFICIENTE GESTION PUBLICA										
NOMBRE DEL INDICADOR		PORCENTAJE DE APOYOS ENTREGADOS								
FORMULA DE CALCULO	UNIDAD DE MEDIDA	FRECUENCIA MEDICION	TIPO DE INDICADOR	DIMENSION	LINEA BASE	SENTIDO DEL INDICADOR	META	SEMAFORIZACION		
% DE APOYOS ENTREGADOS / % DE APOYOS PROGRAMADOS	PORCENTAJE	TRIMESTRAL	ESTRATEGICO	EFICIENCIA	1	ASCENDENTE	100%	ROJO	AMARILLO	VERDE

RESUMEN NARRATIVO (COMPONENTES)										
AUMENTO PRESUPUESTARIO DEL GASTO PUBLICO										
NOMBRE DEL INDICADOR		PROMEDIO DE AUMENTO PRESUPUESTAL								
FORMULA DE CALCULO	UNIDAD DE MEDIDA	FRECUENCIA MEDICION	TIPO DE INDICADOR	DIMENSION	LINEA BASE	SENTIDO DEL INDICADOR	META	SEMAFORIZACION		
PRESUPUESTO DE EGRESOS APROBADO / PRESUPUESTO DE EGRESOS EJERCIDO * 100	TASA DE VARIACION	TRIMESTRAL	GESTION	EFICIENCIA	1	ASCENDENTE	100%	ROJO	AMARILLO	VERDE

RESUMEN NARRATIVO (ACTIVIDADES) 1											
GASTOS EROGADOS PARA LA IMPLEMENTACION DE ACCIONES POR EL INSTITUTO MUNICIPAL PARA LAS MUJERES Y SU PERSONAL DE APOYO PARA LA IMPLEMENTACION Y DIFUSION DE CURSOS											
NOMBRE DEL INDICADOR		PORCENTAJE DE CURSOS IMPARTIDOS							VARIABLE	X	
FORMULA DE CALCULO	UNIDAD DE MEDIDA	FRECUENCIA MEDICION	TIPO DE INDICADOR	DIMENSION	LINEA BASE	SENTIDO DEL INDICADOR	META	SEMAFORIZACION			
# CURSOS IMPARTIDOS EN EL AÑO / # CURSOS PROGRAMADOS PARA IMPARTIRSE EN EL AÑO	PORCENTAJE	TRIMESTRAL	ESTRATEGICO	EFICIENCIA	1	ASCENDENTE	100%	ROJO	AMARILLO	VERDE	



ACTIVIDADES																		
PROGRAMADO																		
NUM.	PROYECTO Y/O ACCIONES	U.M.	BENEFICIARIOS	METAS	CALENDARIO DE EJECUCION												METAS REALIZADAS	CUMPLIMIENTO
				INVERSION PROGRAMADA	E	F	M	A	M	J	J	A	S	O	N	D	INVERSION EJERCIDA	
1	GASTOS EROGADOS PARA LA IMPLEMENTACION DE ACCIONES POR EL INSTITUTO MUNICIPAL PARA LAS MUJERES Y SU PERSONAL DE APOYO PARA LA IMPLEMENTACION Y DIFUSION DE CURSOS	ACCIONES	8876	12	0	0	0	0	1	1	1	1	0	0	0	0	0.00%	
				\$ 102,506.56	\$ -	\$ -	\$ -	\$ -	\$ 25,626.64	\$ 25,626.64	\$ 25,626.64	\$ 25,626.64	\$ -	\$ -	\$ -	\$ -	\$ -	0.00%
VINCULACION CON INDICADORES ESTRATEGICOS Y DE GESTION		NOMBRE DEL INDICADOR		PORCENTAJE DE CURSOS IMPARTIDOS				FORMULA		# CURSOS IMPARTIDOS EN EL AÑO / # CURSOS PROGRAMADOS PARA IMPARTIRSE EN EL AÑO						TIPO	ESTRATEGICO	
TOTAL				12.00				CALENDARIZACION PARA LA CUANTIFICACION DE METAS						APROBACION				
TOTAL		\$		102,506.56				CALENDARIZACION PARA LA EJECUCION DEL GASTO PUBLICO						BAJO ACTA DE CABILDO				


 Autorizó:

 Presidenta Municipal
 LIC. ELIZABETH MENDOZA DAMACIO
 PRESIDENCIA
 H. AYUNTAMIENTO
 CONSTITUCIONAL DE
 CUETZALA DEL PROGRESO
 ADMINISTRACION
 2021 - 2024


 Vº. Bº.

 Síndico Procurador
 C. GABRIEL NAJERA MIRANDA
 H. AYUNTAMIENTO
 CONSTITUCIONAL DE
 CUETZALA DEL PROGRESO
 ADMINISTRACION
 2021 - 2024


 Elaboró:

 Tesorero Municipal
 LIC. GUSTAVO SALGADO BAHENA
 TESORERIA
 H. AYUNTAMIENTO
 CONSTITUCIONAL DE
 CUETZALA DEL PROGRESO
 ADMINISTRACION
 2021 - 2024


 Revisó:

 Titular del Organó de Control Interno
 LIC. MANUEL VAZQUEZ BASILIO
 CONTRALORIA
 H. AYUNTAMIENTO
 CONSTITUCIONAL DE
 CUETZALA DEL PROGRESO
 ADMINISTRACION
 2021 - 2024

JUSTIFICACION DE LAS VARIACIONES A LOS RESULTADOS OBTENIDOS CON RELACION A LO PROGRAMADO DEL PRESUPUESTO BASADO EN RESULTADOS (PBR) CORRESPONDIENTES AL PERIODO EJERCIO - DICIEMBRE 2022

UNIDAD EJECUTIVA ORGÁNICA ADMINISTRATIVA	CLASIFICACION ECONOMICA (TIPO DE GASTO)	CLASIFICACION FINANCIERA (TIPO DE GASTO)	FUENTE DE AMBIENTO	CLASIFICACION PROGRAMATICA	NOMBRE DEL PROGRAMA PRESUPUESTARIO (PP)	CLASIFICACION FUNCIONAL (FONDIR)	CLASIFICACION SUBFUNCIONAL (SUBFUNCIÓN)	ACCIONES Y/O ACTIVIDADES INSTITUCIONALES	UNIDAD MEDIDA	META PROGRAMADA	META REALIZADA	DÍAS PROGRAMADOS	DÍAS UTILIZADOS	NÚMERO DE BENEFICIARIOS	INVERSIÓN PROGRAMADA	INVERSIÓN MODIFICADA (AMPLIACIONES/REDUCCIONES)	INVERSIÓN PAGADA	% AVANCE EFICACIA	% AVANCE EFICACIA FISICA	% AVANCE EFICACIA ECONOMICA	NOMBRE DEL INDICADOR	FORMULA DEL INDICADOR	TIPO DE INDICADOR	DIMENSION DEL INDICADOR	DOCUMENTO FUENTE DE INFORMACION	SUJETOS
PRESIDENCIA MUNICIPAL	1-GASTO CORRIENTE	1-NO ETIQUETADO	E- PRESTACION DE SERVICIOS PUBLICOS	PROGRAMA DE GOBIERNO Y POLITICAS PUBLICAS	COORDINACION DE LA POLITICA DE GOBIERNO	GOBIERNO	PRESIDENCIA / GOBIERNO	GESTION PUBLICA Y TRAMITES ADMINISTRATIVOS ANTE DIVERSAS INSTANCIAS DEL GOBIERNO EN TODOS SUS NIVELES	GESTION	100	100	365	365	8876	\$ 373,207,684	\$ 131,788,56	\$ 504,996,24	100.00	100.00	135.31	TASA DE VARIACION DE GESTIONES Y TRAMITES ADMINISTRATIVOS PROGRAMADOS * 100	EFICIENCIA	EFICIENCIA	AGENDA MUNICIPAL	QUE SE CUMPLAN LAS GESTIONES DE ACUERDO A NECESIDADES DEL MUNICIPIO	
PRESIDENCIA MUNICIPAL	1-GASTO CORRIENTE	1-NO ETIQUETADO	E- PRESTACION DE SERVICIOS PUBLICOS	PROGRAMA DE GOBIERNO Y POLITICAS PUBLICAS	COORDINACION DE LA POLITICA DE GOBIERNO	GOBIERNO	PRESIDENCIA / GOBIERNO	CONVOCAZAR Y REALIZAR SESIONES DE CABILDO ORDINARIAS Y EXTRAORDINARIAS	SESION	36	36	36	36	8876	\$ 80,000.00	\$	\$	100.00	100.00	100.00	TASA DE VARIACION DE SESIONES DE CABILDO REALIZADAS * 100	EFICIENCIA	EFICIENCIA	AGENDA MUNICIPAL	QUE SE REALICEN LAS SESIONES DE ACUERDO A LA AGENDA MUNICIPAL Y BAJO PREVIA CONVOCATORIA	
PRESIDENCIA MUNICIPAL	1-GASTO CORRIENTE	1-NO ETIQUETADO	E- PRESTACION DE SERVICIOS PUBLICOS	PROGRAMA DE AYUDAS SOCIALES EN ESPECIE	DESCARRILLO SOCIAL	GOBIERNO	PRESIDENCIA / GOBIERNO	ENTREGA DE APOYOS ECONOMICOS Y EN ESPECIE A INDIGENTES Y DAMNIFICADOS	APORTES	500	500	365	365	1200	\$ 650,000.00	\$ 64,159,88	\$ 650,000.00	100.00	100.00	100.00	PORCENTAJE DE APOYOS ENTREGADOS	EFICIENCIA	EFICIENCIA	CONCENTRACION DE APOYOS OTORGADOS	QUE SE ENTREGEN LOS APOYOS AUTORIZADOS CON PREVIA SOLICITUD Y BAJO EL TECNO PRESUPUESTAL ASIGNADO	
PRESIDENCIA MUNICIPAL	1-GASTO CORRIENTE	1-NO ETIQUETADO	E- PRESTACION DE SERVICIOS PUBLICOS	PROGRAMA DE ATENCION CIUDADANA, ASISTENCIALES Y ADMINISTRATIVOS Y DE OPERACION	COORDINACION DE LA POLITICA DE GOBIERNO	GOBIERNO	PRESIDENCIA / GOBIERNO	AUDIENCIAS EN GENERAL (ATENCION CIUDADANA Y RESPUESTA INMEDIATA A SOLICITUDES)	ALDIENAS	12	12	12	12	8876	\$ 400,000.00	\$	\$ 400,000.00	100.00	100.00	100.00	TASA DE VARIACION ANUAL DE ENTENDIDAS Y ASESORADAS	EFICIENCIA	EFICIENCIA	LIBRO-CONTROL DE VISITAS Y ASUNTOS	AUDIENCIAS PUBLICAS SE LLEVA A CABO Y SOLUCIONAN PROBLEMAS	
PRESIDENCIA MUNICIPAL	1-GASTO CORRIENTE	1-NO ETIQUETADO	E- PRESTACION DE SERVICIOS PUBLICOS	PROGRAMA DE PLANEACION, EVALUACION, FISCALIZACION, DIFUSION Y TRANSPARENCIA	COORDINACION DE LA POLITICA DE GOBIERNO	GOBIERNO	FUNCION PUBLICA	VIGILANCIA DE LA EFICACIA DE LOS RECURSOS PUBLICOS Y FIRMA DE INFORME FINANCIEROS	FISCALIZACION	2	2	365	365	8876	\$ 30,000.00	\$	\$ 30,000.00	100.00	100.00	100.00	TOTAL DE ELABORACION DE INFORMES FINANCIEROS	EFICIENCIA	EFICIENCIA	INFORME FINANCIERO SEMESTRAL	SE CUMPLE CON LA EFICACIA CORRECTA DEL PUBLICO Y SE ENTREGAN TIEMPO Y FORMAS EL INFORME FINANCIERO SEMESTRAL	
PRESIDENCIA MUNICIPAL	1-GASTO CORRIENTE	1-NO ETIQUETADO	E- PRESTACION DE SERVICIOS PUBLICOS	PROGRAMA DE PLANEACION, EVALUACION, FISCALIZACION, DIFUSION Y TRANSPARENCIA	OTROS SERVICIOS GENERALES	GOBIERNO	SERVICIOS DE COMUNICACION Y MEDIOS	CUBRIR EVENTOS DE GOBIERNO Y TESTIFICARLOS CON NOTAS DE REDACCION PARA BRINDAR INFORMACION OPORTUNA Y VERAZ A LA CIUDADANIA	EVENTO	76	76	365	365	8876	\$ 40,000.00	\$	\$ 40,000.00	100.00	100.00	100.00	PROMEDIO DE NOTAS ANUALES PUBLICADAS POR EL AREA	EFICIENCIA	EFICIENCIA	BITACORA DE LOS EVENTOS DEL EVENTO	SE CUBRIRON LOS EVENTOS SATISFACTORIAMENTE	
PRESIDENCIA MUNICIPAL	1-GASTO CORRIENTE	1-NO ETIQUETADO	E- PRESTACION DE SERVICIOS PUBLICOS	PROGRAMA DE PLANEACION, EVALUACION, FISCALIZACION, DIFUSION Y TRANSPARENCIA	COORDINACION DE LA POLITICA DE GOBIERNO	GOBIERNO	FUNCION PUBLICA	ELABORACION Y EFICACIA DEL PROGRAMA OPERATIVO ANUAL DEL PRESENTE EJERCICIO FISCAL	PROG RAMA	1	1	365	365	8876	\$ 5,000.00	\$	\$ 5,000.00	100.00	100.00	100.00	PORCENTAJE DE AVANCE FISICO-FINANCIERO DEL POA	EFICIENCIA	EFICIENCIA	REPORTE DEL PROGRAMA OPERATIVO ANUAL	SE REALIZO Y CUMPLIO EL PROGRAMA OPERATIVO ANUAL POR AREA	

JUSTIFICACION DE LAS VARIACIONES A LOS RESULTADOS OBTENIDOS CON RELACION A LO PROGRAMADO DEL PRESUPUESTO BASADO EN RESULTADOS (PBR) CORRESPONDIENTES AL PERIODO ENERO - DICIEMBRE 2022

CLASIFICACION ADMINISTRATIVA	UNIDAD DE EJECUCION DEL GASTO (UEG)	CLASIFICACION ECONOMICA (TIPO DE GASTO)	FUENTE DE FINANCIAMIENTO	CLASIFICACION PROGRAMATICA	NOMBRE DEL PROGRAMA PRESUPUESTARIO (PP)	CLASIFICACION FUNCIONAL (FUNCION)	CLASIFICACION SUBFUNCIONAL (SUBFUNCION)	ACCIONES Y/O ACTIVIDADES INSTITUCIONALES	UNIDAD DE MEDICION	META PROGRAMADA	DIAS PROGRAMADOS	DIAS UTILIZADOS	NUMERO DE BENEFICIARIOS	TOTAL BENEFICIARIOS	INVERSION PROGRAMADA	INVERSION MODIFICADA (AMPLIACIONES/REDUCCIONES)	INVERSION PAGADA	% AVANCE FISICO EFICACIA	% AVANCE EFICIENCIA	% AVANCE CALIDAD	% AVANCE ECONOMIA	NOMBRE DEL INDICADOR	FORMULA DEL INDICADOR	TIPO DE INDICADOR	DIMENSION DEL INDICADOR	DOCUMENTO FUENTE DE INFORMACION - MEDIOS DE VERIFICACION	SUPUESTOS
SINDICATURA MUNICIPAL	025N	1-GASTO CORRIENTE	1-NO ETIQUETADO	E- PRESTACION DE SERVICIOS PUBLICOS	PROGRAMA DE ASISTENCIA Y ASUNTOS JURIDICOS	COORDINACION DE LA POLITICA DE GOBIERNO	ASUNTOS JURIDICOS	SEGUIMIENTO Y RESOLUCION DE DEMANDAS INTERPUESTAS EN CONTRA DEL H. AYUNTAMIENTO MUNICIPAL	DEMANDAS	12	365	365	8876	8876	\$ 70,000.00	\$	\$ 70,000.00	100.00	100.00	100.00	100.00	TASA DE VARIACION ANUAL DE SUBIEN TOTAL AÑO / # DE DEMANDAS INTERPUESTAS EN CONTRA DEL AYUNTAMIENTO * 100	GESTION	EFICIENCIA		SE SOLUCIONAN LAS DEMANDAS LABORALES INTERPUESTAS EN CONTRA DEL ENTE PUBLICO	
SINDICATURA MUNICIPAL	025N	1-GASTO CORRIENTE	1-NO ETIQUETADO	E- PRESTACION DE SERVICIOS PUBLICOS	PROGRAMA DE PROCURACION E IMPARTICION DE JUSTICIA	COORDINACION DE LA POLITICA DE GOBIERNO	ASUNTOS JURIDICOS	PROCURACION DE JUSTICIA PARA LA POBLACION CON COMPARECIDOS Y ACUERDOS CONSIGNACIONES, Y ESTUDIO DE DEMANDAS, LITIGIOS Y DESACUERDOS	ACTAS Y/O ACUERDOS	100	365	365	8876	8876	\$ 761,284.80	\$ 472,640.43	\$ 288,644.37	100.00	100.00	100.00	37.92	TOTAL DE EMITIDOS DE DEMANDAS EN EL AÑO / # DE DEMANDAS ATENDIDAS EN EL AÑO * 100	GESTION	CALIDAD		SE LITIGA EN FORMA SANA Y BAJO COMUN ACUERDO PARTICIPAMENTE	
SINDICATURA MUNICIPAL	025N	1-GASTO CORRIENTE	1-NO ETIQUETADO	E- PRESTACION DE SERVICIOS PUBLICOS	PROGRAMA DE PROCURACION E IMPARTICION DE JUSTICIA	LEGISLACION DE GOBIERNO	LEGISLACION	CAMARA MUNICIPAL DE CONCILIACION PARA EVITAR CUOQUIER TIPO DE DELITOS DOLOSOS Y GRAVES	CAMPANA	1	30	30	8876	8876	\$ 30,000.00	\$	\$ 30,000.00	100.00	100.00	100.00	TOTAL DE FOLLETOS REPARTIDOS	GESTION	CALIDAD		LA CIUDADANIA CONOCE SUS REGLAMENTOS		
SINDICATURA MUNICIPAL	025N	1-GASTO CORRIENTE	1-NO ETIQUETADO	E- PRESTACION DE SERVICIOS PUBLICOS	PROGRAMA DE PROCURACION E IMPARTICION DE JUSTICIA	LEGISLACION DE GOBIERNO	LEGISLACION	DAR A CONOCER A LA CIUDADANIA EN GENERAL LA NORMATIVIDAD INTERNA VIGENTE DEL MUNICIPIO QUE INCLUYE BANDOS, REGLAMENTOS, POLITICAS, LEYES, NORMAS, MANUALES Y CODIGOS DIVERSOS, PARA QUE CONOZCAN Y SE SUGIETEN A ELLOS.	FOLLETOS	10000	60	60	8876	8876	\$ 15,000.00	\$	\$ 15,000.00	100.00	100.00	100.00	TOTAL DE FOLLETOS REPARTIDOS / TOTAL DE FOLLETOS PROGRAMADOS * 100	GESTION	CALIDAD		LA CIUDADANIA CONOCE SU REGLAMENTO D. NORMAS, CODIGOS, POLITICAS, BANDOS, LEYES Y MANUALES		
SINDICATURA MUNICIPAL	025N	1-GASTO CORRIENTE	1-NO ETIQUETADO	E- PRESTACION DE SERVICIOS PUBLICOS	PROGRAMA DE PLANEACION, EVALUACION, FISCALIZACION, DIFUSION Y TRANSPARENCIA	COORDINACION DE LA POLITICA DE GOBIERNO	FUNCION PUBLICA	VIGILANCIA DE LA EJECUCION DE LOS RECURSOS PUBLICOS Y FIRMA DE INFORME FINANCIEROS	INFORMES FINANCIEROS	2	365	365	8876	8876	\$ 40,000.00	\$	\$ 40,000.00	100.00	100.00	100.00	TOTAL DE ELABORACION DE INFORMES FINANCIEROS PROGRAMADOS * 100	GESTION	CALIDAD		SE VIGILA EL EMARCO PUBLICO Y SE ENTREGA EL INFORME FINANCIERO SEMESTRAL EN TIEMPO Y FORMA		
SINDICATURA MUNICIPAL	025N	1-GASTO CORRIENTE	1-NO ETIQUETADO	E- PRESTACION DE SERVICIOS PUBLICOS	PROGRAMA DE PLANEACION, EVALUACION, FISCALIZACION, DIFUSION Y TRANSPARENCIA	COORDINACION DE LA POLITICA DE GOBIERNO	FUNCION PUBLICA	VERIFICACION FISICA DEL PATRIMONIO MUNICIPAL	VERIFICACIONES	4	365	365	8876	8876	\$ 40,000.00	\$	\$ 40,000.00	100.00	100.00	100.00	TOTAL DE PROCESOS FISCALIZABLES REALIZADOS / # PROCESOS FISCALIZABLES PROGRAMADOS * 100	GESTION	CALIDAD		SE VERIFICARA EL INVENTARIO DE BIENES MUEBLES E INMUEBLES EN FORMA FISICA		
SINDICATURA MUNICIPAL	025N	1-GASTO CORRIENTE	1-NO ETIQUETADO	E- PRESTACION DE SERVICIOS PUBLICOS	PROGRAMA DE PLANEACION, EVALUACION, FISCALIZACION, DIFUSION Y TRANSPARENCIA	COORDINACION DE LA POLITICA DE GOBIERNO	FUNCION PUBLICA	ELABORACION Y EJECUCION DEL PROGRAMA OPERATIVO ANUAL DEL PRESENTE EJERCICIO FISCAL	PROGRAMA	1	365	365	8876	8876	\$ 5,000.00	\$	\$ 5,000.00	100.00	100.00	100.00	PORCENTAJE DE AVANCE FISICO FINANCIERO DEL POA	GESTION	EFICIENCIA		SE REALIZA Y CUMPLEO EL PROGRAMA OPERATIVO ANUAL POR AREA		

JUSTIFICACION DE LAS VARIACIONES A LOS RESULTADOS OBTENIDOS CON RELACION A LO PROGRAMADO DEL PRESUPUESTO BASADO EN RESULTADOS (PIR) CORRESPONDIENTES AL PERIODO ENERO - DICIEMBRE 2022

CLASIFICACION ADMINISTRATIVA	UNIDAD EJECUTIVA DEL GASTO (UEE)	CLASIFICACION ECONOMICA (TIPO DE GASTO)	CLASIFICACION FINANCIERA	CLASIFICACION PROGRAMATICA	NOMBRE DEL PROGRAMA PRESUPUESTARIO (PP)	CLASIFICACION FUNCIONAL (FINALIDAD)	CLASIFICACION FUNCIONAL (SUBFUNCION)	ACCIONES Y/O ACTIVIDADES INSTITUCIONALES	UNIDAD MEDIDA	META DIAS	DIAS PROGR. REALIZADOS	NUMERO TOTAL BENEFICIARIOS	INVERSION PROGRAMADA	INVERSION MODIFICADA (AMPLIACIONES REDUCCIONES)	INVERSION PAGADA	AVANCE EFICACIA FISICA	AVANCE EFICACIA ECONOMICA	AVANCE EFICACIA CALIDAD	AVANCE FINANCIA	NOMBRE DEL INDICADOR	FORMULA DEL INDICADOR	TIPO DE INDICADOR	DIMENSION DEL INDICADOR	DOCUMENTO DE INFORMACION DE VERIFICACION	SUPUESTOS
REGIDURIA S	03RS	1-GASTO CORRIENTE	E- PRESTACION DE SERVICIOS PUBLICOS	PROGRAMA DE GOBIERNO Y POLITICAS PUBLICAS	GOBIERNO	LEGISLACION	LEGISLACION	ASISTENCIA EN SESIONES DE CABILDO ORDINARIAS Y EXTRAORDINARIAS	SESION	36	36	8876	\$ 60,000.00	\$	\$ 60,000.00	100.00	100.00	100.00	100.00	TASA DE VARIACION DE SESIONES REALIZADAS	# SESIONES DE CABILDO REALIZADOS / # SESIONES DE CABILDO PROGRAMADAS * 100	GESTION	CALIDAD	AGENDA MUNICIPAL	QUE SE REALIZAN LAS SESIONES DE ACUERDO A LA AGENDA MUNICIPAL BAJO PREVIA CONVOCATORIA
REGIDURIA S	03RS	1-GASTO CORRIENTE	E- PRESTACION DE SERVICIOS PUBLICOS	PROGRAMA DE AYUDAS SOCIALES Y EN ESPEDE	GOBIERNO	PROTECCION SOCIAL	OTROS DE SEGURIDAD SOCIAL Y ASISTENCIA SOCIAL	ENTREGA DE APOYOS ECONOMICOS Y EN ESPEDE A INDIGENTES Y DAMNIFICADOS	APOYOS	600	365	600	\$ 680,000.00	\$ 256,915.62	\$ 423,080.38	100.00	62.22	100.00	100.00	PORCENTAJE DE ENTREGAS	% DE APOYOS ENTREGADOS / % DE APOYOS PROGRAMADOS	ESTRATEGICO	EFICIENCIA	CONCENTRACION DE APOYOS SOLICITUD Y OTORGADOS	SE ENTREGAN LOS APOYOS AUTORIZADOS CON PREVIAS SOLICITUD Y BAJO EL TERCIO PRESUPUESTA ASIGNADO
REGIDURIA S	03RS	1-GASTO CORRIENTE	E- PRESTACION DE SERVICIOS PUBLICOS	PROGRAMA DE ATENCION CIUDADANA ADMINISTRATIVOS Y DE OPERACION	GOBIERNO	COORDINACION DE LA POLITICA DE GOBIERNO	COORDINACION DE LA POLITICA DE GOBIERNO	AUDIENCIAS EN GENERAL (ATENCION CIUDADANA Y RESPUESTA A SOLICITUDES)	AUDIENCIA	500	365	8876	\$ 521,257.04	\$	\$ 521,257.04	100.00	100.00	100.00	100.00	TASA DE VARIACION ANUAL DE PERSONAS ATENDIDAS Y ASESORADAS	# DE PERSONAS ATENDIDAS Y ASESORADAS EN EL AÑO ACTUAL / # DE PERSONAS ATENDIDAS Y ASESORADAS AÑO ANTERIOR * 100	GESTION	EFICIENCIA	LIBRO CONTROL DE VISITAS Y ASUNTOS	SE REALIZAN LAS AUDIENCIAS PUBLICAS
REGIDURIA S	03RS	1-GASTO CORRIENTE	E- PRESTACION DE SERVICIOS PUBLICOS	PROGRAMA DE PLANEACION, EVALUACION, FISCALIZACION Y TRANSPARENCIA	GOBIERNO	COORDINACION DE LA POLITICA DE GOBIERNO	COORDINACION DE LA POLITICA DE GOBIERNO	VIOLACION DE LA EJECUCION DE LOS RECURSOS PUBLICOS	FISCALIZACION	4	365	8876	\$ 40,000.00	\$	\$ 40,000.00	100.00	100.00	100.00	100.00	TOTAL DE PROCESOS FISCALIZADOS REALIZADOS	# PROCESOS FISCALIZABLES FINANCIEROS REALIZADOS / # PROCESOS FISCALIZABLES PROGRAMADOS * 100	GESTION	CALIDAD	INFORME FINANCIERO SEMESTRAL DEL ENTE PUBLICO MUNICIPAL	EL CABILDO FUNGE COMO PARTE DEL PROCESO FISCALIZABLE DEL ENTE PUBLICO MUNICIPAL
REGIDURIA S	03RS	1-GASTO CORRIENTE	E- PRESTACION DE SERVICIOS PUBLICOS	PROGRAMA DE GOBIERNO Y POLITICAS PUBLICAS	GOBIERNO	COORDINACION DE LA POLITICA DE GOBIERNO	COORDINACION DE LA POLITICA DE GOBIERNO	GESTION PUBLICA Y TRAMITES ADMINISTRATIVOS DEL GOBIERNO EN TODOS SUS NIVELES	GESTION	150	365	8876	\$ 580,000.00	\$	\$ 580,000.00	100.00	100.00	100.00	100.00	TASA DE VARIACION DE GESTIONES Y TRAMITES PROGRAMADOS	# GESTIONES Y TRAMITES REALIZADOS / # GESTIONES Y TRAMITES ADMINISTRATIVOS PROGRAMADOS * 100	GESTION	EFICIENCIA	AGENDA MUNICIPAL	SE REALIZAN LAS GESTIONES DE ACUERDO A LAS NECESIDADES DEL MUNICIPIO
REGIDURIA S	03RS	1-GASTO CORRIENTE	E- PRESTACION DE SERVICIOS PUBLICOS	PROGRAMA DE PLANEACION, EVALUACION, FISCALIZACION Y TRANSPARENCIA	GOBIERNO	COORDINACION DE LA POLITICA DE GOBIERNO	COORDINACION DE LA POLITICA DE GOBIERNO	ELABORACION Y EJECUCION DEL PROGRAMA OPERATIVO ANUAL DEL PRESENTE EJERCICIO FISCAL	PROGR. RAMA	1	365	8876	\$ 5,000.00	\$	\$ 5,000.00	100.00	100.00	100.00	100.00	PORCENTAJE DE AVANCE FISICO FINANCIERO DEL POA	% DE METAS DE INVERSION EROGADA / % DE METAS DE INVERSION PROGRAMADA	GESTION	EFICIENCIA	REPORTE DEL PROGRAMA OPERATIVO ANUAL	SE REALIZAN LAS SESIONES DE ACUERDO A LA AGENDA MUNICIPAL BAJO PREVIA CONVOCATORIA
SECRETARIA GENERAL	03RS	1-GASTO CORRIENTE	E- PRESTACION DE SERVICIOS PUBLICOS	PROGRAMA DE GOBIERNO Y POLITICAS PUBLICAS	GOBIERNO	LEGISLACION	LEGISLACION	ASISTENCIA EN SESIONES DE CABILDO ORDINARIAS Y EXTRAORDINARIAS	SESION	36	36	8876	\$ 60,000.00	\$	\$ 60,000.00	100.00	100.00	100.00	100.00	TASA DE VARIACION DE SESIONES REALIZADAS	# SESIONES DE CABILDO REALIZADOS / # SESIONES DE CABILDO PROGRAMADAS * 100	GESTION	CALIDAD	AGENDA MUNICIPAL	SE REALIZAN LAS SESIONES DE ACUERDO A LA AGENDA MUNICIPAL BAJO PREVIA CONVOCATORIA

JUSTIFICACION DE LAS VARIACIONES A LOS RESULTADOS OBTENIDOS CON RELACION A LO PROGRAMADO DEL PRESUPUESTO BASADO EN RESULTADOS (PRA) CORRESPONDIENTES AL PERIODO ENERO - DICIEMBRE 2022

CLASIFICACION ADMINISTRATIVA	UNIDAD DEL GASTO (USG)	CLASIFICACION ECONOMICA DEL GASTO	FUENTE DE FINANCIAMIENTO	CLASIFICACION PROGRAMATICA	NOMBRE DEL PROGRAMA Y POLITICAS PUBLICAS	CLASIFICACION FUNCIONAL (FINALIDAD)	CLASIFICACION FUNCIONAL (FUNCION)	CLASIFICACION SUBFUNCIONAL (SUBFUNCION)	ACCIONES Y/O ACTIVIDADES INSTITUCIONALES	UNIDAD MEDIDA	META	DIAS PROGR. REALIZADOS	DIAS UTILIZADOS	NUMERO DE BENEFICIARIOS	TOTAL BENEFICIARIOS	INVERSION PROGRAMADA	INVERSION MODIFICADA (AMPLIACIONES REDUCCIONES)	INVERSION PAGADA	% AVANCE FIS. EFICACIA	% AVANCE FIS. EFICACIA	% AVANCE FIS. EFICACIA	% AVANCE FIN. ECONOMIA	NOMBRE DEL INDICADOR	FORMULA DEL INDICADOR	TIPO DE INDICADOR	DIMENSION DEL INDICADOR	DOCUMENTO FUENTE DE INFORMACION	SUPUESTOS
SECRETARIA GENERAL	045GE	1-GASTO CORRIENTE	1-NO ETIQUETADO	E- PRESTACION DE SERVICIOS PUBLICOS	PROGRAMA DE GOBIERNO Y POLITICAS PUBLICAS	COORDINACION DE LA POLITICA DE GOBIERNO	FUNCION PUBLICA	FUNCION PUBLICA	EXPEDICION DE CONTANCIA DE POBREZA BAJO SOLICITUD PREVIA DEL CIUDADANO	CONTANCIA	1200	365	365	2480	2480	\$ 36,000.00	\$	\$ 36,000.00	100.00	100.00	100.00	100.00	PORCENTAJE DE TRAMITES REALIZADOS	% DE TRAMITES REALIZADOS EN EL AÑO ACTUAL / % DE TRAMITES REALIZADOS EL AÑO ANTERIOR	GESTION	EFICIENCIA	LIBRO- CONTROL DE AUDIENCIAS	LA SECRETARIA GENERAL EXPIDE CONSTANCIA DE POBREZA DE MANERA GRATUITA
SECRETARIA GENERAL	045GE	1-GASTO CORRIENTE	1-NO ETIQUETADO	E- PRESTACION DE SERVICIOS PUBLICOS	PROGRAMA DE GOBIERNO Y POLITICAS PUBLICAS	COORDINACION DE LA POLITICA DE GOBIERNO	FUNCION PUBLICA	FUNCION PUBLICA	EXPEDICION DE CONTANCIA DE RADICAZION BAJO SOLICITUD PREVIA DEL CIUDADANO	CONTANCIA	350	365	365	600	600	\$ 36,000.00	\$	\$ 36,000.00	100.00	100.00	100.00	100.00	PORCENTAJE DE TRAMITES REALIZADOS	% DE TRAMITES REALIZADOS EN EL AÑO ACTUAL / % DE TRAMITES REALIZADOS EL AÑO ANTERIOR	GESTION	EFICIENCIA	LIBRO- CONTROL DE AUDIENCIAS	LA SECRETARIA GENERAL EXPIDE CONSTANCIA DE MANERA GRATUITA
SECRETARIA GENERAL	045GE	1-GASTO CORRIENTE	1-NO ETIQUETADO	E- PRESTACION DE SERVICIOS PUBLICOS	PROGRAMA DE GOBIERNO Y POLITICAS PUBLICAS	COORDINACION DE LA POLITICA DE GOBIERNO	FUNCION PUBLICA	FUNCION PUBLICA	EXPEDICION DE CERTIFICACIONES DE ARCHIVOS DIVERSOS QUE COMPARTEN EN LOS EXPEDIENTES DEL ENTE PUBLICO, BAJO PREVIA SOLICITUD DE AREAS DEL ENTE	CERTIFICACION	1400	365	365	12000	12000	\$ 94,013.12	\$ 59,951.35	\$ 34,061.77	100.00	100.00	100.00	36.23	PORCENTAJE DE TRAMITES REALIZADOS	% DE TRAMITES REALIZADOS EN EL AÑO ACTUAL / % DE TRAMITES REALIZADOS EL AÑO ANTERIOR * 100	GESTION	EFICIENCIA	CONTROL DE CERTIFICACIONES	SE CERTIFICAN CONFORME A LA LEY Y DERECHO LA DOCUMENTACION SOLICITADA
SECRETARIA GENERAL	045GE	1-GASTO CORRIENTE	1-NO ETIQUETADO	E- PRESTACION DE SERVICIOS PUBLICOS	PROGRAMA DE GOBIERNO Y POLITICAS PUBLICAS	COORDINACION DE LA POLITICA DE GOBIERNO	OTROS	OTROS	PARTICIPACIONES EN LA INTEGRACION DE COMITES MUNICIPALES Y ASAMBLEAS	PARTICIPACION	12	12	8876	8876	8876	\$ 24,000.00	\$	\$ 24,000.00	100.00	100.00	100.00	100.00	TOTAL DE COMITES INTRAGRADOS Y ASAMBLEAS REALIZADAS	# COMITES REALIZADOS / # ASAMBLEAS REALIZADAS * 100	GESTION CALIDAD	EFICIENCIA	AGENDA MUNICIPAL	SE REALIZAN LOS COMITES Y ASAMBLEAS CONFORME A DERECHO Y APEGADOS A LA LEY
SECRETARIA GENERAL	045GE	1-GASTO CORRIENTE	1-NO ETIQUETADO	E- PRESTACION DE SERVICIOS PUBLICOS	PROGRAMA DE GOBIERNO Y POLITICAS PUBLICAS	COORDINACION DE LA POLITICA DE GOBIERNO	FUNCION PUBLICA	FUNCION PUBLICA	CLASIFICAR, ORDENAR Y DEPURAR EL ARCHIVO MUNICIPAL GENERAL (REALIZAR EL LIBRO DE ACTOS DE COMITES, ASAMBLEAS, RESEGUIR EL ARCHIVO DE LOS DOCUMENTOS EN MENCIÓN)	ARCHIVO	12	365	8876	8876	8876	\$ 40,000.00	\$	\$ 40,000.00	100.00	100.00	100.00	100.00	CLASIFICACION Y ORDEN DE ARCHIVO MUNICIPAL	TOTAL DE PROCESOS REALIZADOS	GESTION CALIDAD	EFICIENCIA	AGENDA MUNICIPAL	EXISTE UN ARCHIVO AGENCIA DE ARCHIVO MUNICIPAL
SECRETARIA GENERAL	045GE	1-GASTO CORRIENTE	1-NO ETIQUETADO	E- PRESTACION DE SERVICIOS PUBLICOS	PROGRAMA DE PLANEACION, EVALUACION, FISCALIZACION, DIFUSION Y TRANSPARENCIA	COORDINACION DE LA POLITICA DE GOBIERNO	FUNCION PUBLICA	FUNCION PUBLICA	ELABORACION Y EJECUCION DEL PROGRAMA OPERATIVO ANUAL DEL PRESENTE EJERCICIO FISCAL	PROG RAMA	1	365	8876	8876	8876	\$ 5,000.00	\$	\$ 5,000.00	100.00	100.00	100.00	100.00	PORCENTAJE DE AVANCE FISICO FINANCIERO E INVERSION DEL POA	% DE METAS, DIAS E INVERSION EROGADA / % DE METAS, DIAS E INVERSION PROGRAMADA	GESTION	EFICIENCIA	REPORTE DEL PROGRAMA OPERATIVO ANUAL	SE REALIZO Y CUMPLIO EL PROGRAMA OPERATIVO ANUAL POR AREA
DIRECCION JURIDICA	045DU	1-GASTO CORRIENTE	1-NO ETIQUETADO	E- PRESTACION DE SERVICIOS PUBLICOS	PROGRAMA DE ASISTENCIA JURIDICOS	COORDINACION DE LA POLITICA DE GOBIERNO	ASUNTOS JURIDICOS	ASUNTOS JURIDICOS	SEGUIMIENTO Y RESOLUCION DE DEMANDAS INTERPUESTAS EN CONTRA DEL H. AYUNTAMIENTO MUNICIPAL	DEMANDAS	12	0	8876	0	0	\$ 40,000.00	\$	\$ 40,000.00	0.00	0.00	0.00	0.00	TASA DE VARIACION ANUAL DE SEGUIMIENTO ATENDIDO EN EL AÑO / # DE DEMANDAS INTERPUESTAS EN CONTRA DEL AYUNTAMIENTO	# DE PROCESOS JURIDICOS ATENDIDOS EN EL AÑO / # DE DEMANDAS INTERPUESTAS EN CONTRA DEL AYUNTAMIENTO * 100	GESTION	EFICIENCIA	TRIBUTALES Y JUZGADOS	SE SOLUCIONAN LAS DEMANDAS LABORALES INTERPUESTAS EN CONTRA DEL ENTE PUBLICO

JUSTIFICACION DE LAS VARIACIONES A LOS RESULTADOS OBTENIDOS CON RELACION A LO PROGRAMADO DEL PRESUPUESTO BASADO EN RESULTADOS (PBR) CORRESPONDIENTES AL PERIODO TIEMPO: DICIEMBRE 2022

CLASIFICACION ADMINISTRATIVA	UNIDAD DE GASTO (US\$)	CLASIFICACION ECONOMICA (TIPO DE GASTO)	FUENTE DE FINANCIAMIENTO	CLASIFICACION PROGRAMATICA	NOMBRE DEL PROGRAMA PRESUPUESTARIO (P9)	CLASIFICACION FUNCIONAL (FINALIDAD)	CLASIFICACION SUBFUNCIONAL (FUNCION)	CLASIFICACION SUBFUNCIONAL (SUBFUNCION)	ACCIONES Y/O ACTIVIDADES INSTITUCIONALES	UNIDAD DE MEDIDA	META PROGRAMADA	META REALIZADA	DIAS PROGRADOS	DIAS UTILIZADOS	VALOR BENEFICIOS	INVERSION PROGRAMADA	INVERSION MODIFICADA (AMPLIACIONES REDUCCIONES)	INVERSION PAGADA	% AVANCE FISICA	% AVANCE EFICIENCIA	% AVANCE CALIDAD	% AVANCE TECNICO	NOMBRE DEL INDICADOR	FORMULA DEL INDICADOR	TIPO DE INDICADOR	DIMENSION DEL INDICADOR	DOCUMENTO REFERENCIAL DE VERIFICACION	SUPUESTOS
DIRECCION JURIDICA	0901U	1- GASTO CORRIENTE	1- NO ETIQUETA	E- PRESTACION DE SERVICIOS PUBLICOS	PROGRAMA DE PRODUCCION E IMPARTICION DE JUSTICIA	COORDINACION DE LA POLITICA DE GOBIERNO	ASUNTOS JURIDICOS	LEGISLACION	PRODUCCION DE JUSTICIA PARA LA COOPERACION CON CONSIGNACIONES Y ENTREGAS DE MATERIALES, LISTOS Y DESACUERDOS	ACTOS Y/O HECHOS	60	0	365	0	8876	0	\$ 12,000.00	\$ 12,000.00	\$	0.00	0.00	0.00	0.00	TOTAL DE ACUERDOS EMITIDOS EN EL AÑO / # DE DEMANDAS ATENDIDAS EN EL AÑO * 100	0.00	0.00	LIBRO DE CONTROL DE ACUERDOS PARCHAMENTOS	SE LINGUA EN FORMA SANTA Y BAO COMUN ACUERDO PARCHAMENTOS
DIRECCION JURIDICA	0901U	1- GASTO CORRIENTE	1- NO ETIQUETA	E- PRESTACION DE SERVICIOS PUBLICOS	PROGRAMA DE PRODUCCION E IMPARTICION DE JUSTICIA	COORDINACION DE LA POLITICA DE GOBIERNO	ASUNTOS JURIDICOS	LEGISLACION	ASESORIA EN LA ORACION DEL MARCO JURIDICO INSTITUCIONAL Y OPERATIVO USUFRUTE DEL MUNICIPIO QUE INCLUYE LA ORACION DE LEYES, BANDOS, REGLAMENTOS, MANUALES DE ORGANIZACION DE PROCEDIMIENTOS, POLITICAS, CREDITOS, CODIGOS, NORMAS Y METODOLOGIAS, OTROS)	ASOS	32	0	365	0	32	0	\$ 36,750.00	\$ 36,750.00	\$	0.00	0.00	0.00	0.00	TOTAL DE ASERGIAS REALIZADAS / TOTAL DE ASERGIAS PROGRAMADAS * 100	0.00	0.00	BANDO DE POLICIA Y BUEN GOBIERNO	LA CIUDADANIA CONOCE SUS REGLEMENTOS
DIRECCION JURIDICA	0901U	1- GASTO CORRIENTE	1- NO ETIQUETA	E- PRESTACION DE SERVICIOS PUBLICOS	PROGRAMA DE PRODUCCION E IMPARTICION DE JUSTICIA	COORDINACION DE LA POLITICA DE GOBIERNO	ASUNTOS JURIDICOS	LEGISLACION	ELABORACION Y EJECUCION DEL PROGRAMA OPERATIVO ANUAL DEL PRESENTE EJERCICIO FISCAL	PROG RAMA	1	0	365	0	8876	0	\$ 5,000.00	\$ 5,000.00	\$	0.00	0.00	0.00	0.00	% DE METAS, DIAS E INVERSION EN EJERCICIO / % DE METAS, DIAS E INVERSION PROGRAMADA	0.00	0.00	REPORTE DEL PROGRAMA OPERATIVO ANUAL	SE BRINDO ATENCION Y RESPUESTA A TODOS LOS SOLICITUDES DE ATENCION
UNIDAD DE TRANSACCIONES	0601R	1- GASTO CORRIENTE	1- NO ETIQUETA	E- PRESTACION DE SERVICIOS PUBLICOS	PROGRAMA DE PLANIFICACION, EVALUACION, DISEÑO Y TRANSPARENCIA	OTROS SERVICIOS GENERALES	ACCESO A LA INFORMACION PUBLICA	ACCESO A LA INFORMACION PUBLICA	ATENCION A SOLICITUDES DE TRANSPARENCIA EN FORMA FISICA, IMPRESA O PERSONAL	SOLICITUDES	60	60	365	365	8876	8876	\$ 40,000.00	\$ 40,000.00	\$	100.00	100.00	100.00	100.00	% DE SOLICITUDES RECIBIDAS EN EL AÑO / % DE SOLICITUDES RECIBIDAS EN EL AÑO ANTERIOR * 100	100.00	100.00	EFICIENTE ARCHIVO DEL AREA	SE BRINDO ATENCION Y RESPUESTA A TODOS LOS SOLICITUDES DE TRANSPARENCIA
UNIDAD DE TRANSACCIONES	0601R	1- GASTO CORRIENTE	1- NO ETIQUETA	E- PRESTACION DE SERVICIOS PUBLICOS	PROGRAMA DE PLANIFICACION, EVALUACION, DISEÑO Y TRANSPARENCIA	OTROS SERVICIOS GENERALES	ACCESO A LA INFORMACION PUBLICA	ACCESO A LA INFORMACION PUBLICA	ATENCION A SOLICITUDES DE TRANSPARENCIA EN FORMA DIGITAL A TRAVES DE LAS DIVERSAS PLATAFORMAS	SOLICITUDES	120	120	365	365	8876	8876	\$ 40,000.00	\$ 40,000.00	\$	100.00	100.00	100.00	100.00	% DE SOLICITUDES RECIBIDAS EN EL AÑO / % DE SOLICITUDES RECIBIDAS EN EL AÑO ANTERIOR * 100	100.00	100.00	EFICIENTE ARCHIVO DEL AREA	SE BRINDO ATENCION Y RESPUESTA A TODOS LOS SOLICITUDES DE TRANSPARENCIA
UNIDAD DE TRANSACCIONES	0601R	1- GASTO CORRIENTE	1- NO ETIQUETA	E- PRESTACION DE SERVICIOS PUBLICOS	PROGRAMA DE PLANIFICACION, EVALUACION, DISEÑO Y TRANSPARENCIA	OTROS SERVICIOS GENERALES	ACCESO A LA INFORMACION PUBLICA	ACCESO A LA INFORMACION PUBLICA	DIFFUSION DE LA INFORMACION PUBLICA MUNICIPAL EN PAGINA WEB OFICIAL MUNICIPAL POR PERIODOS TRIMESTRALES	DIFFUSION	12	12	365	365	8876	8876	\$ 91,513.12	\$ 36,536.60	\$ 54,986.52	100.00	100.00	60.09	100.00	TOTAL DE FOLLETOS REPARADOS / TOTAL DE FOLLETOS PROGRAMADOS * 100	100.00	100.00	PAGINA WEB OFICIAL	SE DEFINICION CONFORME Y EN APEGUO A LA LEY LA INFORMACION EN PUBLICA MUNICIPAL
UNIDAD DE TRANSACCIONES	0601R	1- GASTO CORRIENTE	1- NO ETIQUETA	E- PRESTACION DE SERVICIOS PUBLICOS	PROGRAMA DE PLANIFICACION, EVALUACION, DISEÑO Y TRANSPARENCIA	OTROS SERVICIOS GENERALES	ACCESO A LA INFORMACION PUBLICA	ACCESO A LA INFORMACION PUBLICA	DIFFUSION DE LA INFORMACION PUBLICA MUNICIPAL EN PAGINA WEB OFICIAL MUNICIPAL POR PERIODOS TRIMESTRALES	DIFFUSION	12	12	365	365	8876	8876	\$ 22,000.00	\$ 22,000.00	\$	100.00	100.00	100.00	100.00	TOTAL DE FOLLETOS REPARADOS / TOTAL DE FOLLETOS PROGRAMADOS * 100	100.00	100.00	PAQUETE OFICIAL	LA POBLACION MUNICIPAL CONOCE LA DIRECCION DEL PORTAL GOBIERNO MUNICIPAL

JUSTIFICACION DE LAS VARIACIONES A LOS RESULTADOS OBTENIDOS CON RELACION A LO PROGRAMADO DEL PRESUPUESTO BASADO EN RESULTADOS (P&R) CORRESPONDIENTES AL PERIODO ENERO - DICIEMBRE 2022

CLASIFICACION ADMINISTRATIVA	UNIDAD EJECUTORA DEL GASTO (UEG)	CLASIFICACION ECONOMICA (TIPO DE GASTO)	FUENTE DE FINANCIAMIENTO	CLASIFICACION PROGRAMATICA	NOMBRE DEL PROGRAMA PRESUPUESTARIO (PP)	CLASIFICACION FUNCIONAL (FINALIDAD)	CLASIFICACION FUNCIONAL (FUNCION)	CLASIFICACION SUBFUNCIONAL (SUBFUNCION)	ACCIONES Y/O ACTIVIDADES INSTITUCIONALES	UNIDAD DE MEDIDA	META	META REALIZADA	DIAS PROYECTADOS	DIAS UTILIZADOS	NUMERO DE BENEFICIARIOS	INVERSION PROGRAMADA	INVERSION MODIFICADA (AMPLIACIONES/REDUCCIONES)	INVERSION PAGADA	% AVANCE EFICACIA FISICA	% AVANCE EFICACIA FINANCIERA	% AVANCE EFICACIA ECONOMICA	NOMBRE DEL INDICADOR	FORMULA DEL INDICADOR	TIPO DE INDICADOR	DIMENSION DEL INDICADOR	DOCUMENTO FUENTE DE INFORMACION - MEDIOS DE VERIFICACION	SUMUESTOS DE
UNIDAD DE TRANSACCION	04UTR	1- GASTO CORRIENTE	1- NO ETIQUETADO	E- PRESTACION DE SERVICIOS PUBLICOS	PROGRAMA DE PLANIFICACION, EVALUACION, FISCALIZACION Y TRANSPARENCIA	GOBIERNO	COORDINACION DE LA POLITICA DE GOBIERNO	FUNCION PUBLICA	ELABORACION Y EJECUCION DEL PROGRAMA OPERATIVO ANUAL DEL PRESENTE EJERCICIO FISCAL	PROG RAMA	1	365	365	8876	8876	\$ 5,000.00		\$ 5,000.00	100.00	100.00	100.00	FORCENTAJE DE AVANCE FISICO-FINANCIERO DEL POA	% DE METAS, DIAS E INVERSION ERGADA / % DE METAS, DIAS E INVERSION PROGRAMADA	GESTION	EFICIENCIA	REPORTE DEL PROGRAMA OPERATIVO ANUAL POR AREA	SE REALIZO Y CUMPLIO EL PROGRAMA OPERATIVO ANUAL POR AREA
TESORERIA MUNICIPAL	07TES	1- GASTO CORRIENTE	1- NO ETIQUETADO	E- PRESTACION DE SERVICIOS PUBLICOS	PROGRAMA ECONOMICO DE ASUNTOS FINANCIEROS Y HACIENDARIOS	GOBIERNO	ASUNTOS FINANCIEROS Y HACIENDARIOS	ASUNTOS HACIENDARIOS	EROGACION DE NOMINA PARA EL PAGO OPORTUNO POR CONCEPTOS DE SERVICIOS PERSONALES A TODO EL PERSONAL DE ENTE PUEBLO MUNICIPAL CONFORME A LA LEY (REMUNERACIONES AL PERSONAL DE CARACTER PERMANENTE, TRANSITORIO, ADICIONALES Y ESPECIALES O PRESTACIONES SOCIALES)	NOMINA	27	27	27	250	250	\$ 12,000.00		\$ 12,000.00	100.00	100.00	100.00	PORCENTAJE ERGADO EN EL RUBRO DE SERVICIOS PERSONALES / % PERSONAL O EN EL RUBRO DE SERVICIOS PERSONALES	GESTION	ECONOMIA	BALANZA DE PAGOS DE COMPROBACION	QUE SE REALICEN LOS PAGOS DE SERVICIOS PERSONALES CONFORME A DERECHO	
TESORERIA MUNICIPAL	07TES	1- GASTO CORRIENTE	1- NO ETIQUETADO	E- PRESTACION DE SERVICIOS PUBLICOS	PROGRAMA ECONOMICO DE ASUNTOS FINANCIEROS Y HACIENDARIOS	GOBIERNO	ASUNTOS FINANCIEROS Y HACIENDARIOS	ASUNTOS HACIENDARIOS	ENTREGA DE CFI'S DE LOS RECURSOS RECIBIDOS, TRAMITE ARTE LAS SECRETARIA DE FINANZAS Y ADMINISTRACION DEL GOBIERNO DEL ESTADO, DE LAS PARTICIPACIONES FEDERALES RECIBIDAS	CFDI / POLIZAS CONTABLES	180	180	365	8876	8876	\$ 48,000.00		\$ 48,000.00	100.00	100.00	100.00	TOTAL DE PROCESOS FISCALIZADOS REALIZADOS	# PROCESOS FISCALIZABLES FISCOS - FINANCIEROS REALIZADOS / # PROCESOS FISCALIZABLES PROGRAMADOS * 100	GESTION	CALIDAD	CFDI TIMBRADO Y ESPERADOS PUNZADOS EN EL ARCHIVO DE INGRESOS	LOS RECURSOS LLEGAN EN LAS FECHAS ESPERADAS PUNZADAS EN EL PERIODO OFICIAL DE ESTADO DE GUERRERO
TESORERIA MUNICIPAL	07TES	1- GASTO CORRIENTE	1- NO ETIQUETADO	E- PRESTACION DE SERVICIOS PUBLICOS	PROGRAMA ECONOMICO DE ASUNTOS FINANCIEROS Y HACIENDARIOS	GOBIERNO	ASUNTOS FINANCIEROS Y HACIENDARIOS	ASUNTOS HACIENDARIOS	EROGACION DEL RECURSO PUBLICO PARA EL DESTINADO A MATERIALES Y SUMINISTROS, SERVICIOS GENERALES Y AYUDAS SOCIALES DE ADQUISICIONES DE ACTIVOS	POLIZAS CONTABLES	1200	1200	365	8876	8876	\$ 770,000.00	\$ 131,302.92	\$ 588,697.08	100.00	100.00	81.76	TOTAL DE PROCESOS FISCALIZADOS REALIZADOS	# PROCESOS FISCALIZABLES FISCOS - FINANCIEROS REALIZADOS / # PROCESOS FISCALIZABLES PROGRAMADOS * 100	GESTION	CALIDAD	POLIZA DE CHEQUE Y ARCHIVO DE EGRESOS	LOS RECURSOS SE ERogan CONFORME A LA ADJUDICACION PRESUPUESTA L
TESORERIA MUNICIPAL	07TES	1- GASTO CORRIENTE	1- NO ETIQUETADO	E- PRESTACION DE SERVICIOS PUBLICOS	PROGRAMA ECONOMICO DE ASUNTOS FINANCIEROS Y HACIENDARIOS	GOBIERNO	ASUNTOS FINANCIEROS Y HACIENDARIOS	ASUNTOS HACIENDARIOS	ACTUALIZACION DE RECIBOS OFICIALES CON CFI PARA LA RECAUDACION GENERAL Y/O COMBIO DE INGRESOS FISCALES O INGRESOS PROPIOS, DE LAS DIFERENTES AREAS DE CAPTACION DE RECURSO	RECIBOS	1200	1200	365	8876	8876	\$ 80,000.00		\$ 80,000.00	100.00	100.00	100.00	PORCENTAJE DE RECURSOS FISCALES RECAUDADO / Y/O DE INGRESOS PRESUPUESTADO POR RECAUDAR * 100	GESTION	CALIDAD	CFDI TIMBRADO Y ARCHIVO DE INGRESOS	LOS RECURSOS LLEGAN EN LAS FECHAS ESPECIFICAS PUNZADAS EN EL PERIODO OFICIAL DE ESTADO DE GUERRERO	
TESORERIA MUNICIPAL	07TES	1- GASTO CORRIENTE	1- NO ETIQUETADO	E- PRESTACION DE SERVICIOS PUBLICOS	PROGRAMA ECONOMICO DE ASUNTOS FINANCIEROS Y HACIENDARIOS	GOBIERNO	ASUNTOS FINANCIEROS Y HACIENDARIOS	ASUNTOS HACIENDARIOS	EROGACION DEL GASTO DIVERSOS DEL RECURSO FISCAL O INGRESOS PROPIOS, PARA APOYOS O AYUDAS SOCIALES Y/O COMPRA DE MATERIALES, SUMINISTROS O PAGOS DE SERVICIOS.	POLIZAS CONTABLES	250	250	365	8876	8876	\$ 1,735,803.19		\$ 1,735,803.19	100.00	100.00	100.00	PORCENTAJE DE RECURSOS FISCALES Y/O INGRESOS PROPIOS RECAUDADOS	RECURSOS FISCALES ERGADOS / Y/O RECURSOS FISCALES RECAUDADOS * 100	GESTION	CALIDAD	POLIZA DE CHEQUE Y ARCHIVO DE EGRESOS	LOS RECURSOS SE ERogan CONFORME A LA ADJUDICACION PRESUPUESTA L

JUSTIFICACION DE LAS VARIACIONES A LOS RESULTADOS OBTENIDOS CON RELACION A LO PROGRAMADO DEL PRESUPUESTO BASADO EN RESULTADOS (PBR) CORRESPONDIENTES AL PERIODO I-NEBO - DICIEMBRE 2022

CLASIFICACION ADMINISTRATIVA	UNIDAD DE GASTO (UEG)	CLASIFICACION ECONOMICA FINANCIERA (TIPO DE GASTO)	FUENTE DE FINANCIAMIENTO	CLASIFICACION PROGRAMATICA	NOMBRE DEL PROGRAMA PRESUPUESTARIO (PP)	CLASIFICACION FUNCIONAL (FINALIDAD)	CLASIFICACION SUBFUNCIONAL (SUBFUNCION)	ACCIONES Y/O ACTIVIDADES INSTITUCIONALES	UNIDAD DE MEDIDA	META PROGRAMADA	META REALIZADA	DIAS PROGRAMADOS	DIAS UTILIZADOS	NUMERO DE BENEFICIARIOS	INVERSION PROGRAMADA	INVERSION MODIFICADA (AMPLIACIONES/REDUCCIONES)	INVERSION PAGADA	% AVANCE FISICA EFICACIA	% AVANCE FISICA EFICIENCIA	% AVANCE FISICO EFICACIA	% AVANCE FISICO EFICIENCIA	NOMBRE DEL INDICADOR	FORMULA DEL INDICADOR	TIPO DE INDICADOR	DIMENSION DEL INDICADOR	DOCUMENTO FUENTE DE INFORMACION-MEDIO DE VERIFICACION	SUPUESTOS
TESORERIA MUNICIPAL	007E	1-GASTO CORRIENTE	1-NO TADO	E-PROGRAMA DE PRESTACION DE SERVICIOS PUBLICOS	PROGRAMA DE PLANEACION, EVALUACION, FISCALIZACION, DIFUSION Y TRANSPARENCIA	COORDINACION DE LA POLITICA DE GOBIERNO	FUNCION PUBLICA	COORDINAR LOS TRABAJOS DE ELABORACION Y COMPROBACION DE LOS INFORMES FINANCIEROS SEMESTRALES Y CUENTA PUBLICA	FISCALIZACION	2	2	365	365	8876	\$ 12,000.00	\$	\$ 12,000.00	100.00	100.00	100.00	100.00	TOTAL DE INFORMES FINANCIEROS REALIZADOS / # INFORMES FINANCIEROS ELABORADOS * 100	GESTION CALIDAD		INFORME FINANCIERO SEMESTRAL	EL CABILDO FUNGE COMO PARTE DEL PROCESO FISCALIZABLE DELLENTE PUBLICO MUNICIPAL	
TESORERIA MUNICIPAL	007E	1-GASTO CORRIENTE	1-NO TADO	E-PROGRAMA DE PRESTACION DE SERVICIOS PUBLICOS	PROGRAMA DE PLANEACION, EVALUACION, FISCALIZACION, DIFUSION Y TRANSPARENCIA	COORDINACION DE LA POLITICA DE GOBIERNO	FUNCION PUBLICA	ELABORACION Y EJECUCION DEL PROGRAMA OPERATIVO ANUAL DEL PRESENTE EJERCICIO FISCAL	PROG RAMA	1	1	365	365	8876	\$ 5,000.00	\$	\$ 5,000.00	100.00	100.00	100.00	100.00	PORCENTAJE DE METAS, DIAS E INVERSION EROGADA / % DE METAS, DIAS E INVERSION PROGRAMADA	GESTION EFICIENCIA		REPORTE DEL CUMPLIMIENTO DEL PROGRAMA OPERATIVO ANUAL POR AREA	SE REALIZO Y CUMPLIO EL PROGRAMA OPERATIVO ANUAL POR AREA	
REGISTRO CIVIL 01	08EG	1-GASTO CORRIENTE	1-NO TADO	E-PROGRAMA DE ASISTENCIA Y ASUNTOS JURIDICOS	PROGRAMA DE ASISTENCIA Y ASUNTOS JURIDICOS	OTROS SERVICIOS GENERALES	SERVICIOS REGISTRALES	HACER CONSTAR Y DAR FE DEL ESTADO CIVIL DE LAS PERSONAS A TRAVES DE LOS ACTOS DE REGISTRO CIVIL (ACTAS DE NACIMIENTO, MATRIMONIO, DIVORCIO, DEFUNCIÓN Y SUS COPIAS CERTIFICADAS)	REGISTROS	1500	1500	365	365	2000	\$ 250,000.00	\$ 24,340.67	\$ 225,659.33	100.00	100.00	100.00	90.26	PORCENTAJE DE TRAMITES REALIZADOS EN EL AÑO ACTUAL / % DE TRAMITES REALIZADOS EL AÑO ANTERIOR	ESTRATEGICO EFICIENCIA		BALANZA DE COMPROMISION	SE REALIZAN LOS TRAMITES AL DIA Y EN FORMA	
REGISTRO CIVIL 01	08EG	1-GASTO CORRIENTE	1-NO TADO	E-PROGRAMA DE ASISTENCIA Y ASUNTOS JURIDICOS	PROGRAMA DE ASISTENCIA Y ASUNTOS JURIDICOS	OTROS SERVICIOS GENERALES	SERVICIOS REGISTRALES	REALIZAR EL TRAMITE GRATUITO DE REGISTRO DE NACIMIENTO DE UNA PERSONA CONFORME A LA LEY	REGISTROS GRATUITOS	280	280	365	350	350	\$ 98,013.12	\$	\$ 98,013.12	100.00	100.00	100.00	100.00	PORCENTAJE DE TRAMITES REALIZADOS EN EL AÑO ACTUAL / % DE TRAMITES REALIZADOS EL AÑO ANTERIOR	ESTRATEGICO EFICIENCIA		ARCHIVO DE LOS TRAMITES GRATUITOS SATISFACTORIO	SE REALIZAN LOS TRAMITES GRATUITOS SATISFACTORIO	
REGISTRO CIVIL 01	08EG	1-GASTO CORRIENTE	1-NO TADO	E-PROGRAMA DE PLANEACION, EVALUACION, FISCALIZACION, DIFUSION Y TRANSPARENCIA	PROGRAMA DE PLANEACION, EVALUACION, FISCALIZACION, DIFUSION Y TRANSPARENCIA	COORDINACION DE LA POLITICA DE GOBIERNO	FUNCION PUBLICA	ELABORACION Y EJECUCION DEL PROGRAMA OPERATIVO ANUAL DEL PRESENTE EJERCICIO FISCAL	PROG RAMA	1	1	365	365	8876	\$ 5,000.00	\$	\$ 5,000.00	100.00	100.00	100.00	100.00	PORCENTAJE DE METAS, DIAS E INVERSION EROGADA / % DE METAS, DIAS E INVERSION PROGRAMADA	GESTION EFICIENCIA		REPORTE DEL CUMPLIMIENTO DEL PROGRAMA OPERATIVO ANUAL POR AREA	SE REALIZO Y CUMPLIO EL PROGRAMA OPERATIVO ANUAL POR AREA	
DIF MUNICIPAL	08DF	1-GASTO CORRIENTE	1-NO TADO	E-PROGRAMA DE ASISTENCIA Y ASUNTOS JURIDICOS	PROGRAMA DE ASISTENCIA Y ASUNTOS JURIDICOS	DESARROLLO SOCIAL	ALIMENTACION Y NUTRICION	ABASTECIMIENTO DE DESPENSAS PARA TODA LA POBLACION, ENTREGA EN FORMA MENSUAL CONTRA EL REZAGO ALIMENTICIO	DISPENSAS	7200	7200	365	365	7200	\$ 21,600.00	\$	\$ 21,600.00	100.00	100.00	100.00	100.00	TASA DE VARIACION ANUAL DE PERSONAS BENEFICIARIAS	ESTRATEGICO EFICACIA		PADRON DE BENEFICIARIOS	SE CUMPLIO CON LA ENTREGA DE LAS DESPENSAS A LA POBLACION	
DIF MUNICIPAL	08DF	1-GASTO CORRIENTE	1-NO TADO	E-PROGRAMA DE ASISTENCIA Y ASUNTOS JURIDICOS	PROGRAMA DE ASISTENCIA Y ASUNTOS JURIDICOS	DESARROLLO SOCIAL	ALIMENTACION Y NUTRICION	ADQUISICION DE MODULOS MENSUALES DE DESAYUNOS CALENTES	MODULOS	996	996	365	365	5000	\$ 89,640.00	\$	\$ 89,640.00	100.00	100.00	100.00	100.00	TASA DE VARIACION ANUAL DE PERSONAS BENEFICIARIAS	ESTRATEGICO EFICACIA		PADRON DE BENEFICIARIOS	SE CUMPLIO CON LA ENTREGA DE DESAYUNOS CALENTES A INSTITUCIONES EDUCATIVAS	
DIF MUNICIPAL	08DF	1-GASTO CORRIENTE	1-NO TADO	E-PROGRAMA DE ASISTENCIA Y ASUNTOS JURIDICOS	PROGRAMA DE ASISTENCIA Y ASUNTOS JURIDICOS	DESARROLLO SOCIAL	PRESTACION DE SALUD	ENTREGA DE APARATOS AUDITIVOS Y ANDADERAS	APARATOS	30	30	3	3	30	\$ 50,000.00	\$	\$ 50,000.00	100.00	100.00	100.00	100.00	PORCENTAJE DE APOYOS ENTREGADOS POR EL PROGRAMA	ESTRATEGICO EFICACIA		PADRON DE BENEFICIARIOS	SE ENTREGARON SATISFACTORIAMENTE LOS APOYOS	

JUSTIFICACION DE LAS VARIACIONES A LOS RESULTADOS OBTENIDOS CON RELACION A LO PROGRAMADO DEL PRESUPUESTO BASADO EN RESULTADOS (PBR) CORRESPONDIENTES AL PERIODO ENERO - DICIEMBRE 2022

CLASIFICACION ADMINISTRATIVA	UNIDAD EJECUTORA DEL GASTO (USG)	CLASIFICACION ECONOMICA (TIPO DE GASTO)	FUENTE DE INGRESOS (TAMBIEN TIPO)	CLASIFICACION PROGRAMATICA	NOMBRE DEL PROGRAMA PRESUPUESTARIO (PP)	CLASIFICACION AL FUNCIONAL (FINALIDAD)	CLASIFICACION FUNCIONAL (FUNCION)	CLASIFICACION SUBFUNCIONAL (SUBFUNCION)	ACCIONES Y/O ACTIVIDADES INSTITUCIONALES	UNIDAD MEDIDA	META PROGRAMADA DIAS	DIAS REALIZADOS	DIAS PROGR. UTILIZADOS	NUMERO DE BENEFICIARIOS	TOTAL BENEFICIARIOS	INVERSION PROGRAMADA	INVERSION MODIFICADA (AMPLIACIONES/REDUCCIONES)	INVERSION PAGADA	% AVANCE FIS. EFICACIA	% AVANCE FIS. EFICIENCIA	% AVANCE FIS. CALIDAD	% AVANCE FIN. ECONOMIA	NOMBRE DEL INDICADOR	FORMULA DEL INDICADOR	TIPO DE INDICADOR	DIMENSION DEL INDICADOR	DOCUMENTO FUENTE DE INFORMACION - MEDIOS DE VERIFICACION	SUPUESTOS	
DIRECCION DE CATASTRO	10CAT	1-GASTO CORRIENTE	1-NO ETIQUETADO	E-SERVICIOS PUBLICOS	PROGRAMA ECONOMICO DE ASUNTOS FINANCIEROS Y HACIENDARIOS	GOBIERNO	ASUNTOS FINANCIEROS Y HACIENDARIOS	ASUNTOS FINANCIEROS	ACERCAMIENTO A COMUNIDADES DEL MUNICIPIO PARA LA REALIZACION DE TRAMITES CATASTRALES Y ACTUALIZACION CATASTRAL	COMUNIDAD	12	365	365	12	12	\$ 200,013.12	\$ 3,220.24	\$ 200,792.88	100.00	100.00	100.00	98.42	TASA DE VARIACION ANUAL DE PERSONAS QUE INTEGRAN EL PADRON DE AVISTAR * 100	# DE COMUNIDADES VISITADAS / # PROGRAMADAS	ESTRATEGICO	EFICIENCIA	PAGINA DE WEB OFICIAL	SE VISITARON TODAS LAS COMUNIDADES DEL MUNICIPIO E INCREMENTO LA CAPTACION DE IMPUESTO PREDIAL	
DIRECCION DE CATASTRO	10CAT	1-GASTO CORRIENTE	1-NO ETIQUETADO	E-SERVICIOS PUBLICOS	PROGRAMA DE PLANEACION, EVALUACION, FISCALIZACION, DIFUSION Y TRANSPARENCIA	GOBIERNO	COORDINACION DE POLITICA DE GOBIERNO	FUNCION PUBLICA	ELABORACION Y EJECUCION DEL PROGRAMA OPERATIVO ANUAL DEL PRESENTE EJERCICIO FISCAL	PROG RAMA	1	365	365	8876	8876	\$ 5,000.00	\$ 5,000.00	\$ 5,000.00	100.00	100.00	100.00	100.00	PORCENTAJE DE AVANCE FISICO-FINANCIERO DEL FONDO DE METAS, DIAS E INVERSION PROGRAMADA	% DE METAS, DIAS E INVERSION PROGRAMADA	GESTION	EFICIENCIA	REPORTE DEL PROGRAMA OPERATIVO ANUAL	SE REALIZO Y CUMPLIO EL PROGRAMA OPERATIVO ANUAL POR AREA	
DIRECCION DE DESARROLLO RURAL	11DR	1-GASTO CORRIENTE	1-NO ETIQUETADO	E-SERVICIOS PUBLICOS	PROGRAMA DE GOBIERNO, DESARROLLO POLITICO Y ECONOMICO SOCIALES EN ESPEDE	GOBIERNO	AGROPECUARIO, PESCA Y CACAO	AGROPECUARIA	GESTION PRODUCTOS DIVERSOS ANTE GOBIERNO ESTATAL Y FEDERAL PARA BENEFICIO DE CAMPESINOS	GESTION	180	365	365	120	120	\$ 60,000.00	\$ 60,000.00	\$ 60,000.00	100.00	100.00	100.00	100.00	TASA DE VARIACION DE GESTION Y TRAMITES PROGRAMADOS * 100	# GESTION Y TRAMITES REALIZADOS / # DE GESTION Y TRAMITES ADMINISTRATIVOS PROGRAMADOS	GESTION	EFICIENCIA	ASAMBLEAS MUNICIPALES	SE GESTIONO Y SE ATORGARON PROYECTO PRODUCTIVO S.A. CAMPESINOS DEL MUNICIPIO	
DIRECCION DE DESARROLLO RURAL	11DR	1-GASTO CORRIENTE	1-NO ETIQUETADO	E-SERVICIOS PUBLICOS	PROGRAMA DE GOBIERNO, DESARROLLO POLITICO Y ECONOMICO SOCIALES EN ESPEDE	GOBIERNO	AGROPECUARIO, PESCA Y CACAO	AGROPECUARIA	ENTREGA DE APOYOS, HERRAMIENTAS PARA EL CAMPO (PULCAS, AZODON, APOYOS TIRRECA, CUBRETELAS, BONIDOS DE FUMIGACION Y ASPERSORIAS)	APOYOS	120	30	30	120	120	\$ 110,000.00	\$ 120,177.39	\$ 230,177.39	100.00	100.00	100.00	209.25	PORCENTAJE DE APOYOS ENTREGADOS / PROGRAMADOS	% DE APOYOS ENTREGADOS / PROGRAMADOS	ESTRATEGICO	EFICIENCIA	PADRON DE BENEFICIARIOS	SE CUMPLIO CON LA ENTREGA DE APOYOS	
DIRECCION DE DESARROLLO RURAL	11DR	1-GASTO CORRIENTE	1-NO ETIQUETADO	E-SERVICIOS PUBLICOS	PROGRAMA DE ATENCION CIUDADANA, ASISTENCIALES ADMINISTRATIVOS Y DE OPERACION	GOBIERNO	COORDINACION DE POLITICA DE GOBIERNO	FUNCION PUBLICA	ASESORIA A HABITANTES DE PROGRAMAS NACIONALES ANTE LA SECRETARIA DE BIENESTAR SOCIALES COMO: PROGRAMAS NACIONALES DE FERTILIZANTES, OTROS.	ASESORIAS	600	365	365	600	600	\$ 10,506.56	\$ 10,506.56	\$ 10,506.56	100.00	100.00	100.00	100.00	TASA DE VARIACION ANUAL DE PERSONAS ATENDIDAS Y ASESORADAS EN EL AÑO ACTUAL / # DE PERSONAS ATENDIDAS Y ASESORADAS ANTERIOR * 100	# DE PERSONAS ATENDIDAS Y ASESORADAS EN EL AÑO ACTUAL / # DE PERSONAS ATENDIDAS Y ASESORADAS ANTERIOR * 100	ESTRATEGICO	EFICIENCIA	ASAMBLEAS MUNICIPALES	SE CUMPLIO CON LOS OBJETIVOS DE LA ASESORIA	
DIRECCION DE DESARROLLO RURAL	11DR	1-GASTO CORRIENTE	1-NO ETIQUETADO	E-SERVICIOS PUBLICOS	PROGRAMA DE PLANEACION, EVALUACION, FISCALIZACION, DIFUSION Y TRANSPARENCIA	GOBIERNO	COORDINACION DE POLITICA DE GOBIERNO	FUNCION PUBLICA	ELABORACION Y EJECUCION DEL PROGRAMA OPERATIVO ANUAL DEL PRESENTE EJERCICIO FISCAL	PROG RAMA	1	365	365	8876	8876	\$ 5,000.00	\$ 5,000.00	\$ 5,000.00	100.00	100.00	100.00	100.00	PORCENTAJE DE AVANCE FISICO-FINANCIERO DEL FONDO DE METAS, DIAS E INVERSION PROGRAMADA	% DE METAS, DIAS E INVERSION PROGRAMADA	GESTION	EFICIENCIA	REPORTE DEL PROGRAMA OPERATIVO ANUAL	SE REALIZO Y CUMPLIO EL PROGRAMA OPERATIVO ANUAL POR AREA	
DIRECCION DE DEPORTES	12DR	1-GASTO CORRIENTE	1-NO ETIQUETADO	E-SERVICIOS PUBLICOS	PROGRAMA DE CONVIVENCIA, ESPORTISMO, RECREACION Y RELACIONES HUMANAS	GOBIERNO	RECREACION Y OTRAS MANIFESTACIONES SOCIALES	RECREACION	EVENTOS DEPORTIVOS REALIZADOS EN COORDINACION CON LAS ENTIDADES MUNICIPALES CON PREMIOS DEPORTIVOS	EVENTOS	0	0	0	0	0	\$ 0.00	\$ 0.00	\$ 0.00	0.00	0.00	0.00	0.00	0.00	PORCENTAJE DE EVENTOS REALIZADOS EN EL AÑO	# EVENTOS REALIZADOS EN EL AÑO / # EVENTOS PROGRAMADOS EN EL AÑO	ESTRATEGICO	EFICIENCIA	BITACORA DE CURSOS DEL AREA	QUE SE CUMPLIO CON LA IMPARTICION DE LOS CURSOS AL 100%

JUSTIFICACION DE LAS VARIACIONES A LOS RESULTADOS OBTENIDOS CON RELACION A LO PROGRAMADO DEL PRESUPUESTO BASADO EN RESULTADOS (PBR) CORRESPONDIENTES AL PERIODO ENERO - DICIEMBRE 2022

CLASIFICACION ADMINISTRATIVA	UNIDAD EJECUTIVA DEL GASTO (UEG)	CLASIFICACION ECONOMICA (TIPO DE GASTO)	FUENTE DE FINANCIAMIENTO	CLASIFICACION PROGRAMATICA	NOMBRE DEL PROGRAMA PRESUPUESTARIO (PRO)	CLASIFICACION FUNCIONAL (FONC)	CLASIFICACION FUNCIONAL (SUBFUNCION)	ACCIONES/VID ACTIVIDADES INSTITUCIONALES	UNIDAD MEDIDA	META PROGRAMADA	META REALIZADA	DIAS PROGRAMOS	DIAS UTILIZADOS	NUMERO DE BENEFICIARIOS	TOTAL BENEFICIARIOS	INVERSION PROGRAMADA	INVERSION MODIFICADA (AMPLIACIONES/REDUCCIONES)	INVERSION PAGADA	% AVANCE EFICACIA	% AVANCE EFICACIA FISICA	% AVANCE EFICACIA FISICA CALIDAD	% AVANCE FINANCIERO	FORMULA DEL INDICADOR	TIPO DE INDICADOR	DIMENSION DEL INDICADOR	DOCUMENTO FUENTE DE INFORMACION N. MEDIOS DE VERIFICACION	SUPUESTOS
DIRECCION DE DEPORTES	12DEP	1-GASTO CORRIENTE	1-NO ETIQUETADO	E- PRESTACION DE SERVICIOS PUBLICOS	PROGRAMA DE CONVIVENCIA, ESPACIAMENTO, OTRAS RECREACION Y RELACIONES HUMANAS	RECREACION, CULTURA Y OTRAS MANIFESTACIONES SOCIALES	DEPORTE Y RECREACION	CURSOS DE VERANO Y ENTRENAMIENTO DEPORTIVO (BASQUETBALL Y FUTBOL) CON EQUIDAD DE GENERO	CURSOS	0	0	0	0	0	0	\$	\$	0.00	0.00	0.00	0.00	FORMULA: # CURSOS IMPARTIDOS EN EL AÑO / # CURSOS PROGRAMADOS PARA IMPARTIRSE EN EL AÑO	ESTRATEGICO	EFICIENCIA	BITACORA DE CURSOS DEL AREA	QUE SE CUMPLA CON LA IMPARTICION DE LOS CURSOS AL 100%	
DIRECCION DE DEPORTES	12DEP	1-GASTO CORRIENTE	1-NO ETIQUETADO	E- PRESTACION DE SERVICIOS PUBLICOS	PROGRAMA DE PLANEACION, EVALUACION, FISCALIZACION, DIFUSION Y TRANSPARENCIA	COORDINACION DE LA POLITICA DE GOBIERNO	FUNCION PUBLICA	ELABORACION Y EJECUCION DEL PROGRAMA OPERATIVO ANUAL DEL PRESENTE EJERCICIO FISCAL CON EQUIDAD DE GENERO	PROGR	0	0	0	0	0	0	\$	\$	0.00	0.00	0.00	0.00	FORMULA: % DE METAS, DIAS E INVERSION EROGADA / % DE METAS, DIAS E INVERSION PROGRAMADA	GESTION	EFICIENCIA	REPORTE DEL PROGRAMA OPERATIVO ANUAL POR AREA	SE REALIZO Y CUMPLIO EL PROGRAMA OPERATIVO ANUAL POR AREA	
DIRECCION DE LA MUJER	13DMU	1-GASTO CORRIENTE	1-NO ETIQUETADO	E- PRESTACION DE SERVICIOS PUBLICOS	PROGRAMA INSTITUCIONAL PARA LA IGUALDAD DE GENERO	DESARROLLO SOCIAL	OTROS ASUNTOS SOCIALES	CURSOS - TALLERES PARA EL DESARROLLO DE CAPACIDADES DE AUTOEMPLEO CON IGUALDAD DE GENERO (AGRICULTOR - PRINCIPIOS BASICOS) (NIVEL INTERMEDIO-CUADROS Y FUMIGACION) (COSECHA Y PARCELA DEMOSTRATIVA)	CURSOS - TALLE	4	4	120	120	8876	8876	\$	\$ 15,155.09	\$ 14,944.91	100.00	100.00	100.00	49.48	FORMULA: # CURSOS IMPARTIDOS EN EL AÑO / # CURSOS PROGRAMADOS PARA IMPARTIRSE EN EL AÑO	ESTRATEGICO	EFICIENCIA	BITACORA DE CURSOS DEL AREA	SE REALIZAN LOS CURSOS AL 100%
DIRECCION DE LA MUJER	13DMU	1-GASTO CORRIENTE	1-NO ETIQUETADO	E- PRESTACION DE SERVICIOS PUBLICOS	PROGRAMA INSTITUCIONAL PARA LA IGUALDAD DE GENERO	DESARROLLO SOCIAL	OTROS ASUNTOS SOCIALES	CURSOS - TALLERES PARA EL DESARROLLO DE CAPACIDADES DE AUTOEMPLEO CON IGUALDAD DE GENERO (CARPINTERIA, HERRERIA, PLOMERIA, REPUNDO, ARTESANO, PANADERO, SASTRE, MECANICA BASICA, MUSICA DE VIENTO)	CURSOS - TALLE	9	9	60	60	8876	8876	\$	\$ 30,000.00	\$ 18,000.00	100.00	100.00	100.00	60.00	FORMULA: # CURSOS IMPARTIDOS EN EL AÑO / # CURSOS PROGRAMADOS PARA IMPARTIRSE EN EL AÑO	ESTRATEGICO	EFICIENCIA	BITACORA DE CURSOS DEL AREA	SE REALIZAN LOS CURSOS AL 100%
DIRECCION DE LA MUJER	13DMU	1-GASTO CORRIENTE	1-NO ETIQUETADO	E- PRESTACION DE SERVICIOS PUBLICOS	PROGRAMA INSTITUCIONAL PARA LA IGUALDAD DE GENERO	DESARROLLO SOCIAL	OTROS ASUNTOS SOCIALES	CURSOS - TALLERES PARA EL DESARROLLO DE CAPACIDADES DE AUTOEMPLEO CON IGUALDAD DE GENERO TIPO USO LIGERO (PICADO DE PAPEL, REPORTERIA, INSUTERIA, TEJIDO, ESTILUSMO, CORTE Y CONFECCION)	CURSOS - TALLE	6	6	60	60	8876	8876	\$	\$ 22,000.00	\$ 22,000.00	100.00	100.00	100.00	100.00	FORMULA: # CURSOS IMPARTIDOS EN EL AÑO / # CURSOS PROGRAMADOS PARA IMPARTIRSE EN EL AÑO	ESTRATEGICO	EFICIENCIA	BITACORA DE CURSOS DEL AREA	SE REALIZAN LOS CURSOS AL 100%
DIRECCION DE LA MUJER	13DMU	1-GASTO CORRIENTE	1-NO ETIQUETADO	E- PRESTACION DE SERVICIOS PUBLICOS	PROGRAMA DE CONVIVENCIA, ESPACIAMENTO, OTRAS RECREACION Y RELACIONES HUMANAS	RECREACION, CULTURA Y OTRAS MANIFESTACIONES SOCIALES	DEPORTE Y RECREACION	CURSOS DE VERANO DIVERSOS (REGULARIZACION, INGLEZ, ALEJREZ, DANZA, PINTURA) CON EQUIDAD DE GENERO	CURSOS	3	3	30	30	8876	8876	\$	\$ 21,006.56	\$ 21,006.56	100.00	100.00	100.00	100.00	FORMULA: # CURSOS IMPARTIDOS EN EL AÑO / # CURSOS PROGRAMADOS PARA IMPARTIRSE EN EL AÑO	ESTRATEGICO	EFICIENCIA	BITACORA DE CURSOS DEL AREA	QUE SE CUMPLA CON LA IMPARTICION DE LOS CURSOS AL 100%
DIRECCION DE LA MUJER	13DMU	1-GASTO CORRIENTE	1-NO ETIQUETADO	E- PRESTACION DE SERVICIOS PUBLICOS	PROGRAMA DE PLANEACION, EVALUACION, FISCALIZACION, DIFUSION Y TRANSPARENCIA	COORDINACION DE LA POLITICA DE GOBIERNO	FUNCION PUBLICA	ELABORACION Y EJECUCION DEL PROGRAMA OPERATIVO ANUAL DEL PRESENTE EJERCICIO FISCAL CON EQUIDAD DE GENERO	PROGR	1	1	365	365	8876	8876	\$	\$ 5,000.00	\$ 5,000.00	100.00	100.00	100.00	100.00	FORMULA: % DE METAS, DIAS E INVERSION EROGADA / % DE METAS, DIAS E INVERSION PROGRAMADA	GESTION	EFICIENCIA	REPORTE DEL PROGRAMA OPERATIVO ANUAL POR AREA	SE REALIZO Y CUMPLIO EL PROGRAMA OPERATIVO ANUAL POR AREA

JUSTIFICACION DE LAS VARIACIONES A LOS RESULTADOS OBTENIDOS CON RELACION A LO PROGRAMADO DEL PRESUPUESTO BASADO EN RESULTADOS (PBR) CORRESPONDIENTES AL PERIODO ENERO - DICIEMBRE 2022

CLASIFICACION ADMINISTRATIVA	UNIDAD EJECUTIVA DEL GASTO (UEG)	CLASIFICACION ECONOMICA FINANCIERA (TIPO DE GASTO)	FUENTE DE FINANCIAMIENTO	CLASIFICACION PROGRAMATICA	NOMBRE DEL PROGRAMA PRESUPUESTARIO (PP)	CLASIFICACION FUNCIONAL (FINALIDAD)	CLASIFICACION FUNCIONAL (SUBFUNCION)	CLASIFICACION FUNCIONAL (FUNCION)	ACCIONES Y/O ACTIVIDADES INSTITUCIONALES	UNIDAD MEDIDA	META PROGRAMADA	DIAS REALIZADOS	DIAS PROGRAMADOS	NUMERO DE BENEFICIARIOS	TOTAL BENEFICIARIOS	INVERSION PROGRAMADA	INVERSION MODIFICADA (AMPLIACIONES REDUCCIONES)	INVERSION PAGADA	AVANCE FISICA EFICACIA	AVANCE FISICA EFICIENCIA	AVANCE FISICO EFICACIA	AVANCE FISICO EFICIENCIA	% AVANCE FISICO EFICACIA	% AVANCE FISICO EFICIENCIA	NOMBRE DEL INDICADOR	FORMULA DEL INDICADOR	TIPO DE INDICADOR	DIMENSION DEL INDICADOR	DOCUMENTO FUENTE DE INFORMACION	SUPUESTOS DE VERIFICACION
DIRECCION DE SERVICIOS GENERALES	14565	1-GASTO CORRIENTE	1-NO ETIQUETA TODO	E- PRESTACION DE SERVICIOS PUBLICOS	PROGRAMA DE PROTECCION AMBIENTAL	DESARROLLO SOCIAL	PROTECCION AMBIENTAL	ORDENAMIENTO DE DESCHOS	RECOLECCION, TRASLADO Y MANEJO DE RESIDUOS SOLIDOS CON COBERTURA MUNICIPAL	TONELAJES	300	365	365	8876	8876	\$ 1,267,000.00	\$ 325,391.28	\$ 1,441,608.72	100.00	100.00	100.00	81.59	TASA PROMEDIO DE RECOLECCION DE TONELADAS DE BASURA	ESTRATEGIA CO	EFICIENCIA	BITACORA DEL VEHICULO	LAS CALLES DEL MUNICIPIO SE MANTIENEN LIMPIAS PORQUE EL CAUDAL DE RECOLECCION CUMPLE SATISFACTORIAMENTE SUS RECORRIDOS			
DIRECCION DE SERVICIOS GENERALES	14565	1-GASTO CORRIENTE	1-NO ETIQUETA TODO	E- PRESTACION DE SERVICIOS PUBLICOS	PROGRAMA DE PROTECCION AMBIENTAL	DESARROLLO SOCIAL	PROTECCION AMBIENTAL	OTROS DE PROTECCION AMBIENTAL	COORDINACION CON EL SECTOR SALUD PARA LA CAMPAÑA DE FUMIGACION GENERAL EN LAS POBLACIONES DEL MUNICIPIO CONTRA EL MOSCO Y LIMPIEZA DE PANTONES	CAMPANA	2	60	60	8876	8876	\$ 378,532.80	\$	\$ 378,532.80	100.00	100.00	100.00	100.00	100.00	PORCENTAJE DE CAMPAÑAS REALIZADAS PROGRAMADAS EN EL AÑO	ESTRATEGIA CO	EFICIENCIA	PAGINA DE WEB OFICIAL	LA CAMPAÑA SE REALIZO SATISFACTORIAMENTE		
DIRECCION DE SERVICIOS GENERALES	14565	1-GASTO CORRIENTE	1-NO ETIQUETA TODO	E- PRESTACION DE SERVICIOS PUBLICOS	PROGRAMA DE PROTECCION AMBIENTAL	DESARROLLO SOCIAL	PROTECCION AMBIENTAL	OTROS DE PROTECCION AMBIENTAL	ALTAS A LA RED DE CONTRIBUYENTES DE AGUA POTABLE	TRAMITES	120	365	365	120	120	\$ 12,000.00	\$	\$ 12,000.00	100.00	100.00	100.00	100.00	100.00	TASA DE VARIACION ANUAL DE PERSONAS QUE INTEGRAN EL PADRON DE INGRESOS QUE INTEGRAN EL PADRON DE BENEFICIARIOS	ESTRATEGIA CO	EFICIENCIA	RECIBOS DE PAGO	SE ORIENTA LA POBLACION DE FORMA AMENA Y PRECISA		
DIRECCION DE SERVICIOS GENERALES	14565	1-GASTO CORRIENTE	1-NO ETIQUETA TODO	E- PRESTACION DE SERVICIOS PUBLICOS	PROGRAMA ECONOMICO DE ASUNTOS FINANCIEROS Y HACIENDARIOS	GOBIERNO	ASUNTOS FINANCIEROS Y HACIENDARIOS	ASUNTOS FINANCIEROS	CAMPANA DE ESTIMULACION PARA EL PAGO DE REZAGOS Y ACTUALIZACIONES EN AGUA POTABLE	CAMPANA	1	30	30	1000	1000	\$ 12,000.00	\$	\$ 12,000.00	100.00	100.00	100.00	100.00	100.00	PORCENTAJE DE INCREMENTO DEL INGRESO PROPIO EN EL RUBRO	GESTION	EFICIENCIA	PADRON DE CONTRIBUYENTES	LA CAMPAÑA RESULTO UN EXITO E INCREMENTO LA CAPTACION EN EL RUBRO		
DIRECCION DE SERVICIOS GENERALES	14565	1-GASTO CORRIENTE	1-NO ETIQUETA TODO	E- PRESTACION DE SERVICIOS PUBLICOS	PROGRAMA DE ATENCION CIUDADANA, ASISTENCIALES ADMINISTRATIVOS Y DE OPERACION	GOBIERNO	COORDINACION DE LA POLITICA DE GOBIERNO	FUNCION PUBLICA	ACTUALIZACION DEL PADRON DE CONTRIBUYENTES DE AGUA POTABLE MENSUALMENTE	ACTUALIZACION	12	365	365	1000	1000	\$ 24,000.00	\$	\$ 24,000.00	100.00	100.00	100.00	100.00	100.00	TASA DE VARIACION ANUAL DE PERSONAS QUE INTEGRAN EL PADRON DE BENEFICIARIOS	GESTION	EFICIENCIA	PADRON DE CONTRIBUYENTES	SE CUENTA CON UN PADRON ACTUALIZADO AL GIERRE DEL EJERCICIO		
DIRECCION DE SERVICIOS GENERALES	14565	1-GASTO CORRIENTE	1-NO ETIQUETA TODO	E- PRESTACION DE SERVICIOS PUBLICOS	PROGRAMA DE PROTECCION AMBIENTAL	DESARROLLO SOCIAL	PROTECCION AMBIENTAL	OTROS DE PROTECCION AMBIENTAL	MANTENIMIENTO Y CONSERVACION A LA RED DE AGUA POTABLE	MANTENIMIENTO	120	365	365	120	120	\$ 200,000.00	\$	\$ 200,000.00	100.00	100.00	100.00	100.00	100.00	PROMEDIO DE REPARACIONES REALIZADAS EN LA RED HIDRAULICA A Y REPARACIONES PROGRAMADAS	ESTRATEGIA CO	EFICIENCIA	BALANZA DE COMPROMISION	SE BRINDO EL MANTENIMIENTO O CORRECTO A LAS LINEAS DE CONDUCCION DE AGUA POTABLE		

JUSTIFICACION DE LAS VARIACIONES A LOS RESULTADOS OBTENIDOS CON RELACION A LO PROGRAMADO DEL PRESUPUESTO BASADO EN RESULTADOS (PBR) CORRESPONDIENTES AL PERIODO ENERO - DICIEMBRE 2022

UNIDAD EJECUTORA	CLASIFICACION ADMINISTRATIVA	CLASIFICACION ECONOMICA FINANCIERA (TIPO DE GASTO)	FUENTE DE INGRESOS	CLASIFICACION PROGRAMATICA	NOMBRE DEL PROGRAMA	CLASIFICACION FUNCIONAL	CLASIFICACION SUBFUNCIONAL	ACCIONES Y/O ACTIVIDADES INSTITUCIONALES	UNIDAD MEDIDA	META	DIAS PROGR. REALIZADOS	NUMERO DE BENEFICIARIOS	INVERSION PROGRAMADA	INVERSION MODIFICADA (AMPLIACIONES/REDUCCIONES)	INVERSION PAGADA	AVANCE FISICA EFICACIA	AVANCE FISICA EFICIENCIA	AVANCE FINANCIERO CALIDAD	AVANCE ECONOMICO	NOMBRE DEL INDICADOR	FORMULA DEL INDICADOR	TIPO DE INDICADOR	DIMENSION DEL INDICADOR	DOCUMENTO FUENTE DE INFORMACION	SUPUESTOS
DIRECCION DE SERVICIOS GENERALES	1500	1-GASTO CORRIENTE	1-NO ETIQUETADE TADO	E- PRESTACION DE SERVICIOS PUBLICOS	PROGRAMA DE MANEJO, EVALUACION, FISCALIZACION Y TRANSPARENCIA	COORDINACION DE LA POLITICA DE GOBIERNO	FUNCION PUBLICA	ELABORACION Y EJECUCION DEL PROGRAMA OPERATIVO ANUAL DEL PRESENTE EJERCICIO FISCAL	PROGR. RAMA	1	365	8876	5,000.00		5,000.00	100.00	100.00	100.00	100.00	PORCENTAJE DE AVANCE FISICO-FINANCIERO DEL POA	$\frac{\text{INVERSION PAGADA}}{\text{INVERSION PROGRAMADA}} \times 100$	EFICIENCIA	EFICIENCIA	REPORTES DEL PROGRAMA OPERATIVO ANUAL	SE REALIZO Y CUMPLIO EL PROGRAMA OPERATIVO ANUAL POR AREA
DIRECCION DE DESARROLLO SOCIAL	1500	1-GASTO CORRIENTE	1-NO ETIQUETADE TADO	E- PRESTACION DE SERVICIOS PUBLICOS	PROGRAMA DE DESARROLLO E INCLUSION SOCIAL	OTROS ASUNTOS SOCIALES	OTROS ASUNTOS SOCIALES	CURSOS DE VERANO DIVERSOS EN TEMAS EDUCATIVOS (REGULARIZACION DE MATEMATICAS Y ESPAÑOL LECTORIA Y GRATORIA)	CURSOS	2	30	250	5,000.00	5,000.00		0.00	0.00	0.00	0.00	PORCENTAJE DE CURSOS IMPARTIDOS	$\frac{\text{CURSOS IMPARTIDOS}}{\text{CURSOS PROGRAMADOS}} \times 100$	EFICIENCIA	EFICIENCIA	BITACORA DE CURSOS DEL AREA	QUE SE CUMPLA CON LA IMPARTICION DE LOS CURSOS DEL FESTEJO CUMPLA CON LAS ESPECTATIVAS PROPIAS DE LOS FESTEJADOS
DIRECCION DE DESARROLLO SOCIAL	1500	1-GASTO CORRIENTE	1-NO ETIQUETADE TADO	E- PRESTACION DE SERVICIOS PUBLICOS	PROGRAMA DE DESARROLLO E INCLUSION SOCIAL	OTROS ASUNTOS SOCIALES	OTROS ASUNTOS SOCIALES	CURSOS DE VERANO DIVERSOS EN TEMAS RECREATIVOS Y CULTURALES (COMPUTACION E INGLES)	CURSOS	2	30	250	5,000.00	5,000.00		0.00	0.00	0.00	0.00	PORCENTAJE DE CURSOS IMPARTIDOS	$\frac{\text{CURSOS IMPARTIDOS}}{\text{CURSOS PROGRAMADOS}} \times 100$	EFICIENCIA	EFICIENCIA	BITACORA DE CURSOS DEL AREA	QUE SE CUMPLA CON LA IMPARTICION DE LOS CURSOS DEL FESTEJO CUMPLA CON LAS ESPECTATIVAS PROPIAS DE LOS FESTEJADOS
DIRECCION DE DESARROLLO SOCIAL	1500	1-GASTO CORRIENTE	1-NO ETIQUETADE TADO	E- PRESTACION DE SERVICIOS PUBLICOS	PROGRAMA DE DESARROLLO E INCLUSION SOCIAL	OTROS ASUNTOS SOCIALES	OTROS ASUNTOS SOCIALES	EVENTO DESFILE DEL 16 DE SEPTIEMBRE "CONMEMORACION DEL DIA DE LA INDEPENDENCIA", COORDINACION ENTRE ESCUELAS DE DIVERSOS NIVELES EDUCATIVOS Y EL AYUNTAMIENTO MUNICIPAL	EVENTO	1	1	8876	5,000.00	5,000.00		0.00	0.00	0.00	0.00	TASA DE VARIACION DE ANUAL DE LOS EVENTOS PROGRAMADOS EN EL AÑO-1	$\frac{\text{EVENTOS REALIZADOS}}{\text{EVENTOS PROGRAMADOS}} \times 100$	EFICIENCIA	EFICIENCIA	BITACORA FOTOGRAFICA DEL EVENTO	SE REALIZO EL DESFILE CIVICO EN COMEMORACION DIVERSAS
DIRECCION DE DESARROLLO SOCIAL	1500	1-GASTO CORRIENTE	1-NO ETIQUETADE TADO	E- PRESTACION DE SERVICIOS PUBLICOS	PROGRAMA DE DESARROLLO E INCLUSION SOCIAL	OTROS ASUNTOS SOCIALES	OTROS ASUNTOS SOCIALES	EVENTO DESFILE DEL 20 DE NOVIEMBRE "CONMEMORACION DEL DIA DE LA REVOLUCION MEDICINA", COORDINACION ENTRE ESCUELAS DE DIVERSOS NIVELES EDUCATIVOS Y EL AYUNTAMIENTO MUNICIPAL	EVENTO	1	1	8876	5,000.00	5,000.00		0.00	0.00	0.00	0.00	TASA DE VARIACION DE ANUAL DE LOS EVENTOS PROGRAMADOS EN EL AÑO-1	$\frac{\text{EVENTOS REALIZADOS}}{\text{EVENTOS PROGRAMADOS}} \times 100$	EFICIENCIA	EFICIENCIA	BITACORA FOTOGRAFICA DEL EVENTO	SE REALIZO EL DESFILE CIVICO EN COMEMORACION DIVERSAS
DIRECCION DE DESARROLLO SOCIAL	1500	1-GASTO CORRIENTE	1-NO ETIQUETADE TADO	E- PRESTACION DE SERVICIOS PUBLICOS	PROGRAMA DE JORNADAS MEDICAS A ALCANCE DE TODOS	PRESTACION DE SERVICIO DE SALUD LA COMUNIDAD	PRESTACION DE SERVICIO DE SALUD LA COMUNIDAD	CARAYANA MEDICA GRATUITA MUNICIPAL EN ZONAS MARGINADAS Y VULNERABLES DEL MUNICIPIO EN COORDINACION CON LA DIRECCION DE SALUD MUNICIPAL	CARAYANA	2	60	8876	98,506.56	98,506.56		0.00	0.00	0.00	0.00	PORCENTAJE DE ENTREGAS BENEFICIAS	$\frac{\text{ENTREGAS BENEFICIAS}}{\text{ENTREGAS PROGRAMADAS}} \times 100$	EFICIENCIA	EFICIENCIA	PADRON DE BENEFICIARIOS	SE REALIZO LAS JORNADAS GRATUITAS SATISFACTORIAMENTE

JUSTIFICACION DE LAS VARIACIONES A LOS RESULTADOS OBTENIDOS CON RELACION A LO PROGRAMADO DEL PRESUPUESTO BASADO EN RESULTADOS (PBR) CORRESPONDIENTES AL PERIODO ENERO - DICIEMBRE 2022

CLASIFICACION ADMINISTRATIVA	UNIDAD DE EJECUCION DEL GASTO (USO)	CLASIFICACION ECONOMICA (TIPO DE GASTO)	CLASIFICACION FINANCIERA (TIPO DE GASTO)	CLASIFICACION PROGRAMATICA	NOMBRE DEL PROGRAMA PRESUPUESTARIO (PP)	CLASIFICACION FUNCION (FINALIDAD)	CLASIFICACION SUBFUNCION (SUBFUNCION)	ACCIONES Y/O ACTIVIDADES INSTITUCIONALES	UNIDAD ADMINISTRATIVA	META	DIAS REALES	DIAS PROGRAMADOS	NUMERO DE BENEFICIARIOS	TOTAL BENEFICIARIOS	INVERSION PROGRAMADA	INVERSION MODIFICADA (AMPLIACIONES/REDUCCIONES)	INVERSION PAGADA	% AVANCE FISICA EFICACIA	% AVANCE FISICO EFICACIA	% AVANCE ECONOMICO EFICACIA	NOMBRE DEL INDICADOR	FORMULA DEL INDICADOR	TIPO DE INDICADOR	DIMENSION DEL INDICADOR	DOCUMENTO DE INFORMACION DE VERIFICACION	SUPUESTOS
DIRECCION DE DESARROLLO SOCIAL	1500	1-GASTO CORRIENTE	1-NO ETIQUETADO	E- PRESTACION DE SERVICIOS PUBLICOS	PROGRAMA DE PLANEACION, EVALUACION, FISCALIZACION, DIFUSION Y TRANSPARENCIA	GOBIERNO	FUNCION PUBLICA	ELABORACION Y EJECUCION DEL PROGRAMA OPERATIVO ANUAL DEL PRESENTE EJERCICIO FISCAL	PROGRAMA	1	0	365	0	8876	0	5,000.00	5,000.00	0.00	0.00	0.00	% DE METAS, DIAS E INVERSION	GESTION	EFICIENCIA	REPORTE DEL PROGRAMA OPERATIVO ANUAL POR AREA	SE REALIZO Y CUMPLIO EL PROGRAMA OPERATIVO ANUAL POR AREA	
DIRECCION DE OBRAS PUBLICAS	1600	1-GASTO CORRIENTE	1-NO ETIQUETADO	E- PRESTACION DE SERVICIOS PUBLICOS	PROGRAMA ECONOMICO DE ASUNTOS FINANCIEROS Y HACENDARIOS	GOBIERNO	ASUNTOS FINANCIEROS Y HACENDARIOS	EROGACION DEL GASTO CORRIENTE EROGADOS EN EL AREA ASUNTOS FINANCIEROS Y HACENDARIOS POR CONCEPTOS DE SERVICIOS PERSONALES, MATERIALES Y SUMINISTROS O PAGOS DE SERVICIOS.	POLIZAS Y COMPTABLES	120	365	365	8876	8876	848,536.24	754,613.51	1,603,139.75	100.00	100.00	100.00	RECURSOS FISCALES EROGADOS / Y/O INGRESOS FISCALES RECALZADOS	GESTION	CALIDAD	POLIZA DE CHEQUEO Y ARCHIVO DE EGRESOS	LOS RECURSOS SE EROGAN CONFORME A LA ADJUDICACION PRESUPUESTAL	
COORDINACION DE EVALUACION Y DESEMPEÑO	1700	1-GASTO CORRIENTE	1-NO ETIQUETADO	E- PRESTACION DE SERVICIOS PUBLICOS	PROGRAMA DE PLANEACION, EVALUACION, FISCALIZACION, DIFUSION Y TRANSPARENCIA	GOBIERNO	FUNCION PUBLICA	PRIMERA EVALUACION TRIMESTRAL REALIZADA A FONDOS, PROGRAMAS MUNICIPALES AUTORIZADOS	EVALUACIONES	1	30	30	8876	8876	26,000.00	7,013.30	18,986.70	100.00	100.00	73.03	# PROCESOS FISCOS - FINANCIEROS REALIZADOS / # PROCESOS FISCALIZABLES PROGRAMADOS * 100	GESTION	CALIDAD	ARCHIVO DEL AREA Y CUESTIONARIO	SE REALIZO SATISFACTORIAMENTE LA PRIMER VALORACION	
COORDINACION DE EVALUACION Y DESEMPEÑO	1700	1-GASTO CORRIENTE	1-NO ETIQUETADO	E- PRESTACION DE SERVICIOS PUBLICOS	PROGRAMA DE PLANEACION, EVALUACION, FISCALIZACION, DIFUSION Y TRANSPARENCIA	GOBIERNO	FUNCION PUBLICA	SEGUNDA EVALUACION TRIMESTRAL REALIZADA A FONDOS, PROGRAMAS MUNICIPALES AUTORIZADOS	EVALUACIONES	1	30	30	8876	8876	28,000.00	10,000.00	18,000.00	100.00	100.00	64.29	# PROCESOS FISCOS - FINANCIEROS REALIZADOS / # PROCESOS FISCALIZABLES PROGRAMADOS * 100	GESTION	CALIDAD	ARCHIVO DEL AREA Y CUESTIONARIO	SE REALIZO SATISFACTORIAMENTE LA PRIMER VALORACION	
COORDINACION DE EVALUACION Y DESEMPEÑO	1700	1-GASTO CORRIENTE	1-NO ETIQUETADO	E- PRESTACION DE SERVICIOS PUBLICOS	PROGRAMA DE PLANEACION, EVALUACION, FISCALIZACION, DIFUSION Y TRANSPARENCIA	GOBIERNO	FUNCION PUBLICA	TERCER EVALUACION TRIMESTRAL REALIZADA A FONDOS, PROGRAMAS MUNICIPALES AUTORIZADOS	EVALUACIONES	1	30	30	8876	8876	28,000.00	10,000.00	18,000.00	100.00	100.00	64.29	# PROCESOS FISCOS - FINANCIEROS REALIZADOS / # PROCESOS FISCALIZABLES PROGRAMADOS * 100	GESTION	CALIDAD	ARCHIVO DEL AREA Y CUESTIONARIO	SE REALIZO SATISFACTORIAMENTE LA PRIMER VALORACION	
COORDINACION DE EVALUACION Y DESEMPEÑO	1700	1-GASTO CORRIENTE	1-NO ETIQUETADO	E- PRESTACION DE SERVICIOS PUBLICOS	PROGRAMA DE PLANEACION, EVALUACION, FISCALIZACION, DIFUSION Y TRANSPARENCIA	GOBIERNO	FUNCION PUBLICA	CUARTA Y ULTIMA EVALUACION TRIMESTRAL REALIZADA A FONDOS, PROGRAMAS MUNICIPALES AUTORIZADOS	EVALUACIONES	1	30	30	8876	8876	28,000.00	10,000.00	18,000.00	100.00	100.00	64.29	# PROCESOS FISCOS - FINANCIEROS REALIZADOS / # PROCESOS FISCALIZABLES PROGRAMADOS * 100	GESTION	CALIDAD	ARCHIVO DEL AREA Y CUESTIONARIO	SE REALIZO SATISFACTORIAMENTE LA PRIMER VALORACION	
COORDINACION DE EVALUACION Y DESEMPEÑO	1700	1-GASTO CORRIENTE	1-NO ETIQUETADO	E- PRESTACION DE SERVICIOS PUBLICOS	PROGRAMA DE PLANEACION, EVALUACION, FISCALIZACION, DIFUSION Y TRANSPARENCIA	GOBIERNO	FUNCION PUBLICA	ELABORACION DEL PLAN DE TRABAJO ANUAL DONDE SE INCLUYAN EL TIPO DE EVALUACION A REALIZARSE	PLAN	1	1	30	8876	8876	3,006.56	0	3,006.56	100.00	100.00	100.00	# DE PLANES REALIZADOS	GESTION	CALIDAD	PLAN DE TRABAJO	SE REALIZO EL PLAN DE TRABAJO ANUAL EN FORMA SATISFACTORIA	

JUSTIFICACION DE LAS VARIACIONES A LOS RESULTADOS OBTENIDOS CON RELACION A LO PROGRAMADO DEL PRESUPUESTO BASADO EN RESULTADOS (PRR) CORRESPONDIENTES AL PERIODO (NERO) - DICIEMBRE 2022

CLASIFICACION ADMINISTRATIVA	UNIDAD DE EJECUCION DEL GASTO (UEG)	CLASIFICACION ECONOMICA (TIPO DE GASTO)	FUENTE DE FINANCIAMIENTO	CLASIFICACION PROGRAMATICA	NOMBRE DEL PROGRAMA PRESUPUESTARIO (PP)	CLASIFICACION FUNCIONAL (FINALIDAD)	CLASIFICACION FUNCIONAL (SUBFUNCION)	ACCIONES Y/O ACTIVIDADES INSTITUCIONALES	UNIDAD DE MEDIDA	META PROGRAMADA	DIAS PROGR. REALIZADOS	NUMERO TOTAL BENEFICIARIOS	INVERSION PROGRAMADA	INVERSION MODIFICADA (AMPLIACIONES/REDUCCIONES)	INVERSION PAGADA	% AVANCE EFICACIA FIS.	% AVANCE EFICIENCIA FIS.	% AVANCE ECONOMIA	NOMBRE DEL INDICADOR	FORMULA DEL INDICADOR	TIPO DE INDICADOR	DIMENSION DEL INDICADOR	DOCUMENTO FUENTE DE INFORMACION - MEDIOS DE VERIFICACION	SUPUESTOS
COORDINACION DE EVALUACION Y DESSEMPEÑO	18CO	1-GASTO CORRIENTE	1-NO ETIQUETADO	E-PLANIFICACION, EVALUACION, FISCALIZACION Y TRANSPARENCIA	PROGRAMA DE PLANEACION, EVALUACION, FISCALIZACION Y TRANSPARENCIA	COORDINACION POLITICA DE GOBIERNO	FUNCION PUBLICA	ELABORACION Y EJECUCION DEL PROGRAMA PRESUPUESTARIO ANUAL DEL PRESENTE EJERCICIO FISCAL	PROG RAMA	1	365	8876	\$ 5,000.00	\$	5,000.00	100.00	100.00	100.00	POCENIA DE AVANCE FISICO-FINANCIERO DEL POA	% DE METAS, DIAS E INVERSION EN METAS / % INVERSION PROGRAMADA	GESTION	EFICIENCIA	REPORTE DEL PROGRAMA OPERATIVO ANUAL	SE REALIZO Y CUMPLIO EL PROGRAMA OPERATIVO ANUAL POR AREA
CONTROL INTERNA	18CO	1-GASTO CORRIENTE	1-NO ETIQUETADO	E-PLANIFICACION, EVALUACION, FISCALIZACION Y TRANSPARENCIA	PROGRAMA DE PLANEACION, EVALUACION, FISCALIZACION Y TRANSPARENCIA	COORDINACION POLITICA DE GOBIERNO	FUNCION PUBLICA	ELABORACION DEL PLAN DE TRABAJO ANUAL DONDE SE INCLUYAN EL TIPO DE EVALUACION Y FORTALECIMIENTO DEL CONTROL INTERNO	PLAN	1	30	8867	\$ 10,000.00	\$	10,000.00	100.00	100.00	100.00	PLAN DE TRABAJO REALIZADOS	# DE PLANES REALIZADOS	GESTION	CALIDAD	PLAN DE TRABAJO	SE REALIZO EL PLAN DE TRABAJO ANUAL EN FORMA SATISFACTORIA
CONTROL INTERNA	18CO	1-GASTO CORRIENTE	1-NO ETIQUETADO	E-PLANIFICACION, EVALUACION, FISCALIZACION Y TRANSPARENCIA	PROGRAMA DE PLANEACION, EVALUACION, FISCALIZACION Y TRANSPARENCIA	COORDINACION POLITICA DE GOBIERNO	FUNCION PUBLICA	PRIMERA EVALUACION SEMESTRAL CON INSTRUMENTOS DE VALORACION (CUESTIONARIO) Y PARAMETROS DE VALORACION CUANTITATIVOS Y CUALITATIVOS	EVALUACIONES	1	30	8867	\$ 40,000.00	\$ 15,000.00	\$ 25,000.00	100.00	100.00	100.00	TOTAL DE PROCESOS FISCALIZADOS / # PROCESOS REALIZADOS	# PROCESOS FISCALIZABLES FISICO-FINANCIEROS REALIZADOS / # PROCESOS FISCALIZABLES PROGRAMADOS * 100	GESTION	CALIDAD	ARCHIVO DEL AREA Y CUESTIONARIO DE PRIMERA EVALUACION	SE REALIZO SATISFACTORIAMENTE LA VALORACION
CONTROL INTERNA	18CO	1-GASTO CORRIENTE	1-NO ETIQUETADO	E-PLANIFICACION, EVALUACION, FISCALIZACION Y TRANSPARENCIA	PROGRAMA DE PLANEACION, EVALUACION, FISCALIZACION Y TRANSPARENCIA	COORDINACION POLITICA DE GOBIERNO	FUNCION PUBLICA	SEGUNDA EVALUACION SEMESTRAL CON INSTRUMENTOS DE VALORACION (CUESTIONARIO) Y PARAMETROS DE VALORACION CUANTITATIVOS Y CUALITATIVOS	EVALUACIONES	1	30	8867	\$ 40,000.00	\$ 15,617.64	\$ 24,382.36	100.00	100.00	100.00	TOTAL DE PROCESOS FISCALIZADOS / # PROCESOS REALIZADOS	# PROCESOS FISCALIZABLES FISICO-FINANCIEROS REALIZADOS / # PROCESOS FISCALIZABLES PROGRAMADOS * 100	GESTION	CALIDAD	ARCHIVO DEL AREA Y CUESTIONARIO DE SEGUNDA EVALUACION	SE REALIZO SATISFACTORIAMENTE LA VALORACION
CONTROL INTERNA	18CO	1-GASTO CORRIENTE	1-NO ETIQUETADO	E-PLANIFICACION, EVALUACION, FISCALIZACION Y TRANSPARENCIA	PROGRAMA DE PLANEACION, EVALUACION, FISCALIZACION Y TRANSPARENCIA	COORDINACION POLITICA DE GOBIERNO	FUNCION PUBLICA	VERIFICACION FISCAL DEL PATRIMONIO MUNICIPAL EN COORDINACION CON EL AREA DE LICITACION RESPONSABLE DIRECTO DE LOS BIENES PATRIMONIALES	VERIFICACIONES	4	40	8867	\$ 17,096.56	\$	17,096.56	100.00	100.00	100.00	TOTAL DE PROCESOS FISCALIZADOS / # PROCESOS REALIZADOS	# PROCESOS FISCALIZABLES FISICO-FINANCIEROS REALIZADOS / # PROCESOS FISCALIZABLES PROGRAMADOS * 100	GESTION	CALIDAD	INVENTARIO DE BIENES MUEBLES E INMUEBLES EN FORMA FISICA	SE VERIFICARA EL INVENTARIO DE BIENES MUEBLES E INMUEBLES EN FORMA FISICA
CONTROL INTERNA	18CO	1-GASTO CORRIENTE	1-NO ETIQUETADO	E-PLANIFICACION, EVALUACION, FISCALIZACION Y TRANSPARENCIA	PROGRAMA DE PLANEACION, EVALUACION, FISCALIZACION Y TRANSPARENCIA	COORDINACION POLITICA DE GOBIERNO	FUNCION PUBLICA	VIGILANCIA DE LA EJECUCION DE LOS RECURSOS PUBLICOS Y FIRMA DE INFORME FINANCIEROS	FISCALIZACION	2	60	8867	\$ 20,000.00	\$	20,000.00	100.00	100.00	100.00	TOTAL DE ELABORACION DE INFORMES FINANCIEROS	# INFORMES FINANCIEROS REALIZADOS / # INFORMES FINANCIEROS PROGRAMADOS * 100	GESTION	CALIDAD	INFORME FINANCIERO SEMESTRAL	SE REALIZO LA FISCALIZACION Y EJECUCION CORRECTA DEL DIARIO PUBLICO Y SE ENTREGA EN TIEMPO Y FORMA EL INFORME FINANCIERO SEMESTRAL

JUSTIFICACION DE LAS VARIACIONES A LOS RESULTADOS OBTENIDOS CON RELACION A LO PROGRAMADO DEL PRESUPUESTO BASADO EN RESULTADOS (PBR) CORRESPONDIENTES AL PERIODO ENERO - DICIEMBRE 2022

CLASIFICACION ADMINISTRATIVA	UNIDAD EJECUTIVA DEL GASTO (UEG)	CLASIFICACION ECONOMICA (TIPO DE GASTO)	FUENTE FINANCIERA (TIPO DE GASTO)	CLASIFICACION PROGRAMATICA	NOMBRE DEL PROGRAMA PRESUPUESTARIO (P)	CLASIFICACION FUNCIONAL (FINALIDAD)	CLASIFICACION FUNCIONAL (SUBFUNCION)	CLASIFICACION FUNCIONAL (FUNCION)	ACCIONES Y/O ACTIVIDADES INSTITUCIONALES	UNIDAD MEDIDA	METAS PROGRAMADAS	DIAS PROGRAMADOS	NUMERO DE BENEFICIARIOS	INVERSION PROGRAMADA	INVERSION MODIFICADA (AMPLIACIONES/REDUCCIONES)	INVERSION PAGADA	% AVANCE FISICA EFICACIA	% AVANCE FISICA EFICACIA	% AVANCE FISICO EFICACIA	% AVANCE ECONOMICO EFICACIA	NOMBRE DEL INDICADOR	FORMULA DEL INDICADOR	TIPO DE INDICADOR	DIMENSION DEL INDICADOR	DOCUMENTO FUENTE DE INFORMACION - MEDIOS DE VERIFICACION	SUJETOS
CONTRALORIA INTERNA	13800	1-GASTO CORRIENTE	1-NO ETIQUETADO	E- PRESTACION DE SERVICIOS PUBLICOS	PROGRAMA DE PROCLAMACION E IMPARTICION DE JUSTICIA	GOBIERNO	LEGISLACION	LEGISLACION	DAR A CONOCER A LA CIUDADANIA EN GENERAL LA NORMATIVIDAD INTERNA VIGENTE DEL MUNICIPIO QUE INCLUYE BANCOS, REGLAMENTOS, POLITICAS, LEYES, NORMAS, MANUALES Y CODIGOS DIVERSOS, PARA QUE CONOZCAN Y SE SUJETEN A ELLOS.	FOLLETOS	5000	30	8867	\$ 10,000.00	\$ 10,000.00	\$ 10,000.00	100.00	100.00	100.00	TOTAL DE FOLLETOS REPARTIDOS	TOTAL DE FOLLETOS REPARTIDOS / FOLLETOS PROGRAMADOS * 100	GESTION	CALIDAD	NORMATIVA INTERNA VIGENTE	LA CIUDADANIA CONOCE SU REGLAMENTO S, NORMAS, CODIGOS, POLITICAS, BANDO, LEYES Y MANUALES	
CONTRALORIA INTERNA	13800	1-GASTO CORRIENTE	1-HO ETIQUETADO	E- PRESTACION DE SERVICIOS PUBLICOS	PROGRAMA DE PLANEACION, EVALUACION, FISCALIZACION Y TRANSPARENCIA	GOBIERNO	COORDINACION DE POLITICA DE GOBIERNO	FUNCION PUBLICA	ELABORACION Y EJECUCION DEL PROGRAMA OPERATIVO ANUAL DEL PRESENTE EJERCICIO FISCAL.	PROGRAMA	1	365	8867	\$ 5,000.00	\$ 5,000.00	\$ 5,000.00	100.00	100.00	100.00	PORCENTAJE DE AVANCE FINANCIERO E INVERSION DE METAS, DIAS PROGRAMADA	% DE METAS, DIAS E INVERSION EROGADA / % DE METAS, DIAS E INVERSION PROGRAMADA	GESTION	EFICIENCIA	REPORTE DEL PROGRAMA OPERATIVO ANUAL	SE REALIZO Y CUMPLIO EL PROGRAMA OPERATIVO ANUAL POR AREA	
DIRECCION DE SEGURIDAD PUBLICA	1956G	1-GASTO CORRIENTE	2- ETIQUETADO	E- PRESTACION DE SERVICIOS PUBLICOS	PROGRAMA DE FORTALECIMIENTO MUNICIPAL	GOBIERNO	ASUNTOS DE ORDEN PUBLICO Y SEGURIDAD INTERIOR	OTROS ASUNTOS DE ORDEN PUBLICO Y SEGURIDAD	FORMACION Y CAPACITACION POLICIAL	ACREDITACIONES	6	365	6	\$ 70,000.00	\$ 70,000.00	\$ 70,000.00	100.00	100.00	100.00	PORCENTAJE DE POLICIAS CAPACITADAS EN EL AÑO / # POLICIAS ACREDITADAS	# POLICIAS CAPACITADAS (ACREDITADOS) EN EL AÑO / # POLICIAS ACREDITADAS	GESTION	EFICIENCIA	DOCUMENTO DE POLICIA ACREDITABLE	LA TOTALIDAD DEL CUERPO POLICIAL SE ACREDITADO	
DIRECCION DE SEGURIDAD PUBLICA	1956G	2-GASTO CORRIENTE	2- ETIQUETADO	E- PRESTACION DE SERVICIOS PUBLICOS	PROGRAMA DE FORTALECIMIENTO MUNICIPAL	GOBIERNO	ASUNTOS DE ORDEN PUBLICO Y SEGURIDAD INTERIOR	OTROS ASUNTOS DE ORDEN PUBLICO Y SEGURIDAD	REALIZAR OPERATIVOS COORDINADOS CON LAS POLICIAS ESTATALES, FEDERALES, GUARDIA NACIONAL Y SECRETARIA DE LA DEFENSA NACIONAL PARA ABATIR EL NARCOTRAFICO	OPERATIVOS	12	12	8876	\$ 80,000.00	\$ 80,000.00	\$ 80,000.00	100.00	100.00	100.00	TASA DE VARIACION DE OPERATIVOS REALIZADOS / % DE OPERATIVOS REALIZADOS EL AÑO ANTERIOR * 100	% DE OPERATIVOS REALIZADOS / % DE OPERATIVOS REALIZADOS EL AÑO ANTERIOR * 100	ESTRATEGICO	CALIDAD	BITACORA Y AGENDA DEL AREA	SE LOGO INHIBIR EL NARCOTRAFICO	
DIRECCION DE SEGURIDAD PUBLICA	1956G	1-GASTO CORRIENTE	2- ETIQUETADO	E- PRESTACION DE SERVICIOS PUBLICOS	PROGRAMA DE FORTALECIMIENTO MUNICIPAL	GOBIERNO	ASUNTOS DE ORDEN PUBLICO Y SEGURIDAD INTERIOR	OTROS ASUNTOS DE ORDEN PUBLICO Y SEGURIDAD	REALIZAR RECORDOS Y RONDOS DE VIGILANCIA EN TODO EL MUNICIPIO PARA INHIBIR LA TRANSMISION DEL BANDO DE POLICIA Y BUEN GOBIERNO	RONDOS	365	365	8876	\$ 661,000.00	\$ 661,000.00	\$ 661,000.00	100.00	100.00	100.00	TASA DE VARIACION DE OPERATIVOS REALIZADOS / % DE OPERATIVOS REALIZADOS EL AÑO ANTERIOR * 100	% DE OPERATIVOS REALIZADOS / % DE OPERATIVOS REALIZADOS EL AÑO ANTERIOR * 100	ESTRATEGICO	CALIDAD	BITACORA Y AGENDA DEL AREA	LOS RECORRIDOS POLICIALES INHIBEN LA DELINCUENCIA	
DIRECCION DE SEGURIDAD PUBLICA	1956G	1-GASTO CORRIENTE	2- ETIQUETADO	E- PRESTACION DE SERVICIOS PUBLICOS	PROGRAMA DE FORTALECIMIENTO MUNICIPAL	GOBIERNO	ASUNTOS DE ORDEN PUBLICO Y SEGURIDAD INTERIOR	OTROS ASUNTOS DE ORDEN PUBLICO Y SEGURIDAD	EQUIPAMIENTO EN GENERAL DEL AREA PARA EL DESARROLLO DE PROGRAMAS, ACCIONES Y ACTIVIDADES	POLIZAS CONTABLES	12	365	8876	\$ 50,000.00	\$ 50,000.00	\$ 50,000.00	100.00	100.00	100.00	TOTAL DE PROCESOS FISCALIZADOS REALIZADOS	# PROCESOS FISCALIZABLES FINANCIEROS REALIZADOS / # PROCESOS FISCALIZABLES PROGRAMADOS * 100	ESTRATEGICO	CALIDAD	POLIZA DE CHEQUE Y ARCHIVO DE EGRESOS	EL EQUIPAMIENTO DE OFICINAS ADMINISTRATIVAS AGALZA TODOS LOS TRAMITES	
DIRECCION DE SEGURIDAD PUBLICA	1956G	1-GASTO CORRIENTE	2- ETIQUETADO	E- PRESTACION DE SERVICIOS PUBLICOS	PROGRAMA DE FORTALECIMIENTO MUNICIPAL	GOBIERNO	ASUNTOS DE ORDEN PUBLICO Y SEGURIDAD INTERIOR	OTROS ASUNTOS DE ORDEN PUBLICO Y SEGURIDAD	SUMINISTRO DE VESTUARIO Y UNIFORMES	UNIFORMES	15	1	15	\$ 38,000.00	\$ 38,000.00	\$ 38,000.00	100.00	100.00	100.00	PORCENTAJE DE ENTREGAS	% DE APOYOS ENTREGADOS / % DE APOYOS PROGRAMADOS * 100	ESTRATEGICO	EFICIENCIA	EVIDENCIA FOTOGRAFICA Y BALANZA DE COMPRACION	SE ENTREGARON UNIFORMES NUEVOS AL PERSONAL	

JUSTIFICACION DE LAS VARIACIONES A LOS RESULTADOS OBTENIDOS CON RELACION A LO PROGRAMADO DEL PRESUPUESTO BASADO EN RESULTADOS (PSR) CORRESPONDIENTES AL PERIODO ENERO - DICIEMBRE 2022

CLASIFICACION ADMINISTRATIVA	UNIDAD EJECUTIVA DEL GASTO (UEG)	CLASIFICACION ECONOMICA FINANCIERA (TIPO DE GASTO)	FUENTE DE ECONOMIA FINANCIERA (TIPO DE GASTO)	CLASIFICACION PROGRAMATICA	NOMBRE DEL PROGRAMA PRESUPUESTARIO (PP)	CLASIFICACION FUNCIONAL (FINALIDAD)	CLASIFICACION FUNCIONAL (SUBFUNCION)	CLASIFICACION FUNCIONAL (FUNCION)	ACCIONES Y/O ACTIVIDADES INSTITUCIONALES	UNIDAD DE MEDIDA	META	DIAS PROGR. REALIZADOS	DIAS PROGR. UTILIZADOS	NUMERO DE BENEFICIARIOS	TOTAL BENEFICIARIOS	INVERSION PROGRAMADA	INVERSION MODIFICADA (AMPLIACIONES REDUCCIONES)	INVERSION PAGADA	% AVANCE EFICACIA FIS.	% AVANCE EFICACIA FIS.	% AVANCE EFICACIA FIS.	% AVANCE EFICACIA FIS.	% AVANCE EFICACIA FIS.	NOMBRE DEL INDICADOR	FORMULA DEL INDICADOR	TIPO DE INDICADOR	DIMENSION DEL INDICADOR	DOCUMENTO FUENTE DE INFORMACION MEDIO DE VERIFICACION	SUPUESTOS
COORDINACION DE PREVENCIÓN SOCIAL AL DELITO PARTICIPATIVA CON CIUDADANÍA	22P5V	1-GASTO CORRIENTE	2-ETIQUETA DE SERVICIOS PUBLICOS	E-PROGRAMA DE PLANEACION, EVALUACION, FISCALIZACION, DIFUSION Y TRANSPARENCIA	PROGRAMA DE PLANEACION, EVALUACION, FISCALIZACION, DIFUSION Y TRANSPARENCIA	GOBIERNO	COORDINACION DE LA POLITICA DE GOBIERNO	FUNCION PUBLICA	ELABORACION Y EJECUCION DEL PROGRAMA OPERATIVO ANUAL DEL PRESENTE EJERCICIO FISCAL	PROG RAMA	1	365	0	8876	0	\$ 5,000.00	\$ 5,000.00	\$	0.00	0.00	0.00	0.00	0.00	PORCENTAJE DE AVANCE FISICO-FINANCIERO O DEL POA	% DE METAS, DIAS E INVERSION ERGADAS / % DE METAS DIAS E INVERSION O DEL POA PROGRAMADA	GESTION	EFICIENCIA	REPORTE DEL PROGRAMA OPERATIVO ANUAL	SE REALIZO Y CUMPLIO DEL PROGRAMA OPERATIVO ANUAL POR AREA
DIRECCION DE OBRAS PUBLICAS	22OPU	2-GASTOS DE CAPITAL	3-ETIQUETA DE FEDERALIZADO	PROGRAMA ECONOMICO DE ASUNTOS FINANCIEROS Y HACENDARIOS	PROGRAMA ECONOMICO DE ASUNTOS FINANCIEROS Y HACENDARIOS	GOBIERNO	ASUNTOS FINANCIEROS Y HACENDARIOS	ASUNTOS HACENDARIOS	RECURSOS DESTINADOS A PAGO O CREDITO POR SERVICIOS BANCARIOS Y FINANCIEROS (INTERESES Y/O COMISIONES)	MESES	0	0	0	8876	8876	\$	\$	\$	0.00	0.00	0.00	0.00	0.00	PORCENTAJE DE INCREMENTO DE INTERESES EN CUENTA PRODUCTIVA	TOTAL DEL INGRESO POR INTERESES EN FONDO DEL FAISM	ECONOMIA	EFICACIA	ESTADO DE CUENTA	INCREMENTO DEL SALDO EN LA CUENTA BANCARIA DEL FONDO DE APORTACIONES PARA LA INFRAESTRUCTURA SOCIAL MUNICIPAL
DIRECCION DE OBRAS PUBLICAS	22OPU	2-GASTOS DE CAPITAL	2-ETIQUETA DE FEDERALIZADO	PROGRAMA DE DESARROLLO URBANO	PROGRAMA DE DESARROLLO URBANO	DESARROLLO SOCIAL	VIVIENDA Y SERVICIOS A LA COMUNIDAD	URBANIZACION	CONSTRUCCION DE RODADAS DE CONCRETO HIDRAULICO EN LA LOC. DE TOMATLHUACAN.	OBRA	1	300	300	290	290	\$ 2,537,258.26	\$	\$ 2,537,258.26	100.00	100.00	100.00	100.00	100.00	PORCENTAJE DE OBRAS REALIZADAS EN EL RUBRO / PRESUPUESTO TOTAL DEL RAMO 33 FAISM*100	% DE OBRAS REALIZADAS EN EL RUBRO / PRESUPUESTO TOTAL DEL RAMO 33 FAISM*100	ESTRATEGICO	EFICACIA	PROPUESTA DE OBRAS PUBLICAS Y ACCIONES Y EXPEDIENTES TECNICOS	PROPUESTA DE OBRAS PUBLICAS Y ACCIONES Y EXPEDIENTES TECNICOS
DIRECCION DE OBRAS PUBLICAS	22OPU	2-GASTOS DE CAPITAL	2-ETIQUETA DE FEDERALIZADO	PROGRAMA DE DESARROLLO URBANO	PROGRAMA DE DESARROLLO URBANO	DESARROLLO SOCIAL	VIVIENDA Y SERVICIOS A LA COMUNIDAD	URBANIZACION	REHABILITACION DEL ALUMBRADO PUBLICO EN LA LOC. DE CUATLOTLA	OBRA	1	300	300	757	757	\$ 389,956.33	\$	\$ 389,956.33	100.00	100.00	100.00	100.00	100.00	PORCENTAJE DE OBRAS REALIZADAS EN EL RUBRO / PRESUPUESTO TOTAL DEL RAMO 33 FAISM*100	% DE OBRAS REALIZADAS EN EL RUBRO / PRESUPUESTO TOTAL DEL RAMO 33 FAISM*100	ESTRATEGICO	EFICACIA	PROPUESTA DE OBRAS PUBLICAS Y ACCIONES Y EXPEDIENTES TECNICOS	PROPUESTA DE OBRAS PUBLICAS Y ACCIONES Y EXPEDIENTES TECNICOS
DIRECCION DE OBRAS PUBLICAS	22OPU	2-GASTOS DE CAPITAL	2-ETIQUETA DE FEDERALIZADO	PROGRAMA DE DESARROLLO URBANO	PROGRAMA DE DESARROLLO URBANO	DESARROLLO SOCIAL	VIVIENDA Y SERVICIOS A LA COMUNIDAD	URBANIZACION	CONSTRUCCION DE PAVIMENTACION CON CONCRETO HIDRAULICO DE LA CALLE ENTRADA AL PUEBLO (SEGUNDA ETAPA) EN LA LOC. DE TLACAQUIPA.	OBRA	1	300	300	36	36	\$ 1,847,271.00	\$	\$ 1,847,271.00	100.00	100.00	100.00	100.00	100.00	PORCENTAJE DE OBRAS REALIZADAS EN EL RUBRO / PRESUPUESTO TOTAL DEL RAMO 33 FAISM*100	% DE OBRAS REALIZADAS EN EL RUBRO / PRESUPUESTO TOTAL DEL RAMO 33 FAISM*100	ESTRATEGICO	EFICACIA	PROPUESTA DE OBRAS PUBLICAS Y ACCIONES Y EXPEDIENTES TECNICOS	PROPUESTA DE OBRAS PUBLICAS Y ACCIONES Y EXPEDIENTES TECNICOS

JUSTIFICACION DE LAS VARIACIONES A LOS RESULTADOS OBTENIDOS CON RELACION A LO PROGRAMADO DEL PRESUPUESTO BASADO EN RESULTADOS (PBR) CORRESPONDIENTES AL PERIODO ENERO - DICIEMBRE 2022

CLASIFICACION ADMINISTRATIVA	UNIDAD EJECUTORA DEL GASTO (UEG)	CLASIFICACION ECONOMICA (TIPO DE GASTO)	CLASIFICACION FINANCIERA (TIPO DE GASTO)	CLASIFICACION PROGRAMATICA	NOMBRE DEL PROGRAMA PRESUPUESTARIO (PP)	CLASIFICACION AL FONDO SOCIAL (FINALIDAD)	CLASIFICACION FUNCIONAL (FUNCION)	CLASIFICACION SUBFUNCIONAL (SUBFUNCION)	ACCIONES Y/O ACTIVIDADES INSTITUCIONALES	UNIDAD DE MEDIDA	META PROGRAMADA	META REALIZADA	DIAS PROYECTADOS	DIAS UTILIZADOS	NUMERO DE BENEFICIARIOS	TOTAL BENEFICIARIOS	INVERSION PROGRAMADA	INVERSION MODIFICADA (AMPLIACIONES REDUCCIONES)	INVERSION PAGADA	% AVANCE FISICA	% AVANCE EFICACIA	% AVANCE FISICA CALIDAD	% AVANCE ECONOMIA	NOMBRE DEL INDICADOR	FORMULA DEL INDICADOR	TIPO DE INDICADOR	DIMENSION DEL INDICADOR	DOCUMENTO FUENTE DE INFORMACION M- MEDICION DE VERIFICACION	SUJETOS
DIRECCION DE OBRAS PUBLICAS	220PU	2- GASTOS DE CAPITAL	2- GASTOS DE CAPITAL	1- GASTO FEDERALIZADO	PROGRAMA DE DESARROLLO URBANO	DESARROLLO SOCIAL	VIVIENDA Y SERVICIOS A LA COMUNIDAD	URBANIZACION	CONSTRUCCION DE PAVIMENTACION DEL CAMINO SAN FRANCISCO LAGUNITA- APTUARCIA 2ª ETAPA (ICDAR)	OBRA	1	1	300	300	65	65	\$ 4,000,000.00	\$	\$ 4,000,000.00	100.00	100.00	100.00	100.00	PORCENTAJE DE OBRAS REALIZADAS EN EL RUBRO	% DE OBRAS REALIZADAS EN EL RUBRO / PRESUPUESTO TOTAL DEL RAMO 33 FAISM*100	ESTRATEGICO	EFICACIA	PROPIUESTA DE OBRAS PUBLICAS Y ACCIONES Y EXPEDIENTES TECNICOS	SE EJECUTO CORRECTA EL RECURSO DEL FASIM DE ACUERDO A LA PROPIUESTA DE OBRAS PUBLICAS Y LOS LINEAMIENTO GENERALES PARA LA OPERACION DEL FONDO.
DIRECCION DE OBRAS PUBLICAS	220PU	2- GASTOS DE CAPITAL	2- GASTOS DE CAPITAL	1- GASTO FEDERALIZADO	PROGRAMA DE DESARROLLO URBANO	DESARROLLO SOCIAL	VIVIENDA Y SERVICIOS A LA COMUNIDAD	URBANIZACION	PAVIMENTACION DE LA CALLE 8 DE SEPTIEMBRE (2DA ETAPA) EN LA LOC. DE SAN LUIS.	OBRA	1	1	300	300	749	749	\$ 550,966.74	\$	\$ 550,966.74	100.00	100.00	100.00	100.00	PORCENTAJE DE OBRAS REALIZADAS EN EL RUBRO	% DE OBRAS REALIZADAS EN EL RUBRO / PRESUPUESTO TOTAL DEL RAMO 33 FAISM*100	ESTRATEGICO	EFICACIA	PROPIUESTA DE OBRAS PUBLICAS Y ACCIONES Y EXPEDIENTES TECNICOS	SE EJECUTO CORRECTA EL RECURSO DEL FASIM DE ACUERDO A LA PROPIUESTA DE OBRAS PUBLICAS Y LOS LINEAMIENTO GENERALES PARA LA OPERACION DEL FONDO.
DIRECCION DE OBRAS PUBLICAS	220PU	2- GASTOS DE CAPITAL	2- GASTOS DE CAPITAL	1- GASTO FEDERALIZADO	PROGRAMA DE DESARROLLO URBANO	DESARROLLO SOCIAL	VIVIENDA Y SERVICIOS A LA COMUNIDAD	URBANIZACION	CONSTRUCCION DE PAVIMENTACION CON CONCRETO HIDRAULICO DE LA CALLE PRINCIPAL "ENTRADA AL PUEBLO" EN LA LOC. DEL MOLINON.	OBRA	1	1	300	300	532	532	\$ 895,834.00	\$	\$ 895,834.00	100.00	100.00	100.00	100.00	PORCENTAJE DE OBRAS REALIZADAS EN EL RUBRO	% DE OBRAS REALIZADAS EN EL RUBRO / PRESUPUESTO TOTAL DEL RAMO 33 FAISM*100	ESTRATEGICO	EFICACIA	PROPIUESTA DE OBRAS PUBLICAS Y ACCIONES Y EXPEDIENTES TECNICOS	SE EJECUTO CORRECTA EL RECURSO DEL FASIM DE ACUERDO A LA PROPIUESTA DE OBRAS PUBLICAS Y LOS LINEAMIENTO GENERALES PARA LA OPERACION DEL FONDO.
DIRECCION DE OBRAS PUBLICAS	220PU	2- GASTOS DE CAPITAL	2- GASTOS DE CAPITAL	1- GASTO FEDERALIZADO	PROGRAMA DE DESARROLLO URBANO	DESARROLLO SOCIAL	VIVIENDA Y SERVICIOS A LA COMUNIDAD	URBANIZACION	CONSTRUCCION DE PAVIMENTACION DE LA CALLE JUAN ALDAMA EN LA LOC. DE TIANQUILIZCO.	OBRA	1	1	300	150	893	893	\$ 1,138,445.09	\$ 750,000.00	\$ 388,445.09	100.00	50.00	100.00	34.12	PORCENTAJE DE OBRAS REALIZADAS EN EL RUBRO	% DE OBRAS REALIZADAS EN EL RUBRO / PRESUPUESTO TOTAL DEL RAMO 33 FAISM*100	ESTRATEGICO	EFICACIA	PROPIUESTA DE OBRAS PUBLICAS Y ACCIONES Y EXPEDIENTES TECNICOS	SE EJECUTO CORRECTA EL RECURSO DEL FASIM DE ACUERDO A LA PROPIUESTA DE OBRAS PUBLICAS Y LOS LINEAMIENTO GENERALES PARA LA OPERACION DEL FONDO.

JUSTIFICACION DE LAS VARIACIONES A LOS RESULTADOS OBTENIDOS CON RELACION A LO PROGRAMADO DEL PRESUPUESTO BASADO EN RESULTADOS (PBR) CORRESPONDIENTES AL PERIODO EJERC - DICIEMBRE 2022

CLASIFICACION ADMINISTRATIVA	UNIDAD EJECUTORA DEL GASTO (UEG)	CLASIFICACION ECONOMICA FINANCIERA (TIPO DE GASTO)	FUENTE DE ECONOMIA FINANCIERA (TIPO DE GASTO)	CLASIFICACION PROGRAMATICA	NOMBRE DEL PROGRAMA PRESUPUESTARIO (PP)	CLASIFICACION FUNCIONAL (FUNCION)	CLASIFICACION FUNCIONAL (SUBFUNCION)	ACCIONES Y/O ACTIVIDADES INSTITUCIONALES	UNIDAD MEDIDA	META REALIZADA	DIAS PROGRAMADOS	DIAS UTILIZADOS	NUMERO DE BENEFICIARIOS	TOTAL BENEFICIARIOS	INVERSION PROGRAMADA	INVERSION MODIFICADA (AMPLIACIONES REDUCCIONES)	INVERSION PAGADA	% AVANCE FISICA	% AVANCE EFICACIA	% AVANCE EFICACIA EN CALIDAD	NOMBRE DEL INDICADOR	FORMULA DEL INDICADOR	TIPO DE INDICADOR	DIMENSION DEL INDICADOR	DOCUMENTO FUENTE DE INFORMACION N-MEDIOS DE VERIFICACION	SUPUESTOS
DIRECCION DE OBRAS PUBLICAS	220PU	2 - GASTOS DE CAPITAL	2 - ETIQUETA	1 - GASTO FEDERALIZADO	PROGRAMA DE DESARROLLO URBANO	DESARROLLO SOCIAL	URBANIZACION	CONSTRUCCION DEL TECHADO DE USOS MULTIPLES EN LA LOC. DE TIANQUIZOLCO.	OBRA	1	0	300	0	430	\$ 972,702.37	\$ 972,702.37	\$	0.00	100.00	0.00	PORCENTAJE DE OBRAS REALIZADAS EN EL RUBRO	% DE OBRAS REALIZADAS EN EL RUBRO / PRESUPUESTO TOTAL DEL RAMO 33 FAISM*100	ESTRATEGICO	EFICACIA	PROPIUESTA DE OBRAS PUBLICAS Y ACCIONES Y EXPEDIENTES TECNICOS	SE EJECUTO CORRECTA EL RECURSO DEL FASMD ACUERDO A LA PROPIUESTA DE OBRAS PUBLICAS Y ACCIONES Y EXPEDIENTES TECNICOS
DIRECCION DE OBRAS PUBLICAS	220PU	2 - GASTOS DE CAPITAL	2 - ETIQUETA	1 - GASTO FEDERALIZADO	PROGRAMA DE DESARROLLO URBANO	DESARROLLO SOCIAL	URBANIZACION	REHABILITACION DEL PUENTE VEHICULAR "CUEZTALA" EN LA LOC. DE CUEZTALA DEL PROGRESO.	OBRA	1	300	300	749	749	\$ 1,686,914.00	\$	\$ 1,686,914.00	100.00	100.00	100.00	PORCENTAJE DE OBRAS REALIZADAS EN EL RUBRO	% DE OBRAS REALIZADAS EN EL RUBRO / PRESUPUESTO TOTAL DEL RAMO 33 FAISM*100	ESTRATEGICO	EFICACIA	PROPIUESTA DE OBRAS PUBLICAS Y ACCIONES Y EXPEDIENTES TECNICOS	SE EJECUTO CORRECTA EL RECURSO DEL FASMD ACUERDO A LA PROPIUESTA DE OBRAS PUBLICAS Y ACCIONES Y EXPEDIENTES TECNICOS
DIRECCION DE OBRAS PUBLICAS	220PU	2 - GASTOS DE CAPITAL	2 - ETIQUETA	1 - GASTO FEDERALIZADO	PROGRAMA DE DESARROLLO URBANO	DESARROLLO SOCIAL	URBANIZACION	CONSTRUCCION DE PAVIMENTACION DE LA CALLE HERMESILDO GALEANA EN LA LOC. DE CUEZTALA DEL PROGRESO.	OBRA	1	300	300	240	240	\$ 1,336,570.12	\$ -0.11	\$ 1,336,570.01	100.00	100.00	100.00	PORCENTAJE DE OBRAS REALIZADAS EN EL RUBRO	% DE OBRAS REALIZADAS EN EL RUBRO / PRESUPUESTO TOTAL DEL RAMO 33 FAISM*100	ESTRATEGICO	EFICACIA	PROPIUESTA DE OBRAS PUBLICAS Y ACCIONES Y EXPEDIENTES TECNICOS	SE EJECUTO CORRECTA EL RECURSO DEL FASMD ACUERDO A LA PROPIUESTA DE OBRAS PUBLICAS Y ACCIONES Y EXPEDIENTES TECNICOS
DIRECCION DE OBRAS PUBLICAS	220PU	2 - GASTOS DE CAPITAL	2 - ETIQUETA	1 - GASTO FEDERALIZADO	PROGRAMA DE DESARROLLO URBANO	DESARROLLO SOCIAL	URBANIZACION	REHABILITACION DE CANAL AGRICOLA EN LA LOC. DE CHILACAHAPA.	OBRA	1	300	300	85	85	\$ 639,892.32	\$	\$ 639,892.32	100.00	100.00	100.00	PORCENTAJE DE OBRAS REALIZADAS EN EL RUBRO	% DE OBRAS REALIZADAS EN EL RUBRO / PRESUPUESTO TOTAL DEL RAMO 33 FAISM*100	ESTRATEGICO	EFICACIA	PROPIUESTA DE OBRAS PUBLICAS Y ACCIONES Y EXPEDIENTES TECNICOS	SE EJECUTO CORRECTA EL RECURSO DEL FASMD ACUERDO A LA PROPIUESTA DE OBRAS PUBLICAS Y ACCIONES Y EXPEDIENTES TECNICOS

JUSTIFICACION DE LAS VARIACIONES A LOS RESULTADOS OBTENIDOS CON RELACION A LO PROGRAMADO DEL PRESUPUESTO BASADO EN RESULTADOS (PRR) CORRESPONDIENTES AL PERIODO ENERO - DICIEMBRE 2022

CLASIFICACION ADMINISTRATIVA	UNIDAD EJECUTORA DEL GASTO (LUG)	CLASIFICACION ECONOMICA (TIPO DE GASTO)	FUENTE FINANCIERA	CLASIFICACION PROGRAMATICA	NOMBRE DEL PROGRAMA PRESUPUESTARIO (PP)	CLASIFICACION FUNCIONAL (FINALIDAD)	CLASIFICACION FUNCIONAL (FUNCION)	CLASIFICACION FUNCIONAL (SUBFUNCION)	ACCIONES Y/O ACTIVIDADES INSTITUCIONALES	UNIDAD MEDIDA	META PROGRAMADA (DIAS)	META REALIZADA (DIAS)	DIAS PROGR. UTILIZADOS	NUMERO DE BENEFICIARIOS	TOTAL BENEFICIARIOS	INVERSION PROGRAMADA	INVERSION MODIFICADA (AMPLIACIONES/REDUCCIONES)	INVERSION PAGADA	% AVANCE FISICA	% AVANCE FIS. EFECTIVA	% AVANCE FIS. CALIDAD	% AVANCE FINAN. ECONOMIA	NOMBRE DEL INDICADOR	FORMULA DEL INDICADOR	TIPO DE INDICADOR	DIMENSION DEL INDICADOR	DOCUMENTO FUENTE DE INFORMACION - MEDIOS DE VERIFICACION	SUPUESTOS
DIRECCION DE OBRAS PUBLICAS	220PU	2 - GASTOS DE CAPITAL	2 - GASTOS DE CAPITAL	1 - GASTO FEDERALIZADO	PROGRAMA DE DESARROLLO URBANO	DESARROLLO SOCIAL	VIVIENDA Y SERVICIOS A LA COMUNIDAD	URBANIZACION	CONSTRUCCION DE PAVIMENTACION DE LA CALLE SIN RUMORE EN EL MUNICIPIO DE CUETZALA DEL PROGRESO	OBRA	1	0	300	0	820	\$ 881,948.16	\$ -881,948.16	\$	0.00	0.00	100.00	0.00	PORCENTAJE DE OBRAS REALIZADAS EN EL RUBRO 33 RAMO 33 FAISM*100	% DE OBRAS REALIZADAS EN EL RUBRO / PRESUPUESTO TOTAL DEL RAMO 33 FAISM*100	ESTRATEGICO	EFICACIA	PROPIUESTA DE OBRAS PUBLICAS Y ACCIONES EXPEDIENTES TECNICOS	SE EJECUTO CORRECTA EL RECURSO DEL FAISM DE ACUERDO A LA PROPIUESTA DE OBRAS PUBLICAS Y LOS LINEAMIENTOS GENERALES PARA LA OPERACION DEL FONDO. SE EJECUTO CORRECTA EL RECURSO DEL FAISM DE ACUERDO A LA PROPIUESTA DE OBRAS PUBLICAS Y LOS LINEAMIENTOS GENERALES PARA LA OPERACION DEL FONDO.
DIRECCION DE OBRAS PUBLICAS	220PU	2 - GASTOS DE CAPITAL	2 - GASTOS DE CAPITAL	1 - GASTO FEDERALIZADO	PROGRAMA DE DESARROLLO URBANO	DESARROLLO SOCIAL	VIVIENDA Y SERVICIOS A LA COMUNIDAD	URBANIZACION	PAVIMENTACION DE LA CALLE 23 DE MARZO PRIMERA ETAPA.	OBRA	0	1	0	180	350	\$	\$ 150,000.00	\$	100.00	100.00	100.00	100.00	PORCENTAJE DE OBRAS REALIZADAS EN EL RUBRO 33 RAMO 33 FAISM*100	% DE OBRAS REALIZADAS EN EL RUBRO / PRESUPUESTO TOTAL DEL RAMO 33 FAISM*100	ESTRATEGICO	EFICACIA	PROPIUESTA DE OBRAS PUBLICAS Y ACCIONES EXPEDIENTES TECNICOS	SE EJECUTO CORRECTA EL RECURSO DEL FAISM DE ACUERDO A LA PROPIUESTA DE OBRAS PUBLICAS Y LOS LINEAMIENTOS GENERALES PARA LA OPERACION DEL FONDO. SE EJECUTO CORRECTA EL RECURSO DEL FAISM DE ACUERDO A LA PROPIUESTA DE OBRAS PUBLICAS Y LOS LINEAMIENTOS GENERALES PARA LA OPERACION DEL FONDO.
DIRECCION DE OBRAS PUBLICAS	220PU	2 - GASTOS DE CAPITAL	2 - GASTOS DE CAPITAL	1 - GASTO FEDERALIZADO	PROGRAMA DE DESARROLLO URBANO	DESARROLLO SOCIAL	VIVIENDA Y SERVICIOS A LA COMUNIDAD	URBANIZACION	PAVIMENTACION DE LA CALLE AJUAMOTITLA PRIMERA ETAPA.	OBRA	0	1	0	180	250	\$	\$ 150,000.00	\$	100.00	100.00	100.00	100.00	PORCENTAJE DE OBRAS REALIZADAS EN EL RUBRO 33 RAMO 33 FAISM*100	% DE OBRAS REALIZADAS EN EL RUBRO / PRESUPUESTO TOTAL DEL RAMO 33 FAISM*100	ESTRATEGICO	EFICACIA	PROPIUESTA DE OBRAS PUBLICAS Y ACCIONES EXPEDIENTES TECNICOS	SE EJECUTO CORRECTA EL RECURSO DEL FAISM DE ACUERDO A LA PROPIUESTA DE OBRAS PUBLICAS Y LOS LINEAMIENTOS GENERALES PARA LA OPERACION DEL FONDO. SE EJECUTO CORRECTA EL RECURSO DEL FAISM DE ACUERDO A LA PROPIUESTA DE OBRAS PUBLICAS Y LOS LINEAMIENTOS GENERALES PARA LA OPERACION DEL FONDO.
DIRECCION DE OBRAS PUBLICAS	220PU	2 - GASTOS DE CAPITAL	2 - GASTOS DE CAPITAL	1 - GASTO FEDERALIZADO	PROGRAMA DE DESARROLLO URBANO	DESARROLLO SOCIAL	VIVIENDA Y SERVICIOS A LA COMUNIDAD	URBANIZACION	PAVIMENTACION DE LA CALLE CONSTITUCION PRIMERA ETAPA.	OBRA	0	1	0	180	270	\$	\$ 150,000.00	\$	100.00	100.00	100.00	100.00	PORCENTAJE DE OBRAS REALIZADAS EN EL RUBRO 33 RAMO 33 FAISM*100	% DE OBRAS REALIZADAS EN EL RUBRO / PRESUPUESTO TOTAL DEL RAMO 33 FAISM*100	ESTRATEGICO	EFICACIA	PROPIUESTA DE OBRAS PUBLICAS Y ACCIONES EXPEDIENTES TECNICOS	SE EJECUTO CORRECTA EL RECURSO DEL FAISM DE ACUERDO A LA PROPIUESTA DE OBRAS PUBLICAS Y LOS LINEAMIENTOS GENERALES PARA LA OPERACION DEL FONDO. SE EJECUTO CORRECTA EL RECURSO DEL FAISM DE ACUERDO A LA PROPIUESTA DE OBRAS PUBLICAS Y LOS LINEAMIENTOS GENERALES PARA LA OPERACION DEL FONDO.

JUSTIFICACION DE LAS VARIACIONES A LOS RESULTADOS OBTENIDOS CON RELACION A LO PROGRAMADO DEL PRESUPUESTO BASADO EN RESULTADOS (PBR) CORRESPONDIENTES AL PERIODO ENERO - DICIEMBRE 2022

CLASIFICACION ADMINISTRATIVA	UNDA EJECUTIVA DEL GASTO (UEG)	CLASIFICACION ECONOMICA (TIPO DE GASTO)	CLASIFICACION FINANCIERA (TIPO DE GASTO)	FUENTE DE FINANCIAMIENTO	CLASIFICACION PROGRAMATICA	NOMBRE DEL PROGRAMA PRESUPUESTARIO (PP)	CLASIFICACION FUNCION (FINALIDAD)	CLASIFICACION SUBFUNCION (FUNCION)	CLASIFICACION ACTIVIDADES INSTITUCIONALES	UNIDAD MEDIDA	META PROGRAMADA	META REALIZADA	DIAS PROGRAMADOS	DIAS UTILIZADOS	NUMERO DE BENEFICIARIOS	TOTAL BENEFICIARIOS	INVERSION PROGRAMADA	INVERSION MODIFICADA (AMPLIACIONES REDUCCIONES)	INVERSION PAGADA	% AVANCE FISICA	% AVANCE EFICIENCIA	% AVANCE FISICO CALIDAD	% AVANCE ECONOMIA	NOMBRE DEL INDICADOR	FORMULA DEL INDICADOR	TIPO DE INDICADOR	DIMENSION DEL INDICADOR	DOCUMENTO DE INFORMACION N- MEDIOS DE VERIFICACION	SUPUESTOS
DIRECCION DE OBRAS PUBLICAS	220PU	2- GASTOS DE CAPITAL	2- GASTOS DE CAPITAL	ETIQUETA	PROGRAMA DE DESARROLLO URBANO	DESARROLLO SOCIAL	VIVIENDA Y SERVICIOS A LA COMUNIDAD	URBANIZACION	PAVIMENTACION DE LA CALLE PAÑA.	OBRA	0	1	0	180	180	180	\$ 150,000.00	\$ 150,000.00	\$ 150,000.00	100.00	100.00	100.00	100.00	PORCENTAJE DE OBRAS REALIZADAS EN EL RUBRO	% DE OBRAS REALIZADAS EN EL RUBRO / PRESUPUESTO TOTAL DEL RAMO 33 FAISM*100	ESTRATEGICO	EFICACIA	PROPIUESTA DE OBRAS PUBLICAS Y ACCIONES Y EXPEDIENTES TECNICOS	SE EJECUTO CORRECTA EL RECURSO DEL FAISM DE ACUERDO A LA PROPIUESTA DE OBRAS PUBLICAS Y LOS LINEAMIENTOS GENERALES PARA LA OPERACION DEL FONDO. SE EJECUTO CORRECTA EL RECURSO DEL FAISM DE ACUERDO A LA PROPIUESTA DE OBRAS PUBLICAS Y LOS LINEAMIENTOS GENERALES PARA LA OPERACION DEL FONDO.
DIRECCION DE OBRAS PUBLICAS	220PU	2- GASTOS DE CAPITAL	2- GASTOS DE CAPITAL	ETIQUETA	PROGRAMA DE DESARROLLO URBANO	DESARROLLO SOCIAL	VIVIENDA Y SERVICIOS A LA COMUNIDAD	URBANIZACION	REHABILITACION DEL PARQUE PUBLICO.	OBRA	0	1	0	180	820	820	\$ 150,000.00	\$ 150,000.00	\$ 150,000.00	100.00	100.00	100.00	100.00	PORCENTAJE DE OBRAS REALIZADAS EN EL RUBRO	% DE OBRAS REALIZADAS EN EL RUBRO / PRESUPUESTO TOTAL DEL RAMO 33 FAISM*100	ESTRATEGICO	EFICACIA	PROPIUESTA DE OBRAS PUBLICAS Y ACCIONES Y EXPEDIENTES TECNICOS	SE EJECUTO CORRECTA EL RECURSO DEL FAISM DE ACUERDO A LA PROPIUESTA DE OBRAS PUBLICAS Y LOS LINEAMIENTOS GENERALES PARA LA OPERACION DEL FONDO. SE EJECUTO CORRECTA EL RECURSO DEL FAISM DE ACUERDO A LA PROPIUESTA DE OBRAS PUBLICAS Y LOS LINEAMIENTOS GENERALES PARA LA OPERACION DEL FONDO.
DIRECCION DE OBRAS PUBLICAS	220PU	2- GASTOS DE CAPITAL	2- GASTOS DE CAPITAL	ETIQUETA	PROGRAMA DE INFRAESTRUCTURA EN ALCANTARILLADO Y SANEAMIENTO	DESARROLLO SOCIAL	PROTECCION AMBIENTAL	ORDENAMIENTO DE AGUAS RESIDUALES DRENAJE Y ALCANTARILLADO	REHABILITACION DE DRENAJE SANITARIO DE LA CALLE HERMENEGILDO GALEANA	OBRA	1	1	300	300	282	282	\$ 164,578.36	\$ 238,406.24	\$ 402,894.60	100.00	100.00	100.00	244.86	PORCENTAJE DE OBRAS REALIZADAS EN EL RUBRO	% DE OBRAS REALIZADAS EN EL RUBRO / PRESUPUESTO TOTAL DEL RAMO 33 FAISM*100	ESTRATEGICO	EFICACIA	PROPIUESTA DE OBRAS PUBLICAS Y ACCIONES Y EXPEDIENTES TECNICOS	SE EJECUTO CORRECTA EL RECURSO DEL FAISM DE ACUERDO A LA PROPIUESTA DE OBRAS PUBLICAS Y LOS LINEAMIENTOS GENERALES PARA LA OPERACION DEL FONDO. SE EJECUTO CORRECTA EL RECURSO DEL FAISM DE ACUERDO A LA PROPIUESTA DE OBRAS PUBLICAS Y LOS LINEAMIENTOS GENERALES PARA LA OPERACION DEL FONDO.
DIRECCION DE OBRAS PUBLICAS	220PU	2- GASTOS DE CAPITAL	2- GASTOS DE CAPITAL	ETIQUETA	PROGRAMA DE INFRAESTRUCTURA EN AGUAS POTABLES	DESARROLLO SOCIAL	VIVIENDA Y SERVICIOS A LA COMUNIDAD	ORDENAMIENTO DE AGUAS RESIDUALES DRENAJE Y ALCANTARILLADO	CONSTRUCCION DEL SISTEMA DE AGUA POTABLE SEGUNDA ETAPA EN LA LOCALIDAD DE TANGUZOCCO.	OBRA	1	1	300	300	749	749	\$ 1,000,000.00	\$ -180,443.21	\$ 819,556.79	100.00	100.00	100.00	81.96	PORCENTAJE DE OBRAS REALIZADAS EN EL RUBRO	% DE OBRAS REALIZADAS EN EL RUBRO / PRESUPUESTO TOTAL DEL RAMO 33 FAISM*100	ESTRATEGICO	EFICACIA	PROPIUESTA DE OBRAS PUBLICAS Y ACCIONES Y EXPEDIENTES TECNICOS	SE EJECUTO CORRECTA EL RECURSO DEL FAISM DE ACUERDO A LA PROPIUESTA DE OBRAS PUBLICAS Y LOS LINEAMIENTOS GENERALES PARA LA OPERACION DEL FONDO. SE EJECUTO CORRECTA EL RECURSO DEL FAISM DE ACUERDO A LA PROPIUESTA DE OBRAS PUBLICAS Y LOS LINEAMIENTOS GENERALES PARA LA OPERACION DEL FONDO.

JUSTIFICACION DE LAS VARIACIONES A LOS RESULTADOS OBTENIDOS CON RELACION A LO PROGRAMADO DEL PRESUPUESTO BASADO EN RESULTADOS (PBR) CORRESPONDIENTES AL PERIODO ENERO - DICIEMBRE 2022

CLASIFICACION ADMINISTRATIVA	UNIDAD EJECUTIVA (UES)	CLASIFICACION ECONOMICA (TIPO DE GASTO)	FUENTE DE INGRESOS	CLASIFICACION PROGRAMATICA	NOMBRE DEL PROGRAMA PRESUPUESTARIO (PP)	CLASIFICACION FUNCIONAL AL FINALIDAD	CLASIFICACION FUNCIONAL (FUNCION)	CLASIFICACION FUNCIONAL (SUBFUNCION)	ACCIONES/O ACTIVIDADES INSTITUCIONALES	UNIDAD MEDIDA	META DIAS	DIAS PROGR	NUMERO DE BENEFICIARIOS	TOTAL BENEFICIARIOS	INVERSION PROGRAMADA	INVERSION MODIFICADA (AMPLIACIONES REDUCCIONES)	INVERSION PAGADA	% AVANCE EFICACIA FIS.	% AVANCE EFICACIA FIS.	% AVANCE EFICACIA FIS.	% AVANCE EFICACIA FIS.	% AVANCE EFICACIA FIS.	% AVANCE EFICACIA FIS.	FORMULA DEL INDICADOR	TIPO DE INDICADOR	DIMENSION INDICADOR	DOCUMENTO FUENTE DE INFORMACION	SUPUESTOS	
DIRECCION DE OBRAS PUBLICAS	220PU	2-GASTOS DE CAPITAL	2-ETIQUETA	1-GASTO FEDERALIZADO	PROGRAMA DE INFRAESTRUCTURA EN AGUA POTABLE	DESARROLLO SOCIAL	VIVIENDA Y SERVICIOS A LA COMUNIDAD	ABASTECIMIENTO DE AGUA	CONSTRUCCION DE TANQUE DE ALMACENAMIENTO DE AGUA ENTUBADA EN LA LOC. DE CUETZALA	OBRA	1	300	300	290	5	1,193,199.00	5	1,193,199.00	100.00	100.00	100.00	100.00	100.00	100.00	% DE OBRAS REALIZADAS EN EL RUBRO / PRESUPUESTO TOTAL DEL RAMO 33 FASMP*100	ESTRATEGICO	EFICACIA	PROPIUESTA DE OBRAS PUBLICAS Y ACCIONES Y EXPEDIENTES TECNICOS	SE EJECUTO CORRECTA EL RECURSO DEL FASMP DE ACUERDO A LA PROPIUESTA DE OBRAS PUBLICAS Y LOS LINEAMIENTOS GENERALES PARA LA OPERACION DEL FONDO
DIRECCION DE OBRAS PUBLICAS	220PU	2-GASTOS DE CAPITAL	2-ETIQUETA	1-GASTO FEDERALIZADO	PROGRAMA DE INFRAESTRUCTURA EN AGUA POTABLE	DESARROLLO SOCIAL	VIVIENDA Y SERVICIOS A LA COMUNIDAD	ABASTECIMIENTO DE AGUA	CONSTRUCCION DE TANQUE DE ALMACENAMIENTO DE AGUA ENTUBADA EN LA LOC. DE MICHAPA.	OBRA	1	300	300	44	5	1,242,270.00	5	1,242,270.00	100.00	100.00	100.00	100.00	100.00	100.00	% DE OBRAS REALIZADAS EN EL RUBRO / PRESUPUESTO TOTAL DEL RAMO 33 FASMP*100	ESTRATEGICO	EFICACIA	PROPIUESTA DE OBRAS PUBLICAS Y ACCIONES Y EXPEDIENTES TECNICOS	SE EJECUTO CORRECTA EL RECURSO DEL FASMP DE ACUERDO A LA PROPIUESTA DE OBRAS PUBLICAS Y LOS LINEAMIENTOS GENERALES PARA LA OPERACION DEL FONDO
DIRECCION DE OBRAS PUBLICAS	220PU	2-GASTOS DE CAPITAL	2-ETIQUETA	1-GASTO FEDERALIZADO	PROGRAMA DE INFRAESTRUCTURA EN AGUA POTABLE	DESARROLLO SOCIAL	VIVIENDA Y SERVICIOS A LA COMUNIDAD	ABASTECIMIENTO DE AGUA	CONSTRUCCION DE POTABLE Y ALCANFALLADO DE LA CALLE HERMENEGLIDO GALERANA EN LA LOC. DE CUETZALA.	OBRA	1	300	300	282	5	402,984.60	5	164,578.36	100.00	100.00	100.00	40.84	100.00	100.00	% DE OBRAS REALIZADAS EN EL RUBRO / PRESUPUESTO TOTAL DEL RAMO 33 FASMP*100	ESTRATEGICO	EFICACIA	PROPIUESTA DE OBRAS PUBLICAS Y ACCIONES Y EXPEDIENTES TECNICOS	SE EJECUTO CORRECTA EL RECURSO DEL FASMP DE ACUERDO A LA PROPIUESTA DE OBRAS PUBLICAS Y LOS LINEAMIENTOS GENERALES PARA LA OPERACION DEL FONDO
DIRECCION DE OBRAS PUBLICAS	220PU	2-GASTOS DE CAPITAL	2-ETIQUETA	1-GASTO FEDERALIZADO	PROGRAMA DE MEJORAMIENTO DE VIVIENDA	DESARROLLO SOCIAL	VIVIENDA Y SERVICIOS A LA COMUNIDAD	VIVIENDA	CONSTRUCCION DE COCHAS EN LA LOC. DE CUETZALA DEL PROGRESO.	TECHOS	1	300	300	250	5	453,456.75	5	453,456.75	100.00	100.00	100.00	100.00	100.00	100.00	% DE OBRAS REALIZADAS EN EL RUBRO / PRESUPUESTO TOTAL DEL RAMO 33 FASMP*100	ESTRATEGICO	EFICACIA	PROPIUESTA DE OBRAS PUBLICAS Y ACCIONES Y EXPEDIENTES TECNICOS	SE EJECUTO CORRECTA EL RECURSO DEL FASMP DE ACUERDO A LA PROPIUESTA DE OBRAS PUBLICAS Y LOS LINEAMIENTOS GENERALES PARA LA OPERACION DEL FONDO

JUSTIFICACION DE LAS VARIACIONES A LOS RESULTADOS OBTENIDOS CON RELACION A LO PROGRAMADO DEL PRESUPUESTO BASADO EN RESULTADOS (POR) CORRESPONDIENTES AL PERIODO FEBRERO - DICIEMBRE 2022

CLASIFICACION ADMINISTRATIVA	UNIDAD EJECUTORA DEL GASTO (UEG)	CLASIFICACION ECONOMICA (TIPO DE GASTO)	FUENTE DE FINANCIAMIENTO	CLASIFICACION PROGRAMATICA	NOMBRE DEL PROGRAMA PRESUPUESTARIO (PP)	CLASIFICACION FUNCIONAL AL FONDO	CLASIFICACION FUNCIONAL (SUBLINEA)	CLASIFICACION FUNCIONAL (FUNCION)	ACCIONES Y/O ACTIVIDADES INSTITUCIONALES	UNIDAD MEDIDA	META PROGRAMADA	META REALIZADA	DIAS PROGRAMOS	DIAS UTILIZADOS	NUMERO DE BENEFICIARIOS	TOTAL BENEFICIARIOS	INVERSION PROGRAMADA	INVERSION MODIFICADA (AMPLIACIONES REDUCCIONES)	INVERSION PAGADA	% AVANCE FISICA	% AVANCE EFICIENCIA	% AVANCE FISICA CALIDAD	% AVANCE ECONOMIA	NOMBRE DEL INDICADOR	FORMULA DEL INDICADOR	TIPO DE INDICADOR	DIMENSION DEL INDICADOR	DOCUMENTO FUENTE DE INFORMACION	SUPUESTOS	
DIRECCION DE OBRAS PUBLICAS	220PU	2-GASTOS DE CAPITAL	2- ETIQUETA	1-GASTO FEDERALIZADO	PROGRAMA DE MEJORAMIENTO DE VIVIENDA	DESARROLLO SOCIAL	VIVIENDA Y SERVICIOS A LA COMUNIDAD	VIVIENDA	CONSTRUCCION DE PISOS FIRMES EN VIVIENDA EN LA LOC. DE TANQUIZOLCO.	PISOS FIRME	1	1	300	300	41	41	\$ 286,535.98	\$	\$	100.00	100.00	100.00	100.00	PORCENTAJE DE OBRAS REALIZADAS EN EL RUBRO	% DE OBRAS REALIZADAS EN EL RUBRO / PRESUPUESTO TOTAL DEL RAMO 33 FAISM*100	EFICACIA	EFICACIA	PROPUESTA DE OBRAS PUBLICAS Y ACCIONES EXPEDIENTES TECNICOS	SE EJECUTO CORRECTA EL RECURSO DEL FAISM DE ACUERDO A LA PROPOSTA DE OBRAS PUBLICAS Y ACCIONES EXPEDIENTES TECNICOS	
DIRECCION DE OBRAS PUBLICAS	220PU	2-GASTOS DE CAPITAL	2- ETIQUETA	1-GASTO FEDERALIZADO	PROGRAMA DE MEJORAMIENTO DE VIVIENDA	DESARROLLO SOCIAL	VIVIENDA Y SERVICIOS A LA COMUNIDAD	VIVIENDA	CONSTRUCCION DE PISOS FIRMES EN COCINA EN LA LOC. DE TIANGUIZOLCO.	PISOS FIRME	1	1	300	300	105	105	\$ 103,515.18	\$	\$	100.00	100.00	100.00	100.00	PORCENTAJE DE OBRAS REALIZADAS EN EL RUBRO	% DE OBRAS REALIZADAS EN EL RUBRO / PRESUPUESTO TOTAL DEL RAMO 33 FAISM*100	EFICACIA	EFICACIA	PROPUESTA DE OBRAS PUBLICAS Y ACCIONES EXPEDIENTES TECNICOS	SE EJECUTO CORRECTA EL RECURSO DEL FAISM DE ACUERDO A LA PROPOSTA DE OBRAS PUBLICAS Y ACCIONES EXPEDIENTES TECNICOS	
DIRECCION DE OBRAS PUBLICAS	220PU	2-GASTOS DE CAPITAL	2- ETIQUETA	1-GASTO FEDERALIZADO	PROGRAMA DE MEJORAMIENTO DE VIVIENDA	DESARROLLO SOCIAL	VIVIENDA Y SERVICIOS A LA COMUNIDAD	VIVIENDA	CONSTRUCCION DE PISOS FIRMES EN VIVIENDA EN LA LOC. DE MICHAPA.	PISOS FIRME	1	1	300	300	71	71	\$ 200,575.18	\$	\$	100.00	100.00	100.00	100.00	PORCENTAJE DE OBRAS REALIZADAS EN EL RUBRO	% DE OBRAS REALIZADAS EN EL RUBRO / PRESUPUESTO TOTAL DEL RAMO 33 FAISM*100	EFICACIA	EFICACIA	PROPUESTA DE OBRAS PUBLICAS Y ACCIONES EXPEDIENTES TECNICOS	SE EJECUTO CORRECTA EL RECURSO DEL FAISM DE ACUERDO A LA PROPOSTA DE OBRAS PUBLICAS Y ACCIONES EXPEDIENTES TECNICOS	
DIRECCION DE OBRAS PUBLICAS	220PU	2-GASTOS DE CAPITAL	2- ETIQUETA	1-GASTO FEDERALIZADO	PROGRAMA DE MEJORAMIENTO DE VIVIENDA	DESARROLLO SOCIAL	VIVIENDA Y SERVICIOS A LA COMUNIDAD	VIVIENDA	CONSTRUCCION DE TECHOS FIRMES DE COCINA EN LA LOC. DE CUETZALA DEL PROGRESO.	TECHOS FIRME	0	1	0	120	250	250	\$	\$ 972,702.37	\$	\$	100.00	100.00	100.00	100.00	PORCENTAJE DE OBRAS REALIZADAS EN EL RUBRO	% DE OBRAS REALIZADAS EN EL RUBRO / PRESUPUESTO TOTAL DEL RAMO 33 FAISM*100	EFICACIA	EFICACIA	PROPUESTA DE OBRAS PUBLICAS Y ACCIONES EXPEDIENTES TECNICOS	SE EJECUTO CORRECTA EL RECURSO DEL FAISM DE ACUERDO A LA PROPOSTA DE OBRAS PUBLICAS Y ACCIONES EXPEDIENTES TECNICOS

JUSTIFICACION DE LAS VARIACIONES A LOS RESULTADOS OBTENIDOS CON RELACION A LO PROGRAMADO DEL PRESUPUESTO BASADO EN RESULTADOS (PR) CORRESPONDIENTES AL PERIODO ENERO - DICIEMBRE 2022																															
CLASIFICACION ADMINISTRATIVA	UNIDAD EJECUTORA DEL GASTO (UEG)	CLASIFICACION ECONOMICA (TIPO DE GASTO)	CLASIFICACION FINANCIERA (TIPO DE GASTO)	FLUENTE DE INGRESOS	CLASIFICACION PROGRAMATICA	NOMBRE DEL PROGRAMA PRESUPUESTARIO (PP)	CLASIFICACION AL FORMALIDAD	CLASIFICACION FUNCIONAL (FUNCION)	CLASIFICACION SUBFUNCIONAL (SUBFUNCION)	ACCIONES Y/O ACTIVIDADES INSTITUCIONALES	UNIDAD MEDIDA	METAS PROGRAMADAS	METAS REALIZADAS	DIAS PROGRAMADOS	DIAS UTILIZADOS	NUMERO DE BENEFICIARIOS	TOTAL BENEFICIARIOS	INVERSION PROGRAMADA	INVERSION MODIFICADA (AMPLIACIONES REDUCCIONES)	INVERSION PAGADA	% AVANCE EFICACIA	% AVANCE EFICIENCIA	% AVANCE FIS. CALIDAD	% AVANCE FIS. ECONOMIA	NOMBRE DEL INDICADOR	FORMULA DEL INDICADOR	TIPO DE INDICADOR	DIMENSION DEL INDICADOR	DOCUMENTO FUENTE DE INFORMACION MEDIO DE VERIFICACION	SUPUESTOS	
DIRECCION DE OBRAS PUBLICAS	220PU	2 - GASTOS DE CAPITAL	2 - GASTOS DE CAPITAL	2 - ETIQUETADO	1 - GASTO FEDERALIZADO	PROGRAMA DE MEDICAMENTO DE VIVIENDA	DESARROLLO SOCIAL	VIVIENDA Y SERVICIOS A LA COMUNIDAD	VIVIENDA	CONSTRUCCION DE TECHOS FIRMES DE COCINA EN LA LOCALIDAD DEL PROGRESO.	DORMITORIOS	1	0	1	0	120	250	\$	\$	180,987.21	\$	100.00	100.00	100.00	100.00	PORCENTAJE DE OBRAS REALIZADAS EN EL RUBRO	% DE OBRAS REALIZADAS EN EL RUBRO / PRESUPUESTO TOTAL DEL RAMO 33 FAISM*100	EFICACIA	EFICACIA	PROPUESTA DE OBRAS PUBLICAS Y ACCIONES Y EXPEDIENTES TECNICOS	SE EJECUTO CORRECTA EL RECURSO DEL FASIM DE ACUERDO A LA PROPIETA DE OBRAS PUBLICAS Y ACCIONES Y EXPEDIENTES TECNICOS
DIRECCION DE OBRAS PUBLICAS	220PU	2 - GASTOS DE CAPITAL	2 - GASTOS DE CAPITAL	2 - ETIQUETADO	1 - GASTO FEDERALIZADO	PROGRAMA DE INFRAESTRUCTURA EDUCATIVA	DESARROLLO SOCIAL	EDUCACION	EDUCACION BASICA	CONSTRUCCION DE LA CARRERA DE BASQUETEBOL EN LA TELESECUNDARIA "MARCIAL RAMIREZ" EN LA LOCALIDAD DE AHUANGUITA	TECHADO	1	1	1	300	130	\$	\$	575,766.29	\$	100.00	100.00	100.00	100.00	PORCENTAJE DE OBRAS REALIZADAS EN EL RUBRO	% DE OBRAS REALIZADAS EN EL RUBRO / PRESUPUESTO TOTAL DEL RAMO 33 FAISM*100	EFICACIA	EFICACIA	PROPUESTA DE OBRAS PUBLICAS Y ACCIONES Y EXPEDIENTES TECNICOS	SE EJECUTO CORRECTA EL RECURSO DEL FASIM DE ACUERDO A LA PROPIETA DE OBRAS PUBLICAS Y ACCIONES Y EXPEDIENTES TECNICOS	
DIRECCION DE OBRAS PUBLICAS	220PU	2 - GASTOS DE CAPITAL	2 - GASTOS DE CAPITAL	2 - ETIQUETADO	1 - GASTO FEDERALIZADO	PROGRAMA DE INFRAESTRUCTURA EDUCATIVA	DESARROLLO SOCIAL	EDUCACION	EDUCACION BASICA	REHABILITACION DEL TECHADO EN AREA DE LA ESCUELA PREPARATORIA POPULAR "LIBERTAD"	TECHADO	1	1	1	300	70	\$	\$	390,815.24	\$	100.00	100.00	100.00	100.00	PORCENTAJE DE OBRAS REALIZADAS EN EL RUBRO	% DE OBRAS REALIZADAS EN EL RUBRO / PRESUPUESTO TOTAL DEL RAMO 33 FAISM*100	EFICACIA	EFICACIA	PROPUESTA DE OBRAS PUBLICAS Y ACCIONES Y EXPEDIENTES TECNICOS	SE EJECUTO CORRECTA EL RECURSO DEL FASIM DE ACUERDO A LA PROPIETA DE OBRAS PUBLICAS Y ACCIONES Y EXPEDIENTES TECNICOS	
DIRECCION DE OBRAS PUBLICAS	220PU	2 - GASTOS DE CAPITAL	2 - GASTOS DE CAPITAL	2 - ETIQUETADO	1 - GASTO FEDERALIZADO	PROGRAMA DE INFRAESTRUCTURA EDUCATIVA	DESARROLLO SOCIAL	EDUCACION	EDUCACION BASICA	CONSTRUCCION DE BARRA PERIMETRAL EN ENRIQUE PEZALOZZI EN LA LOCALIDAD DE APETLANCA	TECHADO	1	1	1	300	70	\$	\$	207,001.25	\$	100.00	100.00	100.00	100.00	PORCENTAJE DE OBRAS REALIZADAS EN EL RUBRO	% DE OBRAS REALIZADAS EN EL RUBRO / PRESUPUESTO TOTAL DEL RAMO 33 FAISM*100	EFICACIA	EFICACIA	PROPUESTA DE OBRAS PUBLICAS Y ACCIONES Y EXPEDIENTES TECNICOS	SE EJECUTO CORRECTA EL RECURSO DEL FASIM DE ACUERDO A LA PROPIETA DE OBRAS PUBLICAS Y ACCIONES Y EXPEDIENTES TECNICOS	

JUSTIFICACION DE LAS VARIACIONES A LOS RESULTADOS OBTENIDOS CON RELACION A LO PROGRAMADO DEL PRESUPUESTO BASADO EN RESULTADOS (PBR) CORRESPONDIENTES AL PERIODO ENERO - DICIEMBRE 2022

CLASIFICACION ADMINISTRATIVA	UNIDAD EJECUTORA DEL GASTO (UEB)	CLASIFICACION ECONOMICA (TIPO DE GASTO)	CLASIFICACION FINANCIERA (FUENTE)	CLASIFICACION PROGRAMATICA	NOMBRE DEL PROGRAMA PRESUPUESTARIO (PP)	CLASIFICACION FUNCION (FINALIDAD)	CLASIFICACION FUNCIONAL (SUBFUNCION)	CLASIFICACION FUNCIONAL (FUNCION)	ACCIONES Y/O ACTIVIDADES INSTITUCIONALES	UNIDAD MEDIDA	META PROGRAMADA	META REALIZADA	DIAS PROGRAMOS	DIAS UTILIZADOS	NUMERO DE BENEFICIARIOS	TOTAL BENEFICIARIOS	INVERSION PROGRAMADA	INVERSION MODIFICADA (AMPLIACIONES REDUCCIONES)	INVERSION PAGADA	% AVANCE EFICACIA FISICA	% AVANCE EFICACIA ECONOMICA	% AVANCE EFICACIA CALIDAD	NOMBRE DEL INDICADOR	FORMULA DEL INDICADOR	TIPO DE INDICADOR	DIMENSION DEL INDICADOR	DOCUMENTO FUENTE DE INFORMACION N. MEDIO DE VERIFICACION	SUPUESTOS
DIRECCION DE OBRAS PUBLICAS	220PU	2 - GASTOS DE CAPITAL	2 - ETIQUETADO	1 - GASTO FEDERALIZADO	PROGRAMA DE INFRAESTRUCTURA EDUCATIVA	DESARROLLO SOCIAL	EDUCACION BASICA	EDUCACION BASICA	CONSTRUCCION DE COMEDOR EN LA ESCUELA PRIMARIA "PLAN DE AVUITLA" EN LA LOC. DE CHILACACHAPA.	TECHADO	1	1	300	300	70	70	\$ 307.871.24	\$ 307.871.24	\$ 307.871.24	100.00	100.00	100.00	PORCENTAJE DE OBRAS REALIZADAS EN EL RUBRO / PRESUPUESTO TOTAL DEL RAMO 33 FAISM*100	EFICACIA	ESTRATEGICO	EFICACIA	PROPIUESTA DE OBRAS PUBLICAS Y ACCIONES Y EXPEDIENTES TECNICOS	SE EJECUTO CORRECTA EL RECURSO DEL FAISM DE ACUERDO A LA PROPIUESTA DE OBRAS PUBLICAS Y ACCIONES Y EXPEDIENTES TECNICOS
DIRECCION DE OBRAS PUBLICAS	220PU	2 - GASTOS DE CAPITAL	2 - ETIQUETADO	1 - GASTO FEDERALIZADO	PROGRAMA DE INFRAESTRUCTURA EDUCATIVA	DESARROLLO SOCIAL	EDUCACION BASICA	EDUCACION BASICA	CONSTRUCCION DE CANCHA DE BASQUETBOL EN LA TELEBACHILLERATO COMUNITARIO NUM. 173 EN LA LOC. DE TLACAQUIPA.	TECHADO	1	1	300	300	94	94	\$ 550.732.31	\$ 550.732.31	\$ 550.732.31	100.00	100.00	100.00	PORCENTAJE DE OBRAS REALIZADAS EN EL RUBRO / PRESUPUESTO TOTAL DEL RAMO 33 FAISM*100	EFICACIA	ESTRATEGICO	EFICACIA	PROPIUESTA DE OBRAS PUBLICAS Y ACCIONES Y EXPEDIENTES TECNICOS	SE EJECUTO CORRECTA EL RECURSO DEL FAISM DE ACUERDO A LA PROPIUESTA DE OBRAS PUBLICAS Y ACCIONES Y EXPEDIENTES TECNICOS
DIRECCION DE OBRAS PUBLICAS	220PU	2 - GASTOS DE CAPITAL	2 - ETIQUETADO	1 - GASTO FEDERALIZADO	PROGRAMA DE INFRAESTRUCTURA EDUCATIVA	DESARROLLO SOCIAL	EDUCACION BASICA	EDUCACION BASICA	CONSTRUCCION DE TECHADO EN AREA DE IMPARTICION FISICA DEL TELEBACHILLERATO COMUNITARIO NUM. 173 EN LA LOC. DE TLACAQUIPA.	TECHADO	1	1	300	300	110	110	\$ 1.350.460.93	\$ 1.350.460.93	\$ 1.350.460.93	100.00	100.00	100.00	PORCENTAJE DE OBRAS REALIZADAS EN EL RUBRO / PRESUPUESTO TOTAL DEL RAMO 33 FAISM*100	EFICACIA	ESTRATEGICO	EFICACIA	PROPIUESTA DE OBRAS PUBLICAS Y ACCIONES Y EXPEDIENTES TECNICOS	SE EJECUTO CORRECTA EL RECURSO DEL FAISM DE ACUERDO A LA PROPIUESTA DE OBRAS PUBLICAS Y ACCIONES Y EXPEDIENTES TECNICOS
DIRECCION DE OBRAS PUBLICAS	220PU	2 - GASTOS DE CAPITAL	2 - ETIQUETADO	1 - GASTO FEDERALIZADO	PROGRAMA DE INFRAESTRUCTURA EDUCATIVA	DESARROLLO SOCIAL	EDUCACION BASICA	EDUCACION BASICA	REHABILITACION DE DOS ALULAS DE LA ESCUELA PRIMARIA "RAFAEL RAMOS" (LOZA NUEVA) EN LA LOC. DE CHILACACHAPA.	TECHADO	1	1	300	300	140	140	\$ 245.121.46	\$ 245.121.46	\$ 245.121.46	100.00	100.00	100.00	PORCENTAJE DE OBRAS REALIZADAS EN EL RUBRO / PRESUPUESTO TOTAL DEL RAMO 33 FAISM*100	EFICACIA	ESTRATEGICO	EFICACIA	PROPIUESTA DE OBRAS PUBLICAS Y ACCIONES Y EXPEDIENTES TECNICOS	SE EJECUTO CORRECTA EL RECURSO DEL FAISM DE ACUERDO A LA PROPIUESTA DE OBRAS PUBLICAS Y ACCIONES Y EXPEDIENTES TECNICOS

JUSTIFICACION DE LAS VARIACIONES A LOS RESULTADOS OBTENIDOS CON RELACION A LO PROGRAMADO DEL PRESUPUESTO BASADO EN RESULTADOS (PBR) CORRESPONDIENTES AL PERIODO ENERO - DICIEMBRE 2022

UNIDAD EJECUTIVA DEL GASTO (UEG)	CLASIFICACION ADMINISTRATIVA	CLASIFICACION ECONOMICA (TIPO DE GASTO)	FUENTE DE FINANCIAMIENTO	CLASIFICACION PROGRAMATICA	NOMBRE DEL PROGRAMA PRESUPUESTARIO (PP)	CLASIFICACION FUNCIONAL (FUNCION)	CLASIFICACION SUBFUNCIONAL (SUBFUNCION)	ACCIONES Y/O ACTIVIDADES INSTITUCIONALES	UNIDAD MEDIDA	META PROGRAMADA	DIAS REALIZADOS	NUMERO DE BENEFICIARIOS	TOTAL BENEFICIARIOS	INVERSION PROGRAMADA	INVERSION MODIFICADA (AMPLIACIONES/REDUCCIONES)	INVERSION PAGADA	% AVANCE FISICO EFECTIVO	% AVANCE FISICO CALIDAD	% AVANCE ECONOMICO	NOMBRE DEL INDICADOR	FORMULA DEL INDICADOR	TIPO DE INDICADOR	DIMENSION DEL INDICADOR	DOCUMENTO FUENTE DE INFORMACION	SUJETOS
DIRECCION DE ALUMBRADO PUBLICO	24DAP	1-GASTO CORRIENTE	1-NO ETIQUETADO	E- PRESTACION DE SERVICIOS PUBLICOS	PROGRAMA DE PROTECCION AMBIENTAL	DESARROLLO SOCIAL	PROTECCION AMBIENTAL	OTROS DE MANTENIMIENTO Y CONSERVACION DE LA RED DE ALUMBRADO PUBLICO MUNICIPAL	CAMPANA MENSUAL	12	365	3876	8876	439,013.122 \$	254,532.08 \$	184,081.04 \$	100.00	100.00	41.93	PROMEDIO DE REPARACIONES REALIZADAS EN EL AÑO / # REPARACIONES PROGRAMADAS * 100	# DE REPARACIONES REALIZADAS EN EL AÑO / # REPARACIONES PROGRAMADAS * 100	ESTRATEGICO	EFICIENCIA	REPORTE MENSUAL	SE BRINDO EL MANTENIMIENTO O CORRECTIVO A LAS LINEAS DE CONDUCCION DE AGUA POTABLE
DIRECCION DE ALUMBRADO PUBLICO	24DAP	1-GASTO CORRIENTE	1-NO ETIQUETADO	E- PRESTACION DE SERVICIOS PUBLICOS	PROGRAMA DE PLANEACION, EVALUACION, FISCALIZACION Y TRANSPARENCIA	GOBIERNO	COORDINACION POLITICA DE GOBIERNO	ELABORACION Y EJECUCION DEL PROGRAMA OPERATIVO ANUAL DEL PRESENTE EJERCICIO FISCAL	PROG RAMA	1	365	8876	8876	5,000.00	\$	5,000.00	100.00	100.00	100.00	PORCENTAJE DE AVANCE FISICO FINANCIERO E INVERSION DEL PCA	% DE METAS, DIAS E INVERSION EROGADA / % DE METAS, DIAS E INVERSION PROGRAMADA	GESTION	EFICIENCIA	REPORTE DEL PROGRAMA OPERATIVO ANUAL	SE REALIZO Y CUMPLIO EL PROGRAMA OPERATIVO ANUAL POR AREA
DIRECCION MUNICIPAL	25DSM	1-GASTO CORRIENTE	1-NO ETIQUETADO	E- PRESTACION DE SERVICIOS PUBLICOS	PROGRAMA DE JORNADAS MEDICAS A TODOS	DESARROLLO SOCIAL	PRESTACION DE SALUD	CARAVANA MEDICA GRATUITA MUNICIPAL DE ZONAS MARGINADAS Y VULNERABLES DEL MUNICIPIO EN COORDINACION CON EL DIF MUNICIPAL	CABA VANA	12	96	8876	8876	198,506.56 \$	183,161.84 \$	15,144.72 \$	100.00	100.00	7.73	TOTAL DE DIAGNOSTICOS PROGRAMADOS / TOTAL DE DIAGNOSTICOS REALIZADOS	T. DIAGNOSTICOS / T. DIAGNOSTICOS REALIZADOS	ESTRATEGICO	CALIDAD	PAIDRON DE BENEFICIARIOS	SE REALIZON LAS JORNADAS GRATUITAS SATISFACIOMIENTE
DIRECCION MUNICIPAL	25DSM	1-GASTO CORRIENTE	1-NO ETIQUETADO	E- PRESTACION DE SERVICIOS PUBLICOS	PROGRAMA DE JORNADAS MEDICAS A TODOS	DESARROLLO SOCIAL	SALUD	CARAVANA MEDICA GRATUITA MUNICIPAL DE ESPECIALIZADAS DE DETECCION DE CANCER CERVICOUTERINO Y MAMARIO EN COORDINACION CON EL DIF MUNICIPAL	CABA VANA	2	60	8876	8876	60,000.00 \$	50,000.00 \$	10,000.00 \$	100.00	100.00	16.67	PORCENTAJE DE PERSONAS BENEFICARIAS	% DE APOYOS ENTREGADOS / % DE APOYOS PROGRAMADOS	ESTRATEGICO	EFICIENCIA	PAIDRON DE BENEFICIARIOS	SE REALIZON LAS JORNADAS GRATUITAS SATISFACIOMIENTE
DIRECCION MUNICIPAL	25DSM	1-GASTO CORRIENTE	1-NO ETIQUETADO	E- PRESTACION DE SERVICIOS PUBLICOS	PROGRAMA DE PLANEACION, EVALUACION, FISCALIZACION Y TRANSPARENCIA	GOBIERNO	COORDINACION POLITICA DE GOBIERNO	ELABORACION Y EJECUCION DEL PROGRAMA OPERATIVO ANUAL DEL PRESENTE EJERCICIO FISCAL	PROG RAMA	1	365	8876	8876	5,000.00	\$	5,000.00	100.00	100.00	100.00	PORCENTAJE DE AVANCE FISICO FINANCIERO E INVERSION DEL PCA	% DE METAS, DIAS E INVERSION EROGADA / % DE METAS, DIAS E INVERSION PROGRAMADA	GESTION	EFICIENCIA	REPORTE DEL PROGRAMA OPERATIVO ANUAL	SE REALIZO Y CUMPLIO EL PROGRAMA OPERATIVO ANUAL POR AREA
DIRECCION DE CULTURA	26CUL	1-GASTO CORRIENTE	1-NO ETIQUETADO	E- PRESTACION DE SERVICIOS PUBLICOS	PROGRAMA DE CONVIVENCIA, ESPACIAMENTO, RECREACION Y RELACIONES HUMANAS	DESARROLLO SOCIAL	OTROS ASUNTOS SOCIALES	PROGRAMACIONES CULTURALES MUNICIPALES	EVENTO MENSUAL	12	12	8876	8876	76,250.00 \$	9,844.74 \$	66,185.26 \$	100.00	100.00	87.06	TASA DE VARIACION DE ANUAL PROGRAMADOS DE LOS EVENTOS REALIZADOS	# DE EVENTOS PROGRAMADOS / # DE EVENTOS REALIZADOS	GESTION	CALIDAD	BITACORA FOTOGRAFICA DE EVENTOS	QUE EL FESTEJO CUMPLA CON LAS ESPECTATIVAS PROPIAS DE LOS FESTEJADOS
DIRECCION DE AGUA POTABLE	27APO	1-GASTO CORRIENTE	1-NO ETIQUETADO	E- PRESTACION DE SERVICIOS PUBLICOS	PROGRAMA DE PROTECCION AMBIENTAL	PROTECCION AMBIENTAL	OTROS DE PROTECCION AMBIENTAL	ABASTECIMIENTO DEL SUMINISTRO DE AGUA, A TRAVES DE LA REVISION, MANTENIMIENTO Y CONSERVACION DE LA RED DE AGUA POTABLE	SUMINISTRO SEMANAL	48	365	8876	8876	509,756.56 \$	148,813.21 \$	360,943.35 \$	100.00	100.00	70.81	PROMEDIO DE REPARACIONES REALIZADAS EN EL AÑO / # DE REPARACIONES PROGRAMADAS * 100	# DE REPARACIONES REALIZADAS EN EL AÑO / # DE REPARACIONES PROGRAMADAS * 100	ESTRATEGICO	EFICIENCIA	BITACORA DEL AREA	SE BRINDO EL MANTENIMIENTO O CORRECTIVO A LAS LINEAS DE CONDUCCION DE AGUA POTABLE

JUSTIFICACION DE LAS VARIACIONES A LOS RESULTADOS OBTENIDOS CON RELACION A LO PROGRAMADO DEL PRESUPUESTO BASADO EN RESULTADOS (P&R) CORRESPONDIENTES AL PERIODO ENERO - DICIEMBRE 2022

CLASIFICACION ADMINISTRATIVA	UNIDAD EJECUTORA DEL GASTO (UEG)	CLASIFICACION ECONOMICA (TIPO DE GASTO)	FUENTE DE FINANCIAMIENTO	CLASIFICACION PROGRAMATICA	NOMBRE DEL PROGRAMA PRESUPUESTARIO (PP)	CLASIFICACION FUNCIONAL (FINALIDAD)	CLASIFICACION FUNCIONAL (FUNCION)	CLASIFICACION FUNCIONAL (SUBFUNCION)	ACCIONES Y/O ACTIVIDADES INSTITUCIONALES	UNIDAD DE MEDIDA	METAS PROGRAMADAS	METAS REALIZADAS	DIAS PROGRAMADOS	DIAS UTILIZADOS	NUMERO BENEFICIARIOS	TOTAL BENEFICIARIOS	INVERSION PROGRAMADA	INVERSION MODIFICADA (AMPLIACIONES REDUCCIONES)	INVERSION PAGADA	% AVANCE FIS. - EFICACIA	% AVANCE FIS. - EFICIENCIA	% AVANCE FIS. - CALIDAD	% AVANCE FIN. - ECONOMIA	NOMBRE DEL INDICADOR	FORMULA DEL INDICADOR	TIPO DE INDICADOR	DIMENSION DEL INDICADOR	DOCUMENTO FUENTE DE INFORMACION - MEDIOS DE VERIFICACION	SUPUESTOS				
DIRECCION DE PANTEON MUNICIPAL	28PAN	1- GASTO CORRIENTE	1- NO ETIQUETADO	E- PRESTACION DE SERVICIOS PUBLICOS	PROGRAMA DE PROTECCION AMBIENTAL	DESARROLLO SOCIAL	PROTECCION AMBIENTAL	OTROS DE PROTECCION AMBIENTAL	COORDINACION CON EL SECTOR SALUD PARA LA CAMPAÑA DE FUMIGACION GENERAL EN LAS POBLACION DE MUNICIPIO CONTRA EL MOSCO Y LIMPIEZA DE PANTEONES	CAMPANA MENSUALES	12	12	12	12	8876	8876	\$ 303,506.56	-\$ 175,537.45	\$ 127,969.11	100.00	100.00	100.00	42.16	PORCENTAJE DE CAMPAÑAS REALIZADAS	# CAMPAÑAS REALIZADAS EN EL AÑO / # CAMPAÑAS PROGRAMADAS EN EL AÑO	ESTRATEGICO	EFICIENCIA	BITACORA DEL AREA	LA CAMPAÑA SE REALIZO SATISFACTORIAMENTE				
DIRECCION DE INMUJERES	29INIM	1- GASTO CORRIENTE	1- NO ETIQUETADO	E- PRESTACION DE SERVICIOS PUBLICOS	PROGRAMA INSTITUCIONAL PARA LA IGUALDAD DE GENERO	DESARROLLO SOCIAL	OTROS ASUNTOS SOCIALES	OTROS ASUNTOS SOCIALES	GASTOS ERROGADOS PARA LA IMPLEMENTACION DE ACCIONES POR EL INSTITUTO MUNICIPAL PARA LAS MUJERES Y SU PERSONAL DE APOYO PARA LA IMPLEMENTACION Y DIFUSION DE CURSOS	ACCIONES	12	12	365	365	8876	8876	\$ 102,506.56	\$ 76,623.21	\$ 179,129.77	100.00	100.00	100.00	174.75	PORCENTAJE DE CURSOS IMPARTIDOS	# CURSOS IMPARTIDOS EN EL AÑO / # CURSOS PROGRAMADOS PARA IMPARTIRSE EN EL AÑO	ESTRATEGICO	EFICIENCIA	BITACORA DE CURSOS DEL AREA	SE REALIZAN LOS CURSOS AL 100%				
DIRECCION DE INMUJERES	30INM	2- GASTOS DE CAPITAL	2- ETIQUETADO	1- GASTO FEDERALIZADO	PROGRAMA INSTITUCIONAL PARA LA IGUALDAD DE GENERO	DESARROLLO SOCIAL	OTROS ASUNTOS SOCIALES	OTROS ASUNTOS SOCIALES	RECURSO ETIQUETADO PARA LAS ACCIONES IMPLEMENTADAS POR EL INSTITUTO MUNICIPAL PARA LAS MUJERES CON CURSOS - TALLERES PARA EL DESARROLLO DE CAPACIDADES DE AUTOEMPLEO.	CURSOS - TALLERES	0	1	0	180	8876	8876	\$ 200,005.45	\$ 200,005.25	\$ 200,005.25	0.00	0.00	100.00	0.00	PORCENTAJE DE CURSOS IMPARTIDOS	# CURSOS IMPARTIDOS EN EL AÑO / # CURSOS PROGRAMADOS PARA IMPARTIRSE EN EL AÑO	ESTRATEGICO	EFICIENCIA	BITACORA DE CURSOS DEL AREA	SE REALIZAN LOS CURSOS AL 100%				
																	\$ 49,324,620.20	-\$ 1,889,820.25	\$ 47,373,639.87														

AUTORIZO

 LIC. ELIZABETH TELLOZAR DAMAZO
 PRESIDENTA MUNICIPAL
PRESIDENCIA
 H. AYUNTAMIENTO
 CONSTITUCIONAL DE
 CUETZALA DEL PROGRESO
 ADMINISTRACIÓN
 2021 - 2024

Vo. Bo.

 C. GABRIEL ALJERA MIRANDA
 SINDICO PROCURADOR
SINDICATURA
 H. AYUNTAMIENTO
 CONSTITUCIONAL DE
 CUETZALA DEL PROGRESO
 ADMINISTRACION
 2021 - 2024


TESORERIA
 H. AYUNTAMIENTO
 CONSTITUCIONAL DE
 CUETZALA DEL PROGRESO
 ADMINISTRACIÓN
 2021 - 2024


CONTRALORIA
 H. AYUNTAMIENTO
 CONSTITUCIONAL DE
 CUETZALA DEL PROGRESO
 ADMINISTRACIÓN
 2021 - 2024