

# CUENTA PUBLICA ANUAL

**4.7.4. PRESUPUESTO BASADO EN RESULTADOS (PBR) MODIFICADO DE LOS PROGRAMAS, AL CIERRE DEL EJERCICIO FISCAL QUE SE INFORMA, RESULTADO DE HABER DESARROLLADO LA METODOLOGÍA DE MARCO LÓGICO (MML), CONSIDERANDO COMO REFERENCIA LOS SIGUIENTES DOCUMENTOS: GUÍA PARA EL DISEÑO DE LA MATRIZ DE INDICADORES PARA RESULTADOS (MIR) Y MANUAL PARA EL DISEÑO Y CONSTRUCCIÓN DE INDICADORES, PUBLICADOS POR LA SECRETARÍA DE HACIENDA Y CRÉDITO PÚBLICO (SHCP) Y EL CONSEJO NACIONAL DE EVALUACIÓN DE LA POLÍTICA DE DESARROLLO SOCIAL (CONEVAL), RESPECTIVAMENTE**



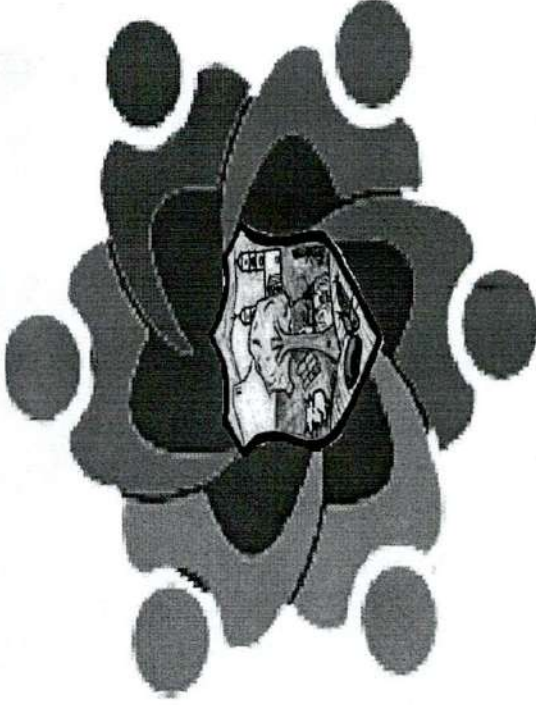
**GUERRERO**  
GOBIERNO DEL ESTADO



2021-2024  
JUNTOS TRANSFORMANDO NUESTRO MUNICIPIO



Ayuntamiento Constitucional  
Cuetzala del Progreso Guerrero



# **PRESUPUESTO BASADO EN RESULTADOS MODIFICADO 2023**

2021 – 2024

JUNTOS TRANSFORMANDO NUESTRO MUNICIPIO



**GUERRERO**  
GOBIERNO DEL ESTADO



2021-2024  
JUNTOS TRANSFORMANDO NUESTRO MUNICIPIO



Ayuntamiento Constitucional  
de  
Cuetzala del Progreso Guerrero

#### MENSAJE DE LA PRESIDENTA

Estimados paisanos Cuetzala del Progreso se merece que hagamos las cosas bien para beneficio de todos sus habitantes; me he propuesto gobernar sin escatimar esfuerzos ni tiempo para sacar adelante los trabajos que traigan desarrollo y trabajo a esta gente trabajadora y comprometida con su tierra, que lucha todos los días para vivir mejor.

Me comprometí con ustedes a hacer las cosas diferentes, a invertir cada peso que recibe el Municipio en acciones de gobierno y obras en beneficio de ustedes; este año marcará un antes y un después en la inversión pública en Cuetzala, invertiremos en gasto corriente, obra pública y acciones sociales y recuperación del tejido social más de 40, 000,000 de pesos, inversión que será verificable por todos ustedes en cada una de sus comunidades.

En mi administración ninguna comunidad se quedará sin obra pública, desde los primero tres meses de gobierno de 2018, dimos muestra de que estamos enfocados en resolver los problemas de la gente; en años anteriores las obras que se realizaron en las diferentes comunidades han brindado trabajo a mucha gente que no tiene una fuente de ingreso, eso ayuda a mejorar la economía de muchas familias

El Cabildo Plural se ha sumado al esfuerzo que encabezo, y desde este espacio les manifiesto mi solidaridad y reconocimiento a su gran labor, juntos hacemos más y dejaremos huella en la gente del Municipio de Cuetzala del Progreso, este Plan contiene no solo las aspiraciones de la Presidente Municipal sino de todos los que vivimos en este bello Municipio. Gracias

## INTRODUCCION - DIAGNOSTICO TERRITORIAL

TOPONIMIA: CUETZALA DEL PROGRESO ES UN MUNICIPIO DE LA ZONA GEOECONÓMICA NORTE DEL ESTADO DE GUERRERO; ETIMOLÓGICAMENTE SE DERIVA DE LA LENGUA NÁHUATL QUE SIGNIFICA QUETZALLA "AGUA QUE SALE DE LA TIERRA O DE LOS QUETZALES".

LOCALIZACIÓN: EL MUNICIPIO PERTENECE A LA REGIÓN NORTE; SE LOCALIZA AL NORTE DE CHILPANCINGO, ENTRE LAS COORDENADAS 17° 53' 34" Y 18° 19' 03" DE LATITUD NORTE, Y LOS 99° 43' 17" Y 99° 54' 26" DE LONGITUD OESTE. TIENE UNA EXTENSIÓN TERRITORIAL DE 345 KM2. COLINDA CON LOS MUNICIPIOS SIGUIENTES: AL NORTE CON TEOLOAPAN, AL SUR CON HELIODORO CASTILLO Y EDUARDO NERI, AL ESTE CON COCULA, Y AL OESTE CON APAXTLA Y TEOLOAPAN. SU CABECERA MUNICIPAL ES CUETZALA. SE ENCUENTRA A 203 KM DE LA CAPITAL DEL ESTADO Y TIENE UNA ALTITUD DE 1120 MSNM.



POBLACIÓN: CUENTA CON 8876 HABITANTES, DE LOS CUALES, 4250 SON HOMBRES Y 4626 MUJERES. SU POBLACIÓN ES PREDOMINANTEMENTE JOVEN, EL 46.1% DE LOS HABITANTES SON MENORES DE 20 AÑOS

LOCALIDADES: EL MUNICIPIO TIENE UN TOTAL DE 14 LOCALIDADES, DE ELLAS SOLO TRES, INCLUYENDO LA CABECERA MUNICIPAL, SUPERAN LOS 2.500 HABITANTES.



**GUERRERO**  
GOBIERNO DEL ESTADO



2021-2024  
JUNTOS TRANSFORMANDO NUESTRO MUNICIPIO



Ayuntamiento Constitucional  
de  
Cuetzala del Progreso Guerrero

# PANORAMA ECONÓMICO Y FINANCIERO

LAS PRINCIPALES CONDICIONES ECONÓMICO-FINANCIERAS BAJO LAS CUALES ESTE ENTE PÚBLICO ESTÁ OPERANDO HAN INFLUIDO EN LA TOMA DE DECISIONES DE LA ADMINISTRACIÓN MUNICIPAL. EL ENTE PÚBLICO, SE HA DADO A LA TAREA DE TRATAR DE ERRADICAR PROBLEMAS SOCIALES COMO LA POBREZA, LA MARGINACIÓN Y EL HAMBRE, PERO ES UN PROBLEMA QUE TARDA TIEMPO EN VER RESULTADOS, A PESAR DE IMPLEMENTAR NUEVAS ESTRATEGIAS DE DESARROLLO SOCIAL, RURAL, ECONÓMICO Y HUMANO COLECTIVO, EJERCIENDO LAS POLÍTICAS PÚBLICAS A TRAVÉS DE UN PRESUPUESTO BASADO EN RESULTADOS, MATRICES DE INDICADORES DE RESULTADOS ESTREGICOS Y DE GESTION QUE AUNADO A ARBOLES DE PROBLEMAS Y OBJETIVOS Y EN CONJUNTO CON ESTE PROGRAMA OPERATIVO ANUAL DARAN SIN DUDA ALGUNA ACCIONES QUE MEJOREN LAS CONDICIONES ECONÓMICAS-FINANCIERAS Y DE DESARROLLO SOCIAL Y RURAL DEL MUNICIPIO NO NOS FAVOREZCAN MUCHO, PUES CONTAMOS CON UNA POBLACIÓN ARRIBA QUE LO REQUIERE Y UN PRESUPUESTO DE INGRESOS DEL CUALES LOS RECURSOS FEDERALES ETIQUETADOS Y NO ETIQUETADOS DEBEN GENERAL UN FIN COMÚN, EL DESARROLLO COMUNITARIO. LOS FONDOS DEL FORTAMUN Y FAISM NO PUEDEN DESORIENTARSE Y UTILIZARSE COMO UN GASTO CORRIENTE Y HA PESAR DE LAS CIRCUNSTANCIAS QUE ESTE ULTIMO EN MENCION NO NOS ES SUFICIENTE PARA SOSTENER UN AYUNTAMIENTO DONDE LA MAYORÍA DE LOS RECURSOS SE DESTINAN PARA EL PAGO DE NÓMINA, SUMINISTROS Y CONSUMIBLES, COMBUSTIBLES POR LA LEJANÍA DE LAS COMUNIDADES, INDEMNIZACIÓN DE ADMINISTRACIONES PASADAS Y DESPERFECTOS DE PARQUE VEHICULAR, SE HACE TODO LO POSIBLE PARA NO DESCUIDAR LA AYUDA SOCIAL EN APOYO A PERSONAS DE ESCASOS RECURSOS ECONÓMICOS Y ASÍ CONTRIBUIR CON NUESTRA TAREA FUNDAMENTAL, "UN GOBIERNO DONDE JUNTOS TRANFORMATEMOS EL MUNICIPIO".

NUESTRO GOBIERNO SE RIGE BAJO UN MARCO JURIDICO INSTITUCIONAL Y OPERATIVO VIGENTE O NORMATIVIDAD INTERNA MUNICIPAL Y LEYES ESTATALES Y FEDERALES APPLICABLES AL MUNICIPIO" DONDE SE ESTIPULA LAS REGLAS DE OPERACIÓN DE CADA UNA DE LAS ÁREAS, ESTO CON LA FINALIDAD DE DAR MAYOR SOLIDES ADMINISTRATIVA A NUESTRO GOBIERNO Y UNA MAYOR SATISFACCIÓN A NUESTROS GOBERNADOS. TAMBIEN SE CUENTA CON AREA ESPECIFICAS Y QUE POR LEY FORMAN PARTE FUNDAMENTAL EN LA INTEGRACION DE LA ESTRUCTURA ORGANICA: TALES COMO LA UNIDAD DE TRANSPARENCIA Y ACCESO A LA INFORMACION PUBLICA MUNICIPAL, LA COORDINACION DE EVALUACION DEL DESEMPEÑO Y EL ORGANO DE CONTROL INTERNO MUNICIPAL.





**GUERRERO**  
GOBIERNO DEL ESTADO



2021-2024  
JUNTOS TRANSFORMANDO NUESTRO MUNICIPIO



Ayuntamiento Constitucional  
de  
Cuetzalapa del Progreso Guerrero

# ENLACES ARMONIZABLES

## M27 (MUNICIPIO NO. 027 DE CUETZALA DEL PROGRESO, GUERRERO)

### ENLACES ARMONIZABLE

- UNIDAD ADMINISTRATIVA (AU) = 31111 (ÓRGANO EJECUTIVO MUNICIPAL (AYUNTAMIENTO)
  - RAMO O SECTOR (R/S) = 6 (MUNICIPIOS)
  - UNIDAD RESPONSABLE (UR) (NUMERO DEL MUNICIPIO)
- PROGRAMA PRESUPUESTARIO = 1 (GASTO FEDERALIZADO) C (PARTICIPACIONES A ENTIDADES FEDERALES Y MUNICIPIOS)
  - ENTIDAD FEDERATIVA (EF) = 012 (ESTADO DE GUERRERO)
- TIPO DE GASTO (TG) = 1 (GASTO CORRIENTE ((GASTO CORRIENTE E INGRESOS PROPIOS)) 5 (PARTICIPACIONES ((RAMO 33 Y CONVENIOS)) FEDERALES) (27 OTROS RECURSOS DE TRANSFERENCIAS FEDERALES ETIQUETADOS)
  - FONDOS O PROGRAMAS: GASTO CORRIENTE, FISM, FORTAMUN, CONVENIOS.
  - EJERCICIO FISCAL (EJF) = EN TURNO

FINALIDAD - FUNCIÓN - SUBFUNCIÓN

FINALIDAD: GOBIERNO

FUNCIÓN: LEGISLACIÓN / JUSTICIA / ASUNTOS FINANCIEROS Y HACENDARIOS / ASUNTOS DE ORDEN PÚBLICO / SERVICIOS GENERALES

FINALIDAD: DESARROLLO SOCIAL

FUNCIÓN: VIVIENDA Y SERVICIOS A LA COMUNIDAD / SALUD / RECREACIÓN Y CULTURA / EDUCACIÓN / PROTECCIÓN SOCIAL / OTROS

FINALIDAD: DESARROLLO ECONÓMICO

FUNCIÓN: AGROPECUARIA / COMBUSTIBLE Y ENERGÍA / CONSTRUCCIÓN / COMUNICACIONES / CIENCIA, TECNOLOGÍA E INNOVACIÓN



**GUERRERO**  
GOBIERNO DEL ESTADO



2021-2024  
JUNTOS TRANSFORMANDO NUESTRO MUNICIPIO



Ayuntamiento Constitucional  
de  
Cuetzala del Progreso Guerrero

EL PRINCIPAL OBJETIVO QUE TENEMOS COMO ADMINISTRACIÓN MUNICIPAL ES LLEVAR A LA PRACTICA CAVALMENTE EL PLAN MUNICIPAL DE DESARROLLO, SUS EJES RECTORES, OBJETIVOS, ESTRATEGIAS Y ACCIONES QUE CONTRIBUYAN PRINCIPALMENTE EL DESARROLLO SOCIAL, RURAL, ECONÓMICO Y CULTURAL, CON LA IMPLEMENTACION DE ACTIVIDADES DE FOMENTO SOCIAL, TALES COMO PROYECTOS PRODUCTIVOS, TRABAJO TEMPORAL, VIVIENDA DIGNA, TECHO Y PISOS FIRMES, ASÍ COMO PROGRAMA DE PREVENCIÓN AL DELITO EN EL NIVEL EDUCATIVO, POR LO CUAL ES NECESARIO ALCANZAR METAS QUE NOS PERMITAN OBTENER UN RESULTADO EN EFICIENCIA, EFICACIA Y ECONOMIA Y CALIDAD PRODUCTO DEL DESEMPEÑO DE LAS FUNCIONES ADMINISTRATIVAS ALCANZADAS DENTRO DENTRO DE UN EJERCICIO FISCAL Y APEGADAS AL PRESENTE PROGRAMA OPERATIVO ANUAL.

### **OBJETIVO PRINCIPAL**

### **MISION Y VISION**

LA PRESENTE ADMINISTRACIÓN PÚBLICA MUNICIPAL 2018-2021 ADEMÁS DE TENER UN OBJETO GENERAL MUY PRECISO, ESTÁ INMERSO Y FIRME ANTE LA MISIÓN DE "CONSTRUIR UN MEJOR FUTURO SOCIAL, RURAL, ECONÓMICO, POLÍTICO Y CULTURAL PARA EL DESARROLLO MUNICIPAL" Y LA VISIÓN DE QUE JUNTOS TRANSFORMAREMOS NUESTRO MUNICIPIO "".

CON ESTOS OBJETIVOS PRIMORDIALES TENEMOS SIEMPRE PRESENTE EL DESEO DE SERVIR, APOYAR Y CONTRIBUIR AL BIENESTAR DE NUESTROS GOBERNADOS POR EL BIEN DEL MUNICIPIO, POR ELLO LA INCANSABLE LUCHA DE TENER OBJETIVOS PRECISOS Y CUMPLIRLOS EN EL TIEMPO ESTIPULADO CON LA FINALIDAD DE VER Y VALORAR LOS RESULTADOS QUE DE ELLOS SURJAN, PORQUE UNA META CUMPLIDA NO SIGNIFICA ÉXITO, EL ÉXITO SE ALCANZA A TRAVÉS DE LOS RESULTADOS FAVORABLES Y EL BUEN DESEMPEÑO DE LAS FUNCIONES PÚBLICAS.

EN ESTE SIGUIENTE PROGRAMA OPERATIVO ANUAL NOS HEMOS PLANTEADO COMO INSTITUCIÓN PÚBLICA MUNICIPAL Y EN CONSENSO CON TODOS LOS DIRECTORES DE LAS ÁREAS QUE DAN VIDA A ESTA ADMINISTRACIÓN UN OBJETIVO PARTICULAR SOLIDARIDAD, SERVICIO Y HUMILDAD, EN BENEFICENCIA DE LOS QUE MENOS TIENEN Y EL DESARROLLO EN GENERAL DEL MUNICIPIO.



**PRESUPUESTO BASADO EN RESULTADOS MODIFICADO 2023**

**ALINEACION DE EJES RECTORES**

<b>CODIGO UEG</b>	<b>UNIDAD ADMINISTRATIVA</b>	<b>PLAN MUNICIPAL DE DESARROLLO</b>	<b>PLAN ESTATAL DE DESARROLLO</b>
01PMU	PRESIDENCIA MUNICIPAL	II. Un Ayuntamiento con administración eficiente.	1. Bienestar, Desarrollo Humano y Justicia Social
02SIN	SINDICATURA MUNICIPAL	I. Un Ayuntamiento que respeta al estado de Derecho	3. Estado de Derecho, Gobernabilidad y Gobernanza Democrática
03SRS	SALA DE REGIDORES	IV. Un Municipio camino al desarrollo	1. Bienestar, Desarrollo Humano y Justicia Social
04SGE	SECRETARIA GENERAL	I. Un Ayuntamiento que respeta al estado de Derecho	3. Estado de Derecho, Gobernabilidad y Gobernanza Democrática
05DJU	DIRECCION JURIDICA	I. Un Ayuntamiento que respeta al estado de Derecho	3. Estado de Derecho, Gobernabilidad y Gobernanza Democrática
06UTR	UNIDAD DE TRANSPARENCIA	V. Un Ayuntamiento abierto y transparente	A. Integridad, Transparencia, Rendición de Cuentas y Combate a la Corrupción
07TES	TESORERIA MUNICIPAL	V. Un Ayuntamiento abierto y transparente	A. Integridad, Transparencia, Rendición de Cuentas y Combate a la Corrupción
08REG	REGISTRO CIVIL	I. Un Ayuntamiento que respeta al estado de Derecho	3. Estado de Derecho, Gobernabilidad y Gobernanza Democrática
09DIF	DIF MUNICIPAL	IV. Un Municipio camino al desarrollo	1. Bienestar, Desarrollo Humano y Justicia Social
10CAT	CATASTRO	III. Un Ayuntamiento con políticas públicas para el bienestar social	2. Desarrollo Económico Sostenible
11DER	DESARROLLO RURAL	II. Un Ayuntamiento con administración eficiente.	2. Desarrollo Económico Sostenible
12DEP	DEPORTES (AREA DEROGADA)	III. Un Ayuntamiento con políticas públicas para el bienestar social	2. Desarrollo Económico Sostenible
13DMU	DIRECCION DE LA MUJER Y DEPORTES	Estrategias Transversales de Genero	B. Igualdad de Genero e inclusion social
14SGS	SERVICIOS GENERALES	IV. Un Municipio camino al desarrollo	2. Desarrollo Económico Sostenible
15DSO	DESARROLLO SOCIAL	IV. Un Municipio camino al desarrollo	2. Desarrollo Económico Sostenible
16OPU	OBRAS PUBLICAS	V. Un Ayuntamiento abierto y transparente	2. Desarrollo Económico Sostenible
17EAD	EVALUACION DEL DESEMPEÑO	V. Un Ayuntamiento abierto y transparente	A. Integridad, Transparencia, Rendición de Cuentas y Combate a la Corrupción
18COI	ORGANO DE CONTROL INTERNO	V. Un Ayuntamiento abierto y transparente	A. Integridad, Transparencia, Rendición de Cuentas y Combate a la Corrupción
19SEG	SEGURIDAD PUBLICA	I. Un Ayuntamiento que respeta al estado de Derecho	3. Estado de Derecho, Gobernabilidad y Gobernanza Democrática

**PRESUPUESTO BASADO EN RESULTADOS MODIFICADO 2023**

**ALINEACION DE EJES RECTORES**

CODIGO UEG	UNIDAD ADMINISTRATIVA	PLAN MUNICIPAL DE DESARROLLO	PLAN ESTATAL DE DESARROLLO
20TRA	TRANSITO MUNICIPAL	I. Un Ayuntamiento que respeta al estado de Derecho	3. Estado de Derecho, Gobernabilidad y Gobernanza Democrática
21PRO	PROTECCION CIVIL	I. Un Ayuntamiento que respeta al estado de Derecho	3. Estado de Derecho, Gobernabilidad y Gobernanza Democrática
22PSV	COORDINACION DE PREVENION SOCIAL DE LA VIOLENCIA CON PARTICIPACION CIUDADANA	III. Un Ayuntamiento con políticas públicas para el bienestar social	3. Estado de Derecho, Gobernabilidad y Gobernanza Democrática
22OPU	OBRAS PUBLICAS (FISM)	V. Un Ayuntamiento abierto y transparente	2. Desarrollo Económico Sostenible
23JEA	JEFATURA DE ADMINISTRACION	I. Un Ayuntamiento que respeta al estado de Derecho	3. Estado de Derecho, Gobernabilidad y Gobernanza Democrática
24DAP	DIRECCION DE ALUMBRADO PUBLICO	IV. Un Municipio camino al desarrollo	2. Desarrollo Económico Sostenible
25DSM	DIRECCION DE SALUD MUNICIPAL	IV. Un Municipio camino al desarrollo	2. Desarrollo Económico Sostenible
26CUL	DIRECCION DE CULTURA Y ASUNTOS INDIGENAS	III. Un Ayuntamiento con políticas públicas para el bienestar social	1. Bienestar, Desarrollo Humano y Justicia Social
27APO	DIRECCION DE AGUA POTABLE	IV. Un Municipio camino al desarrollo	2. Desarrollo Económico Sostenible
28PAM	DIRECCION DEL PANTEON MUNICIPAL	IV. Un Municipio camino al desarrollo	2. Desarrollo Económico Sostenible
29INM	DIRECCION DE INMUJERES	Estrategias Transversales de Genero	B. Igualdad de Genero e inclusion social



Elaboró:

**TESORERÍA**

H. AYUNTAMIENTO  
 Tesorero Municipal  
**LIC. GUSTAVO SALGADO BAHENA**  
 CUEZTALA DEL PROGRESO  
 ADMINISTRACIÓN  
 2021 - 2024



vº. Bº.

**SINDICATURA**  
 Síndico Procurador  
**C. GABRIEL NAJERA MIRANDA**  
 CONSTITUCIONAL DE  
 CUEZTALA DEL PROGRESO  
 ADMINISTRACIÓN  
 2021 - 2024



Revisó:

**CONTRALORIA**

H. AYUNTAMIENTO  
 Contralor del Organismo de Control Interno  
**MANUEL VAZQUEZ BASILIO**  
 CUEZTALA DEL PROGRESO  
 ADMINISTRACIÓN  
 2021 - 2024



Autorizó:

**PRESIDENCIA**  
 Presidenta Municipal  
**LIC. ELIZABETH MENDOZA DAMACIO**  
 H. AYUNTAMIENTO  
 CONSTITUCIONAL DE  
 CUEZTALA DEL PROGRESO  
 ADMINISTRACIÓN  
 2021 - 2024

**H. AYUNTAMIENTO DE CUETZALA DEL PROGRESO, GRO.  
ADMINISTRACION 2021-2024**

**RELACION DE ÁREAS O UNIDADES EJECUTORAS DEL GASTO (UEG)**

<b>CODIGO UEG</b>	<b>UNIDAD ADMINISTRATIVA O DIRECCION</b>	<b>FONDO O RAMO</b>	<b>PRESUPUESTO APROBADO</b>	<b>PRESUPUESTO MODIFICADO (AMPLIACIONES/REDUCCIONES)</b>	<b>PRESUPUESTO EJERCIDO / PAGADO</b>
01PMU	PRESIDENCIA MUNICIPAL	RAMO XXVIII (GC) - NO ETIQUETADO	\$ 2,265,464.24	\$ 177,108.11	1,813,580.65
02SIN	SINDICATURA MUNICIPAL	RAMO XXVIII (GC) - NO ETIQUETADO	\$ 831,284.80	\$ -260,852.23	418,267.95
03SRS	SALA DE REGIDORES	RAMO XXVIII (GC) - NO ETIQUETADO	\$ 1,873,500.48	\$ -214,727.97	1,496,772.51
04SGE	SECRETARIA GENERAL	RAMO XXVIII (GC) - NO ETIQUETADO	\$ 193,506.56	\$ -39,509.46	133,997.10
05DJU	DIRECCION JURIDICA	RAMO XXVIII (GC) - NO ETIQUETADO	\$ 126,250.00	\$ -100,000.00	0.00
06UTR	UNIDAD DE TRANSPARENCIA	RAMO XXVIII (GC) - NO ETIQUETADO	\$ 221,013.12	\$ -50,000.00	148,779.98
07TES	TESORERIA MUNICIPAL	RAMO XXVIII (GC) - NO ETIQUETADO	\$ 1,948,727.32	\$ 1,293,770.58	2,959,341.01
08REG	REGISTRO CIVIL	RAMO XXVIII (GC) - NO ETIQUETADO	\$ 420,263.12	\$ -81,742.72	297,085.47
09DIF	DIF MUNICIPAL	RAMO XXVIII (GC) - NO ETIQUETADO	\$ 690,263.12	\$ 493,214.50	1,013,908.60
10CAT	CATASTRO	RAMO XXVIII (GC) - NO ETIQUETADO	\$ 367,769.68	\$ -81,393.67	239,443.18
11DER	DESARROLLO RURAL	RAMO XXVIII (GC) - NO ETIQUETADO	\$ 143,756.56	\$ 222,998.40	356,695.26
12DEP	DEPORTES (AREA DEROGADA)	RAMO XXVIII (GC) - NO ETIQUETADO	\$ -	\$ -	0.00
13DMU	DIRECCION DE LA MUJER Y DEPORTES	RAMO XXVIII (GC) - NO ETIQUETADO	\$ 130,506.56	\$ -36,191.68	82,420.36
14SGS	SERVICIOS GENERALES	RAMO XXVIII (GC) - NO ETIQUETADO	\$ 1,857,039.36	\$ 183,035.86	1,805,107.89
15DSO	DESARROLLO SOCIAL	RAMO XXVIII (GC) - NO ETIQUETADO	\$ 130,506.56	\$ -52,712.32	66,581.91
16OPI	OBRAS PUBLICAS	RAMO XXVIII (GC) - NO ETIQUETADO	\$ 1,038,026.24	\$ 2,291,351.01	3,244,375.96

**H. AYUNTAMIENTO DE CUETZALA DEL PROGRESO, GRO.  
ADMINISTRACION 2021-2024**

**RELACION DE ÁREAS O UNIDADES EJECUTORAS DEL GASTO (UEG)**

<b>CODIGO UEG</b>	<b>UNIDAD ADMINISTRATIVA O DIRECCION</b>	<b>FONDO O RAMO</b>	<b>PRESUPUESTO APROBADO</b>	<b>PRESUPUESTO MODIFICADO (AMPLIACIONES/ REDUCCIONES)</b>	<b>PRESUPUESTO EJERCIDO / PAGADO</b>
	OBRAS PUBLICAS	RAMO XXXVIII (FISM) - ETIQUETADO	\$ 28,920,550.00	\$ 5,082,757.14	34,003,307.14
17EAD	EVALUACION DEL DESEMPEÑO	RAMO XXVIII (GC) - NO ETIQUETADO	\$ 140,506.56	\$ -15,000.00	80,452.78
18COI	ORGANO DE CONTROL INTERNO	RAMO XXVIII (GC) - NO ETIQUETADO	\$ 167,006.56	\$ 21,990.54	128,997.10
19SEG	SEGURIDAD PUBLICA	RAMO XXXIII (FORTAMUN) - ETIQUETADO	\$ 2,199,528.48	\$ 2,717,592.73	4,917,121.21
20TRA	TRANSITO MUNICIPAL	RAMO XXXIII (FORTAMUN) - ETIQUETADO	\$ 630,263.12	\$ -321,794.95	308,468.17
21PRO	PROTECCION CIVIL	RAMO XXXIII (FORTAMUN) - ETIQUETADO	\$ 3,121,848.40	\$ -1,009,216.72	2,112,631.68
22PSV	COORDINACION DE PREVENCIÓN SOCIAL DE LA VIOLENCIA CON PARTICIPACION CIUDADANA	RAMO XXXIII (FORTAMUN) - ETIQUETADO	\$ 341,250.00	\$ -333,748.11	0.00
23JEA	JEFATURA DE ADMINISTRACION	RAMO XXVIII (GC) - NO ETIQUETADO	\$ 183,506.56	\$ 8,690.54	142,197.10
24DAP	DIRECCION DE ALUMBRADO PUBLICO	RAMO XXVIII (GC) - NO ETIQUETADO	\$ 432,006.56	\$ -52,591.26	263,676.30
25DSM	DIRECCION DE SALUD MUNICIPAL	RAMO XXVIII (GC) - NO ETIQUETADO	\$ 180,506.56	\$ -79,937.59	20,062.41
26CAI	DIRECCION DE CULTURA Y ASUNTOS INDIGENAS	RAMO XXVIII (GC) - NO ETIQUETADO	\$ 116,250.00	\$ 120.82	66,370.82
27APO	DIRECCION DE AGUA POTABLE	RAMO XXVIII (GC) - NO ETIQUETADO	\$ 263,006.56	\$ 12,843.75	222,750.99
28PAM	DIRECCION DEL PANTEON MUNICIPAL	RAMO XXVIII (GC) - NO ETIQUETADO	\$ 233,506.56	\$ -90,000.00	133,410.42
29INM	DIRECCION DE INMUJERES	RAMO XXVIII (GC) - NO ETIQUETADO	\$ 157,006.56	\$ -29,280.11	105,591.26
	DIRECCION DE INMUJERES	RAMO ETIQUETADO	\$ -	\$ 200,007.60	189,308.50
<b>TOTAL DEL ASIGNACIONES PRESUPUESTALES MODIFICADAS DEL EJERCICIO FISCAL 2023</b>			<b>\$ 49,324,620.20</b>	<b>\$ 9,856,782.79</b>	<b>\$ 56,770,703.71</b>

H. AYUNTAMIENTO DE CUETZALA DEL PROGRESO, GRO.  
ADMINISTRACION 2021-2024

RELACION DE ÁREAS O UNIDADES EJECUTORAS DEL GASTO (UEG)

CODIGO UEG	UNIDAD ADMINISTRATIVA O DIRECCION	FONDO O RAMO	PRESUPUESTO APROBADO	PRESUPUESTO MODIFICADO (AMPLIACIONES/REDUCCIONES)	PRESUPUESTO EJERCIDO / PAGADO
------------	-----------------------------------	--------------	----------------------	---	-------------------------------

Elaboró:

**TESORERÍA**  
H. AYUNTAMIENTO Tesorero Municipal  
CONSTITUCIONAL LIC. GUSTAVO SALGADO BAHENA  
CUETZALA DEL PROGRESO  
ADMINISTRACIÓN  
2021 - 2024



**SINDECATURA**  
Sindico Procurador  
C. GABRIEL NAJERA MIRANDA  
CONSTITUCIONAL DE  
CUETZALA DEL PROGRESO  
ADMINISTRACIÓN  
2021 - 2024

Revisó:



Titular del Organó de Control Interno  
LIC. C. MANÚEL VAZQUEZ BASILIO

**CONTRALORIA**  
H. AYUNTAMIENTO  
CONSTITUCIONAL DE  
CUETZALA DEL PROGRESO  
ADMINISTRACIÓN  
2021 - 2024

Autorizó:



Presidenta Municipal  
LIC. ELIZABETH MENDOZA DAMAGIO

**PRESIDENCIA**  
H. AYUNTAMIENTO  
CONSTITUCIONAL DE  
CUETZALA DEL PROGRESO  
ADMINISTRACIÓN  
2021 - 2024



**GUERRERO**  
GOBIERNO DEL ESTADO



2024-2024  
JUNTOS TRANSFORMANDO NUESTRO MUNICIPIO




Ayuntamiento Constitucional  
de  
Cuetzala del Progreso Guerrero



**H. AYUNTAMIENTO MUNICIPAL CONSTITUCIONAL DE  
CUETZALA DEL PROGRESO, GRO.**

**ESTRUCTURA DEL PRESUPUESTO  
BASADO EN RESULTADOS  
MODIFICADO POR AREA  
ADMINISTRATIVA**





**GUERRERO**  
GOBIERNO DEL ESTADO



2021-2024  
JUNTOS TRANSFORMANDO NUESTRO MUNICIPIO




Ayuntamiento Constitucional  
de  
Cuetzala del Progreso Guerrero



**H. AYUNTAMIENTO MUNICIPAL CONSTITUCIONAL DE  
CUETZALA DEL PROGRESO, GRO.**

**PRESUPUESTO BASADO EN  
RESULTADOS MODIFICADO 2023**



UEG	UNIDAD ADMINISTRATIVA
01PMU	<b>PRESIDENCIA MUNICIPAL</b>

**PRESUPUESTO BASADO EN RESULTADOS MODIFICADO**

E.F.: 12 - ESTADO DE GUERRERO R/S: 6 - MUNICIPIOS UR: MZ7 CUETZALA DEL PROGRESO

**NOMBRE DEL PROGRAMA PRESUPUESTARIO: PROGRAMA DE GOBIERNO Y POLITICAS PUBLICAS**

UNIDAD RESPONSABLE	PRESIDENCIA MUNICIPAL	01PMU
COSTO TOTAL DEL PROGRAMA	\$	1,813,580.65
PROGRAMA DEL SISTEMA CONTABLE	1 - GASTO CORRIENTE	

**CLAVE PROGRAMATICA**

FINALIDAD GOBIERNO  
 FUNCION COORDINACION DE LA POLITICA DE GOBIERNO  
 SUBFUNCION PRESIDENCIA / GOBERNATURA

ACTIVIDAD (ES) INSTITUCIONAL (ES)			
1	GESTION PUBLICA Y TRÁMITES ADMINISTRATIVOS ANTE DIVERSAS INSTANCIAS DEL GOBIERNO EN TODOS SUS NIVELES	\$	925,572.35
2	CONVOCAAR Y REALIZAR SESIONES DE CABILDO ORDINARIAS Y EXTRAORDINARIAS	\$	89,000.00
3	ENTREGA DE APOYOS ECONOMICOS Y EN ESPECIE A INDIGENTES Y DAMNIFICADOS	\$	657,008.30
4	AUDIENCIAS EN GENERAL (ATENCIÓN CIUDADANA Y RESPUESTA INMEDIATA A SOLICITUDES)	\$	40,000.00
5	VIGILANCIA DE LA EJECUCION DE LOS RECURSOS PUBLICOS Y FIRMA DE INFORME FINANCIEROS	\$	30,000.00
6	CUBRIR EVENTOS DE GOBIERNO Y TESTIFICARLOS CON FOTOGRAFIA, VIDEO Y NOTAS DE REDACCION PARA BRINDAR INFORMACION OPORTUNA Y VERAS A LA CIUDADANIA	\$	60,000.00
7	ELABORACION Y EJECUCION DEL PROGRAMA OPERATIVO ANUAL DEL PRESENTE EJERCICIO FISCAL	\$	12,000.00



<b>DATOS DE VINCULACION AL PLAN ESTATAL DE DESARROLLO</b>	
EJE RECTOR	II. Un Ayuntamiento con administración eficiente.
<b>DATOS DE VINCULACION AL PLAN MUNICIPAL DE DESARROLLO</b>	
EJE RECTOR	1. Bienestar, Desarrollo Humano y Justicia Social
OBJETIVO	CONTRIBUIR CON ACCIONES Y ACTIVIDADES QUE FAVOREZCAN EN TODAS SUS VERTIENTES A UN MUNICIPIO EN VIAS DE DESARROLLOS; ASI COMO CONSIDERAR AL CABILDO MUNICIPAL PARA LOS PLANES DE ACCIONES, ACTIVIDADES PROPUUESTAS DE OBRAS PUBLICAS Y PROGRAMAS REFERIDOS A SEGURIDAD PUBLICA MUNICIPAL PARA QUE EN CONJUNTO Y EN COMUN ACUERDO SE LOGREN LOS OBJETIVOS MUNICIPALES
LINEAS DE ACCION	<ul style="list-style-type: none"> <li>• CONOCER, ESTUDIAR Y EXAMINAR LOS PROBLEMAS QUE ENFRENTAN LAS DEPENDENCIAS Y ENTIDADES MUNICIPALES RELACIONADAS CON EL RAMO DE LA ADMINISTRACIÓN MUNICIPAL QUE LES CORRESPONDA.</li> <li>• COORDINAR ACCIONES DE SEGUIMIENTO Y EVALUACIÓN CON LAS DEPENDENCIAS Y ENTIDADES MUNICIPALES.</li> <li>• REVISAR QUE LOS ACUERDOS Y ASUNTOS TRATADOS EN EL CABILDO ESTÉN CONTENIDOS EN LAS ACTAS DE LAS SESIONES.</li> <li>• INFORMAR TRIMESTRALMENTE AL CABILDO LOS RESULTADOS DE LAS ACTIVIDADES ENCOMENDADAS A LA COMISIÓN</li> </ul>

<b>RESUMEN NARRATIVO (FIN)</b>											
ILIMITADA ATENCION CIUDADANA POR PARTE DE LAS AUTORIDADES COMPETENTES, ADEMAS DE PRESUPUESTACION ADECUADA PARA APOYOS SOCIALES											
TASA DE VARIACION ANUAL DE PERSONAS ATENDIDAS Y ASESORADAS											
NOMBRE DEL INDICADOR	UNIDAD DE MEDIDA	FRECUENCIA MEDICION	TIPO DE INDICADOR	DIMENSION	LINEA BASE	SENTIDO DEL INDICADOR	META	SEMAFORIZACION			
# DE PERSONAS ATENDIDAS Y ASESORADAS EN EL AÑO ACTUAL / # DE PERSONAS ATENDIDAS EL AÑO ANTERIOR * 100	TASA DE VARIACION	TRIMESTRAL	GESTION	EFICIENCIA	1	ASCENDENTE	100%	<table border="1"> <tr> <td>VERDE</td> <td>AMARILLO</td> <td>ROJO</td> </tr> </table>	VERDE	AMARILLO	ROJO
VERDE	AMARILLO	ROJO									

<b>RESUMEN NARRATIVO (PROPOSITO)</b>											
ENTREGA APOYOS EN ESPECIE Y ECONOMICOS A LA CIUDADANIA POR EFICIENTE GESTION PUBLICA											
PORCENTAJE DE APOYOS ENTREGADOS											
NOMBRE DEL INDICADOR	UNIDAD DE MEDIDA	FRECUENCIA MEDICION	TIPO DE INDICADOR	DIMENSION	LINEA BASE	SENTIDO DEL INDICADOR	META	SEMAFORIZACION			
% DE APOYOS ENTREGADOS / % DE APOYOS PROGRAMADOS	PORCENTAJE	TRIMESTRAL	ESTRATEGICO	EFICIENCIA	1	ASCENDENTE	100%	<table border="1"> <tr> <td>VERDE</td> <td>AMARILLO</td> <td>ROJO</td> </tr> </table>	VERDE	AMARILLO	ROJO
VERDE	AMARILLO	ROJO									

<b>RESUMEN NARRATIVO (COMPONENTES)</b>	
EFICIENTE RELACION ENTRE GOBIERNO Y GOBERNADOS, MAYOR ATENCION Y RESPUESTA A SOLICITUDES	



% DE APOYOS ENTREGADOS / % DE APOYOS PROGRAMADOS	TRIMESTRAL	ESTRATEGICO	EFICIENCIA	1	ASCENDENTE	100%		
--	------------	-------------	------------	---	------------	------	--	--

**RESUMEN NARRATIVO (ACTIVIDADES) 4**

AUDIENCIAS EN GENERAL (ATENCIÓN CIUDADANA Y RESPUESTA INMEDIATA A SOLICITUDES)

NOMBRE DEL INDICADOR	TASA DE VARIACION ANUAL DE PERSONAS ATENDIDAS Y ASESORADAS							VARIABLE	X
FORMULA DE CALCULO	UNIDAD DE MEDIDA	FRECUENCIA MEDICION	TIPO DE INDICADOR	DIMENSION	LINEA BASE	SENTIDO DEL INDICADOR	META	SEMAFORIZACION	
# DE PERSONAS ATENDIDAS Y ASESORADAS EN EL AÑO ACTUAL / # DE PERSONAS ATENDIDAS EL AÑO ANTERIOR * 100	TASA DE VARIACION	TRIMESTRAL	GESTION	EFICIENCIA	1	ASCENDENTE	100%		

**RESUMEN NARRATIVO (ACTIVIDADES) 5**

VIGILANCIA DE LA EJECUCION DE LOS RECURSOS PUBLICOS Y FIRMA DE INFORME FINANCIEROS

NOMBRE DEL INDICADOR	TOTAL DE ELABORACION DE INFORMES FINANCIEROS							VARIABLE	X
FORMULA DE CALCULO	UNIDAD DE MEDIDA	FRECUENCIA MEDICION	TIPO DE INDICADOR	DIMENSION	LINEA BASE	SENTIDO DEL INDICADOR	META	SEMAFORIZACION	
# INFORMES FINANCIEROS REALIZADOS / # INFORMES PROGRAMADOS * 100	TASA DE VARIACION	SEMESTRAL	GESTION	CALIDAD	1	ASCENDENTE	100%		

**RESUMEN NARRATIVO (ACTIVIDADES) 6**

CUBRIR EVENTOS DE GOBIERNO Y TESTIFICARLOS CON FOTOGRAFIA, VIDEO Y NOTAS DE REDACCION PARA BRINDAR INFORMACION OPORTUNA Y VERAS A LA CIUDADANIA

NOMBRE DEL INDICADOR	PROMEDIO DE NOTAS ANUALES PUBLICADAS POR EL AREA							VARIABLE	X
FORMULA DE CALCULO	UNIDAD DE MEDIDA	FRECUENCIA MEDICION	TIPO DE INDICADOR	DIMENSION	LINEA BASE	SENTIDO DEL INDICADOR	META	SEMAFORIZACION	
# DE NOTAS PUBLICAS / # TOTAL DE NOTAS PUBLICITARIAS PROGRAMADAS EN EL AÑO * 100	PROMEDIO	TRIMESTRAL	GESTION	CALIDAD	1	ASCENDENTE	100%		

**RESUMEN NARRATIVO (ACTIVIDADES) 7**

ELABORACION Y EJECUCION DEL PROGRAMA OPERATIVO ANUAL DEL PRESENTE EJERCICIO FISCAL

NOMBRE DEL INDICADOR		PORCENTAJE DE AVANCE FISICO-FINANCIERO DEL POA										VARIABLE	X
FORMULA DE CALCULO	UNIDAD DE MEDIDA	FRECUENCIA MEDICION	TIPO DE INDICADOR	DIMENSION	LINEA BASE	SENTIDO DEL INDICADOR	META						SEMANTICIZACION
% DE METAS, DIAS E INVERSION EROGADA / % DE METAS, DIAS E INVERSION PROGRAMADA	PORCENTAJE	TRIMESTRAL	GESTION	EFICIENCIA	1	ASCENDENTE	100%						

ACTIVIDADES

PROGRAMADO

NUM.	PROYECTO Y/O ACCIONES	U.M.	BENEFICIARIOS	METAS INVERSION PROGRAMADA	CALENDARIO DE EJECUCION												METAS REALIZADAS INVERSION EJERCIDA	CUMPLIMIENTO
					E	F	M	A	M	J	J	A	S	O	N	D		
1	GESTION PUBLICA Y TRAMITES ADMINISTRATIVOS ANTE DIVERSAS INSTANCIAS DEL GOBIERNO EN TODOS SUS NIVELES	GESTION	8876	100	8	8	8	8	8	8	8	8	8	8	8	8	100	100.00%
				\$ 925,572.35	\$ 77,131.03	\$ 77,131.03	\$ 77,131.03	\$ 77,131.03	\$ 77,131.03	\$ 77,131.03	\$ 77,131.03	\$ 77,131.03	\$ 77,131.03	\$ 77,131.03	\$ 77,131.03	\$ 77,131.03	\$ 925,572.35	100.00%
VINCULACION CON INDICADORES ESTRATEGICOS Y DE GESTION				TASA DE VARIACION DE GESTIONES Y TRAMITES	FORMULA												GESTION	
					# GESTIONES Y TRAMITES REALIZADOS / # DE GESTIONES Y TRAMITES ADMINISTRATIVOS PROGRAMADOS * 100													
2	CONVOCAR Y REALIZAR SESIONES DE CABILDO ORDINARIAS Y EXTRAORDINARIAS	SESION	8876	36	3	3	3	3	3	3	3	3	3	3	3	3	36	100.00%
				\$ 889,000.00	\$ 7,416.67	\$ 7,416.67	\$ 7,416.67	\$ 7,416.67	\$ 7,416.67	\$ 7,416.67	\$ 7,416.67	\$ 7,416.67	\$ 7,416.67	\$ 7,416.67	\$ 7,416.67	\$ 7,416.67	\$ 889,000.00	100.00%
VINCULACION CON INDICADORES ESTRATEGICOS Y DE GESTION				TASA DE VARIACION DE SESIONES REALIZADAS	FORMULA												GESTION	
					# SESIONES DE CABILDO REALIZADOS / # DE SESIONES DE CABILDO PROGRAMADAS * 100													

3	ENTREGA DE APOYOS ECONOMICOS Y EN ESPECIE A INDIGENTES Y DAMNIFICADOS	APOYOS	500	500	42	42	42	42	42	42	42	42	42	42	42	500	100.00%	
				\$ 657,008.30	\$ 54,750.69	\$ 54,750.69	\$ 54,750.69	\$ 54,750.69	\$ 54,750.69	\$ 54,750.69	\$ 54,750.69	\$ 54,750.69	\$ 54,750.69	\$ 54,750.69	\$ 54,750.69	\$ 657,008.30	100.00%	
<b>VINCULACION CON INDICADORES ESTRATEGICOS Y DE GESTION</b>		<b>NOMBRE DEL INDICADOR</b>	<b>% DE APOYOS ENTREGADOS / % DE APOYOS PROGRAMADOS</b>														<b>TIPO</b>	<b>ESTRATEGICO</b>
4	AUDIENCIAS EN GENERAL (ATENCION CIUDADANA Y RESPUESTA INMEDIATA A SOLICITUDES)	AUDIENCIA	8876	12	1	1	1	1	1	1	1	1	1	1	1	12	100.00%	
				\$ 40,000.00	\$ 3,333.33	\$ 3,333.33	\$ 3,333.33	\$ 3,333.33	\$ 3,333.33	\$ 3,333.33	\$ 3,333.33	\$ 3,333.33	\$ 3,333.33	\$ 3,333.33	\$ 3,333.33	\$ 40,000.00	100.00%	
<b>VINCULACION CON INDICADORES ESTRATEGICOS Y DE GESTION</b>		<b>NOMBRE DEL INDICADOR</b>	<b>TASA DE VARIACION ANUAL DE PERSONAS ATENDIDAS Y ASESORADAS</b>														<b>TIPO</b>	<b>GESTION</b>
5	VIGILANCIA DE LA EJECUCION DE LOS RECURSOS PUBLICOS Y FIRMA DE INFORME FINANCIEROS	FISCALIZACION	8876	2	0	0	0	0	0	0	0	0	0	0	0	2	100.00%	
				\$ 30,000.00	\$ -	\$ -	\$ -	\$ -	\$ -	\$ -	\$ -	\$ -	\$ -	\$ -	\$ -	\$ 30,000.00	100.00%	
<b>VINCULACION CON INDICADORES ESTRATEGICOS Y DE GESTION</b>		<b>NOMBRE DEL INDICADOR</b>	<b>TOTAL DE ELABORACION DE INFORMES FINANCIEROS</b>														<b>TIPO</b>	<b>GESTION</b>
6	CUBRIR EVENTOS DE GOBIERNO Y TESTIFICARLOS CON FOTOGRAFIA, VIDEO Y NOTAS DE REDACCION PARA BRINDAR INFORMACION OPORTUNA Y VERAS A LA CIUDADANIA	EVENTO	8876	76	6	6	6	6	6	6	6	6	6	6	6	76	100.00%	
				\$ 60,000.00	\$ 5,000.00	\$ 5,000.00	\$ 5,000.00	\$ 5,000.00	\$ 5,000.00	\$ 5,000.00	\$ 5,000.00	\$ 5,000.00	\$ 5,000.00	\$ 5,000.00	\$ 5,000.00	\$ 60,000.00	100.00%	

VINCULACION CON INDICADORES ESTRATEGICOS Y DE GESTION	NOMBRE DEL INDICADOR	PROMEDIO DE NOTAS ANUALES PUBLICADAS POR EL AREA	FORMULA	# DE NOTAS PUBLICAS / # TOTAL DE NOTAS PUBLICITARIAS PROGRAMADAS EN EL AÑO * 100						TIPO	GESTION
7	ELABORACION Y EJECUCION DEL PROGRAMA OPERATIVO ANUAL DEL PRESENTE EJERCICIO FISCAL	8876	0	0	0	0	0	0	0	0	100.00%
				\$ 12,000.00	\$ 12,000.00	\$ -	\$ -	\$ -	\$ -	\$ -	\$ 12,000.00
VINCULACION CON INDICADORES ESTRATEGICOS Y DE GESTION	NOMBRE DEL INDICADOR	FORMULA <td colspan="6">% DE METAS, DIAS E INVERSION EROGADA / % DE METAS, DIAS E INVERSION PROGRAMADA</td> <td>TIPO</td> <td>GESTION</td>	% DE METAS, DIAS E INVERSION EROGADA / % DE METAS, DIAS E INVERSION PROGRAMADA						TIPO	GESTION	
TOTAL		727.00	CALENDARIZACION PARA LA CUANTIFICACION DE METAS							APROBACION	
TOTAL	\$	1,813,580.65	CALENDARIZACION PARA LA EJECUCION DEL GASTO PUBLICO							BAJO ACTA DE CABILDO	

ESTADOS UNIDOS MEXICANOS  
 H. AYUNTAMIENTO  
 Vº Bº  
 SINDICATURA  
 H. AYUNTAMIENTO  
 C. C. GABRIEL NAJERA MIRANDA  
 ADMINISTRACION  
 2021 - 2024

ESTADOS UNIDOS MEXICANOS  
 H. AYUNTAMIENTO  
 Vº Bº  
 PRESIDENCIA Municipal  
 LIC. ELIZABETH MENDOZA DAMACIO  
 H. AYUNTAMIENTO  
 CONSTITUCIONAL DE  
 CUETZALA DEL PROGRESO  
 ADMINISTRACION  
 2021 - 2024

ESTADOS UNIDOS MEXICANOS  
 H. AYUNTAMIENTO  
 Vº Bº  
 SINDICATURA  
 H. AYUNTAMIENTO  
 C. C. GABRIEL NAJERA MIRANDA  
 ADMINISTRACION  
 2021 - 2024

ESTADOS UNIDOS MEXICANOS  
 H. AYUNTAMIENTO  
 Vº Bº  
 CONTRALORIA  
 H. AYUNTAMIENTO  
 C. C. GUSTAVO SALGADO BAHENA  
 ADMINISTRACION  
 2021 - 2024

ESTADOS UNIDOS MEXICANOS  
 H. AYUNTAMIENTO  
 Vº Bº  
 CONTRALORIA  
 H. AYUNTAMIENTO  
 C. C. GUSTAVO SALGADO BAHENA  
 ADMINISTRACION  
 2021 - 2024

ESTADOS UNIDOS MEXICANOS  
 H. AYUNTAMIENTO  
 Vº Bº  
 CONTRALORIA  
 H. AYUNTAMIENTO  
 C. C. GUSTAVO SALGADO BAHENA  
 ADMINISTRACION  
 2021 - 2024

ESTADOS UNIDOS MEXICANOS  
 H. AYUNTAMIENTO  
 Vº Bº  
 CONTRALORIA  
 H. AYUNTAMIENTO  
 C. C. GUSTAVO SALGADO BAHENA  
 ADMINISTRACION  
 2021 - 2024

ESTADOS UNIDOS MEXICANOS  
 H. AYUNTAMIENTO  
 Vº Bº  
 CONTRALORIA  
 H. AYUNTAMIENTO  
 C. C. GUSTAVO SALGADO BAHENA  
 ADMINISTRACION  
 2021 - 2024

ESTADOS UNIDOS MEXICANOS  
 H. AYUNTAMIENTO  
 Vº Bº  
 CONTRALORIA  
 H. AYUNTAMIENTO  
 C. C. GUSTAVO SALGADO BAHENA  
 ADMINISTRACION  
 2021 - 2024



**GUERRERO**  
GOBIERNO DEL ESTADO



2021-2024  
JUNTOS TRANSFORMANDO NUESTRO MUNICIPIO




Ayuntamiento Constitucional  
de  
Cuetzala del Progreso Guerrero



**H. AYUNTAMIENTO MUNICIPAL CONSTITUCIONAL DE  
CUETZALA DEL PROGRESO, GRO.**

**PRESUPUESTO BASADO EN  
RESULTADOS MODIFICADO 2023**



UEG	UNIDAD ADMINISTRATIVA
02SIN	SINDICATURA MUNICIPAL

**PRESUPUESTO BASADO EN RESULTADOS MODIFICADO**

E.F.: 12 - ESTADO DE GUERRERO R/S: 6 - MUNICIPIOS UR: M27 MUNICIPIO DE CUETZALA DEL PROGRESO

**NOMBRE DEL PROGRAMA PRESUPUESTARIO: PROGRAMA DE ASISTENCIA Y ASUNTOS JURIDICOS**

UNIDAD RESPONSABLE: SINDICATURA MUNICIPAL 02SIN

COSTO TOTAL DEL PROGRAMA \$ 418,267.95

PROGRAMA DEL SISTEMA CONTABLE 1 - GASTO CORRIENTE

**CLAVE PROGRAMATICA**

GOBIERNO

LEGISLACION

LEGISLACION

ACTIVIDAD (ES) INSTITUCIONAL (ES)			
1	SEGUIMIENTO Y RESOLUCION DE DEMANDAS INTERPUESTAS EN CONTRA DEL H. AYUNTAMIENTO MUNICIPAL	\$	50,000.00
2	PROCURACION DE JUSTICIA PARA LA POBLACION CON COMPARENCIAS Y CONSIGNACIONES, Y EVITANDO DEMANDAS, LITIGIOS Y DESACUERDOS	\$	231,267.95
3	CAMPAÑA MUNICIPAL DE CONCIENTIZACION PARA EVITAR CUALQUIER TIPO DE DELITOS DOLOSOS Y GRAVES.	\$	30,000.00
4	DAR A CONOCER A LA CIUDADANIA EN GENERAL LA NORMATIVIDAD INTERNA VIGENTE DEL MUNICIPIO QUE INCLUYE BANDOS, REGLAMENTOS, POLITICAS, LEYES, NORMAS, MANUALES Y CODIGOS DIVERSOS, PARA QUE CONOZCAN Y SE SUJETEN A ELLOS.	\$	15,000.00
5	VIGILANCIA DE LA EJECUCION DE LOS RECURSOS PUBLICOS Y FIRMA DE INFORME FINANCIEROS	\$	40,000.00
6	VERIFICACION FISICA DEL PATRIMONIO MUNICIPAL	\$	40,000.00
7	ELABORACION Y EJECUCION DEL PROGRAMA OPERATIVO ANUAL DEL PRESENTE EJERCICIO FISCAL	\$	12,000.00



<b>DATOS DE VINCULACION AL PLAN ESTATAL DE DESARROLLO</b>	
EJE RECTOR	3. Estado de Derecho, Gobernabilidad y Gobernanza Democrática
<b>DATOS DE VINCULACION AL PLAN MUNICIPAL DE DESARROLLO</b>	
EJE RECTOR	1. Un Ayuntamiento que respeta al estado de Derecho
OBJETIVO	ELABORAR Y ESTABLECER CONSTANTEMENTE, MECANISMOS ESTRATÉGICOS TENDIENTES A GARANTIZAR A LA CIUDADANÍA, LA PAZ PÚBLICA Y EL ESTADO DE DERECHO Y CONTRIBUIR CON ACCIONES Y ACTIVIDADES QUE FAVOREZCAN EN TODAS SUS VERTIENTES A UN MUNICIPIO EN VÍAS DE DESARROLLO; ASÍ COMO CONSIDERAR AL CABILDO MUNICIPAL PARA LOS PLANES DE ACCIONES, ACTIVIDADES PROPUESTAS DE OBRAS PÚBLICAS Y PROGRAMAS REFERIDOS A SEGURIDAD PÚBLICA MUNICIPAL PARA QUE EN CONJUNTO Y EN COMÚN ACUERDO SE LOGREN LOS OBJETIVOS MUNICIPALES
LÍNEAS DE ACCIÓN	<ul style="list-style-type: none"> <li>• EJERCER LA JUSTICIA CONFORME Y EN APEGO AL ESTADO DE DERECHO</li> <li>• REVISAR QUE LOS ACUERDOS Y ASUNTOS TRATADOS EN EL CABILDO ESTÉN CONTENIDOS EN LAS ACTAS DE LAS SESIONES.</li> <li>• INFORMAR TRIMESTRALMENTE AL CABILDO LOS RESULTADOS DE LAS ACTIVIDADES ENCOMENDADAS A LA COMISIÓN</li> <li>• CONOCER, ESTUDIAR Y EXAMINAR LOS PROBLEMAS QUE ENFRENTAN LAS DEPENDENCIAS Y ENTIDADES MUNICIPALES RELACIONADAS CON EL RAMO DE LA ADMINISTRACIÓN MUNICIPAL QUE LES CORRESPONDA.</li> <li>• COORDINAR ACCIONES DE SEGUIMIENTO Y EVALUACIÓN CON LAS DEPENDENCIAS Y ENTIDADES MUNICIPALES.</li> </ul>

<b>RESUMEN NARRATIVO (FIN)</b>								
FUNCIONES BASTAS EN TEMAS DE DEFENSA, REPRESENTACION DE INTERESES MUNICIPALES, CONTROL, VIGILANCIA Y FISCALIZACION DE LA HACIENDA PUBLICA MUNICIPAL								
TOTAL DE PROCESOS FISCALIZABLES Y JURIDICOS REALIZADOS								
NOMBRE DEL INDICADOR	UNIDAD DE MEDIDA	FRECUENCIA MEDICION	TIPO DE INDICADOR	DIMENSION	LÍNEA BASE	SENTIDO DEL INDICADOR	META	SEMAFORIZACION
# TOTAL DE PROC. FISCALIZABLES Y JURIDICOS REALIZADOS / # TOTAL DE PROC. FISCALIZABLES Y JURIDICOS PROGRAMADOS EN EL EJERCICIO FISCAL * 100	TASA DE VARIACION	TRIMESTRAL	ESTRATEGICO	EFICIENCIA	1	ASCENDENTE	100%	<div style="display: flex; justify-content: space-around;"> <div style="width: 33%; background-color: #cccccc; height: 20px;"></div> <div style="width: 33%; background-color: #000000; height: 20px;"></div> <div style="width: 33%; background-color: #ffffff; height: 20px;"></div> </div>

<b>RESUMEN NARRATIVO (PROPOSITO)</b>								
BUEN USO DE LA FUNCION PUBLICA Y NULA APLICACION DEL ESTADO DE DERECHO Y LA JUSTICIA								
PORCENTAJE DE PROCESOS FISCALIZABLES Y JURIDICOS REALIZADOS								
NOMBRE DEL INDICADOR	UNIDAD DE MEDIDA	FRECUENCIA MEDICION	TIPO DE INDICADOR	DIMENSION	LÍNEA BASE	SENTIDO DEL INDICADOR	META	SEMAFORIZACION
% TOTAL DE PROC. FISCALIZABLES Y JURIDICOS REALIZADOS / % TOTAL DE PROC. FISCALIZABLES Y JURIDICOS PROGRAMADOS EN EL EJERCICIO FISCAL	PORCENTAJE	TRIMESTRAL	ESTRATEGICO	EFICIENCIA	1	ASCENDENTE	100%	<div style="display: flex; justify-content: space-around;"> <div style="width: 33%; background-color: #cccccc; height: 20px;"></div> <div style="width: 33%; background-color: #000000; height: 20px;"></div> <div style="width: 33%; background-color: #ffffff; height: 20px;"></div> </div>

<b>RESUMEN NARRATIVO (COMPONENTES)</b>						
--	--	--	--	--	--	--



TOTAL DE FOLLETOS REPARTIDOS / TOTAL DE FOLLETOS PROGRAMADOS * 100	PROMEDIO	ANUAL	GESTION	CALIDAD	1	ASCENDENTE	100%	SEM FORZADO	OTRO
<b>RESUMEN NARRATIVO (ACTIVIDADES) 4</b>									
A CONOCER A LA CIUDADANIA EN GENERAL LA NORMATIVIDAD INTERNA VIGENTE DEL MUNICIPIO QUE INCLUYE BANDOS, REGLAMENTOS, POLITICAS, LEYES, NORMAS, MANUALES Y CODIGOS DIVERSOS, PARA QUE CONOZCAN Y SE SUGETEN A EL									
TOTAL DE FOLLETOS REPARTIDOS									
NOMBRE DEL INDICADOR								VARIABLE	X
FORMULA DE CALCULO	UNIDAD DE MEDIDA	FRECUENCIA MEDICION	TIPO DE INDICADOR	DIMENSION	LINEA BASE	SENTIDO DEL INDICADOR	META	SEMAFORIZACION	
TOTAL DE FOLLETOS REPARTIDOS / TOTAL DE FOLLETOS PROGRAMADOS * 100	PROMEDIO	ANUAL	GESTION	CALIDAD	1	ASCENDENTE	100%	SEM FORZADO	OTRO
<b>RESUMEN NARRATIVO (ACTIVIDADES) 5</b>									
VIGILANCIA DE LA EJECUCION DE LOS RECURSOS PUBLICOS Y FIRMA DE INFORME FINANCIEROS									
TOTAL DE ELABORACION DE INFORMES FINANCIEROS									
NOMBRE DEL INDICADOR								VARIABLE	X
FORMULA DE CALCULO	UNIDAD DE MEDIDA	FRECUENCIA MEDICION	TIPO DE INDICADOR	DIMENSION	LINEA BASE	SENTIDO DEL INDICADOR	META	SEMAFORIZACION	
# INFORMES FINANCIEROS REALIZADOS / # INFORMES PROGRAMADOS * 100	TASA DE VARIACION	SEMESTRAL	GESTION	CALIDAD	1	ASCENDENTE	100%	SEM FORZADO	OTRO
<b>RESUMEN NARRATIVO (ACTIVIDADES) 6</b>									
VERIFICACION FISICA DEL PATRIMONIO MUNICIPAL									
TOTAL DE PROCESOS FISCALIZABLES REALIZADOS									
NOMBRE DEL INDICADOR								VARIABLE	X
FORMULA DE CALCULO	UNIDAD DE MEDIDA	FRECUENCIA MEDICION	TIPO DE INDICADOR	DIMENSION	LINEA BASE	SENTIDO DEL INDICADOR	META	SEMAFORIZACION	
# PROCESOS FISCALIZABLES FISICO - FINANCIEROS REALIZADOS / # PROCESOS FISCALIZABLES PROGRAMADOS * 100	TASA DE VARIACION	TRIMESTRAL	GESTION	CALIDAD	1	ASCENDENTE	100%	SEM FORZADO	OTRO
<b>RESUMEN NARRATIVO (ACTIVIDADES) 7</b>									

ELABORACION Y EJECUCION DEL PROGRAMA OPERATIVO ANUAL DEL PRESENTE EJERCICIO FISCAL										
NOMBRE DEL INDICADOR		PORCENTAJE DE AVANCE FISICO-FINANCIERO DEL POA								VARIABLE
FORMULA DE CALCULO		UNIDAD DE MEDIDA	FRECUENCIA MEDICION	TIPO DE INDICADOR	DIMENSION	LINEA BASE	SENTIDO DEL INDICADOR	META	SEMAFORIZACION	
% DE METAS, DIAS E INVERSION EROGADA / % DE METAS, DIAS E INVERSION PROGRAMADA		PORCENTAJE	TRIMESTRAL	GESTION	EFICIENCIA	1	ASCENDENTE	100%	SEMAFORIZACION	
X										

ACTIVIDADES PROGRAMADAS																		
NUM.	PROYECTO Y/O ACCIONES	U.M.	BENEFICIARIOS	METAS INVERSION PROGRAMADA	CALENDARIO DE EJECUCION												METAS REALIZADAS INVERSION EJERCIDA	CUMPLIMIENTO
					E	F	M	A	M	J	J	A	S	O	N	D		
1	SEGUIMIENTO Y RESOLUCION DE DEMANDAS CONTRA DEL H. AYUNTAMIENTO MUNICIPAL	DEMANDAS	8876	12													12	100.00%
				\$ 50.000.00	\$ 4.166.67	\$ 4.166.67	\$ 4.166.67	\$ 4.166.67	\$ 4.166.67	\$ 4.166.67	\$ 4.166.67	\$ 4.166.67	\$ 4.166.67	\$ 4.166.67	\$ 4.166.67	\$ 4.166.67	\$ 50.000.00	100.00%
	VINCULACION CON INDICADORES ESTRATEGICOS Y DE GESTION		NOMBRE DEL INDICADOR	TASA DE VARIACION ANUAL DE SEGUIMIENTO A DEMANDAS EN CONTRA DEL AYUNTAMIENTO	FORMULA													GESTION
					# DE PROCESOS JURIDICOS ATENDIDOS EN EL AÑO / # DE DEMANDAS INTERPUESTAS CONTRA EL AYUNTAMIENTO * 100													
2	PROCURACION DE JUSTICIA PARA LA POBLACION CON COMPARENCIAS Y CONSIGNACIONES, Y EVITANDO DEMANDAS, LITIGIOS Y DESACUERDOS	ACTAS Y/O ACUERDOS	8876	60													60	100.00%
				\$ 231.267.95	\$ 19.272.33	\$ 19.272.33	\$ 19.272.33	\$ 19.272.33	\$ 19.272.33	\$ 19.272.33	\$ 19.272.33	\$ 19.272.33	\$ 19.272.33	\$ 19.272.33	\$ 19.272.33	\$ 19.272.33	\$ 231.267.95	100.00%
	VINCULACION CON INDICADORES ESTRATEGICOS Y DE GESTION		NOMBRE DEL INDICADOR	TOTAL DE ACUERDOS EMITIDOS	FORMULA													GESTION
					# DE ACUERDOS EMITIDOS DE DEMANDAS EN EL AÑO / # DE DEMANDAS ATENDIDAS EN EL AÑO * 100													



VINCULACION CON INDICADORES ESTRATEGICOS Y DE GESTION	NOMBRE DEL INDICADOR	TOTAL DE PROCESOS FISCALIZABLES REALIZADOS	FORMULA	# PROCESOS FISCALIZABLES FISICO - FINANCIEROS REALIZADOS / # PROCESOS FISCALIZABLES PROGRAMADOS * 100	TIPO	GESTION
7	PROGRAMA OPERATIVO ANUAL DEL PRESENTE EJERCICIO FISCAL	1				100.00%
		\$ 12,000.00			\$ 12,000.00	100.00%
VINCULACION CON INDICADORES ESTRATEGICOS Y DE GESTION	NOMBRE DEL INDICADOR	PORCENTAJE DE AVANCE FISICO-FINANCIERO DEL POA				GESTION
		FORMULA				
TOTAL		10,080.00	CALENDARIZACION PARA LA CUANTIFICACION DE METAS			
TOTAL \$		418,215.00	CALENDARIZACION PARA LA EJECUCION DEL GASTO PUBLICO			



Elaboró:

Tercero Municipal  
 LIC. GUSTAVO SALGADO BAHENA  
 H. AYUNTAMIENTO  
 CONSTITUCIONAL DE  
 CUETZALA DEL PROGRESO  
 ADMINISTRACIÓN  
 2021 - 2024



Revisó:

Contraloría  
 H. AYUNTAMIENTO  
 CONSTITUCIONAL DE  
 CUETZALA DEL PROGRESO  
 ADMINISTRACIÓN  
 2021 - 2024



Síndico Procurador  
 CARABIEL CAJAFRANCA  
 H. AYUNTAMIENTO  
 CONSTITUCIONAL DE  
 CUETZALA DEL PROGRESO  
 ADMINISTRACIÓN  
 2021 - 2024



Autorizó:

PRESIDENTE  
 LIC. ELIZABETH MENDOZA DAMACIO  
 H. AYUNTAMIENTO  
 CONSTITUCIONAL DE  
 CUETZALA DEL PROGRESO  
 ADMINISTRACIÓN  
 2021 - 2024

BAJO ACTA DE CABILDO



**GUERRERO**  
GOBIERNO DEL ESTADO



2024-2024  
JUNTOS TRANSFORMANDO NUESTRO MUNICIPIO




Ayuntamiento Constitucional  
de  
Cuetzalza del Progreso Guerrero



**H. AYUNTAMIENTO MUNICIPAL CONSTITUCIONAL DE  
CUETZALA DEL PROGRESO, GRO.**

**PRESUPUESTO BASADO EN  
RESULTADOS MODIFICADO 2023**



UEG	UNIDAD ADMINISTRATIVA
03SRS	SALA DE REGIDORES

**PRESUPUESTO BASADO EN RESULTADOS MODIFICADO**

E.F.: 12 - ESTADO DE GUERRERO R/S: 6 - MUNICIPIOS UR: MZ7 MUNICIPIO DE CUETZALA DEL PROGRESO

**NOMBRE DEL PROGRAMA PRESUPUESTARIO: PROGRAMA DE GOBIERNO Y POLITICAS PUBLICAS**

UNIDAD RESPONSABLE REGIDURIAS 03SRS

COSTO TOTAL DEL PROGRAMA \$ 1,496,772.51

PROGRAMA DEL SISTEMA CONTABLE 1 - GASTO CORRIENTE

**CLAVE PROGRAMATICA**

GOBIERNO

LEGISLACION

LEGISLACION

ACTIVIDAD (ES) INSTITUCIONAL (ES)			
1	ASISTENCIA EN SESIONES DE CABILDO ORDINARIAS Y EXTRAORDINARIAS	\$	54,000.00
2	ENTREGA DE APOYOS ECONOMICOS Y EN ESPECIE A INDIGENTES Y DAMNIFICADOS	\$	325,000.00
3	AUDIENCIAS EN GENERAL (ATENCIÓN CIUDADANA Y RESPUESTA A SOLICITUDES)	\$	485,772.51
4	VIGILANCIA DE LA EJECUCION DE LOS RECURSOS PUBLICOS	\$	40,000.00
5	GESTION PUBLICA Y TRÁMITES ADMINISTRATIVOS ANTE DIVERSAS INSTANCIAS DEL GOBIERNO EN TODOS SUS NIVELES	\$	580,000.00
6	ELABORACION Y EJECUCION DEL PROGRAMA OPERATIVO ANUAL DEL PRESENTE EJERCICIO FISCAL	\$	12,000.00
7	0	\$	-

**DATOS DE VINCULACION AL PLAN ESTATAL DE DESARROLLO**

1. Bienestar, Desarrollo Humano y Justicia Social

**DATOS DE VINCULACION AL PLAN DESARROLLO MUNICIPAL**

EJE RECTOR



IV. Un Municipio camino al desarrollo

EJE RECTOR		
OBJETIVO	<p>EL CUERPO DE REGIDORES TENDRA LA POSIBILIDAD DE ELABORAR, EVALUAR Y ESTABLECER POLITICAS PUBLICAS SANAS, ASI COMO LA APROBACION DE LAS MISMAS. SU FUNCION PRINCIPAL SE BASA EN EL CABILDEO DE ACUERDOS QUE DERIVEN BENEFICIOS A LA ADMINISTRACION PUBLICA MUNICIPAL, ENTRE SUS PRINCIPALES APROBACION DATA LA LEY DE INGRESOS, PRESUPUESTO DE EGRESOS Y PROPIETAS DE OBRAS PUBLICAS, ASI COMO NORMATIVIDAD INTERNA Y NOMBRAMIENTOS DE DIRECTORES MUNICIPALES; SU OBJETIVO GARANTIZAR LA GOBERNABILIDAD, GARANTIZAR A LA CIUDADANIA LA PAZ PUBLICA Y EL ESTADO DE DERECHO Y CONTRIBUIR CON ACCIONES Y ACTIVIDADES QUE FAVOREZCAN EN TODAS SUS VERTIENTES A UN MUNICIPIO EN VAS DE DESARROLLOS.</p>	
LINEAS DE ACCION	<ul style="list-style-type: none"> <li>• APROBACION DE ACTAS DE CABILDO QUE EROGEN BENEFICIOS Y ACUERDOS DE GOBERNABILIDAD, ESTADO DE DERECHO Y JUSTICIA</li> <li>• REVISAR QUE LOS ACUERDOS Y ASUNTOS TRATADOS EN EL CABILDO ESTEN CONTENIDOS EN LAS ACTAS DE LAS SESIONES.</li> <li>• INFORMAR TRIMESTRALMENTE AL CABILDO LOS RESULTADOS DE LAS ACTIVIDADES ENCOMENDADAS A LA COMISION</li> <li>• CONOCER, ESTUDIAR Y EXAMINAR LOS PROBLEMAS QUE ENFRENTAN LAS DEPENDENCIAS Y ENTIDADES MUNICIPALES RELACIONADAS CON EL RAMO DE LA ADMINISTRACION MUNICIPAL QUE LES CORRESPONDA.</li> <li>• COORDINAR ACCIONES DE SEGUIMIENTO Y EVALUACION CON LAS DEPENDENCIAS Y ENTIDADES MUNICIPALES.</li> </ul>	

RESUMEN NARRATIVO (FIN)

EFICIENTE RELACION ENTRE GOBIERNO Y GOBERNADOS, MAYOR ATENCION Y RESPUESTA A SOLICITUDES						
TASA DE VARIACION ANUAL DE PERSONAS ATENDIDAS Y ASESORADAS						
NOMBRE DEL INDICADOR						
FORMULA DE CALCULO	UNIDAD DE MEDIDA	TIPO DE INDICADOR	DIMENSION	LINEA BASE	SENTIDO DEL INDICADOR	SEMAFORIZACION
# DE PERSONAS ATENDIDAS Y ASESORADAS EN EL AÑO ACTUAL / # DE PERSONAS ATENDIDAS EL AÑO ANTERIOR * 100	TASA DE VARIACION	GESTION	EFICIENCIA	1	ASCENDENTE	100%

RESUMEN NARRATIVO (PROPOSITO)

ENTREGA DE APOYOS EN ESPECIE Y ECONOMICOS A LA CIUDADANIA POR EFICIENTE GESTION PUBLICA						
PORCENTAJE DE APOYOS ENTREGADOS						
NOMBRE DEL INDICADOR						
FORMULA DE CALCULO	UNIDAD DE MEDIDA	TIPO DE INDICADOR	DIMENSION	LINEA BASE	SENTIDO DEL INDICADOR	SEMAFORIZACION
% DE APOYOS ENTREGADOS / % DE APOYOS PROGRAMADOS	PORCENTAJE	ESTRATEGICO	EFICIENCIA	1	ASCENDENTE	100%

RESUMEN NARRATIVO (COMPONENTES)

ILIMITADA ATENCION CIUDADANA POR PARTE DE LAS AUTORIDADES COMPETENTES; ADEMAS DE PRESUPUESTACION ADECUADA PARA APOYOS SOCIALES	
TASA DE VARIACION ANUAL DE PERSONAS ATENDIDAS Y ASESORADAS	
NOMBRE DEL INDICADOR	

FORMULA DE CALCULO	UNIDAD DE MEDIDA	FRECUENCIA MEDICION	TIPO DE INDICADOR	DIMENSION	LINEA BASE	SENTIDO DEL INDICADOR	META	SEMAFORIZACION
# DE PERSONAS ATENDIDAS Y ASESORADAS EN EL AÑO ACTUAL / # DE PERSONAS ATENDIDAS EL AÑO ANTERIOR * 100	TASA DE VARIACION	TRIMESTRAL	GESTION	EFICIENCIA	1	ASCENDENTE	100%	SEMAFORIZACION

### RESUMEN NARRATIVO (ACTIVIDADES) 1

ASISTENCIA EN SESIONES DE CABILDO ORDINARIAS Y EXTRAORDINARIAS

NOMBRE DEL INDICADOR	UNIDAD DE MEDIDA	FRECUENCIA MEDICION	TIPO DE INDICADOR	DIMENSION	LINEA BASE	SENTIDO DEL INDICADOR	META	VARIABLE
TASA DE VARIACION DE SESIONES REALIZADAS								
# SESIONES DE CABILDO REALIZADOS / # DE SESIONES DE CABILDO PROGRAMADAS * 100	TASA DE VARIACION	SEMESTRAL	GESTION	CALIDAD	1	ASCENDENTE	100%	SEMAFORIZACION

### RESUMEN NARRATIVO (ACTIVIDADES) 2

ENTREGA DE APOYOS ECONOMICOS Y EN ESPECIE A INDIGENTES Y DAMINIFICADOS

NOMBRE DEL INDICADOR	UNIDAD DE MEDIDA	FRECUENCIA MEDICION	TIPO DE INDICADOR	DIMENSION	LINEA BASE	SENTIDO DEL INDICADOR	META	VARIABLE
PORCENTAJE DE APOYOS ENTREGADOS								
% DE APOYOS ENTREGADOS / % DE APOYOS PROGRAMADOS	PORCENTAJE	TRIMESTRAL	ESTRATEGICO	EFICIENCIA	1	ASCENDENTE	100%	SEMAFORIZACION

### RESUMEN NARRATIVO (ACTIVIDADES) 3

AUDIENCIAS EN GENERAL (ATENCION CIUDADANA Y RESPUESTA A SOLICITUDES)

NOMBRE DEL INDICADOR	UNIDAD DE MEDIDA	FRECUENCIA MEDICION	TIPO DE INDICADOR	DIMENSION	LINEA BASE	SENTIDO DEL INDICADOR	META	VARIABLE
TASA DE VARIACION ANUAL DE PERSONAS ATENDIDAS Y ASESORADAS								
# DE PERSONAS ATENDIDAS Y ASESORADAS EN EL AÑO ACTUAL / # DE PERSONAS ATENDIDAS EL AÑO ANTERIOR * 100	TASA DE VARIACION	TRIMESTRAL	GESTION	EFICIENCIA	1	ASCENDENTE	100%	SEMAFORIZACION

### RESUMEN NARRATIVO (ACTIVIDADES) 4

VIGILANCIA DE LA EJECUCION DE LOS RECURSOS PUBLICOS

NOMBRE DEL INDICADOR	UNIDAD DE MEDIDA	FRECUENCIA MEDICION	TIPO DE INDICADOR	DIMENSION	LINEA BASE	SENTIDO DEL INDICADOR	META	VARIABLE
TOTAL DE PROCESOS FISCALIZABLES REALIZADOS								

FORMULA DE CALCULO	UNIDAD DE MEDIDA	FRECUENCIA MEDICION	TIPO DE INDICADOR	DIMENSION	LINEA BASE	SENTIDO DEL INDICADOR	META	SEMAFORIZACION
# PROCESOS FISCALIZABLES FISICO - FINANCIEROS REALIZADOS / # PROCESOS FISCALIZABLES PROGRAMADOS * 100	TASA DE VARIACION	TRIMESTRAL	GESTION	CALIDAD	1	ASCENDENTE	100%	SEMAFORIZACION

### RESUMEN NARRATIVO (ACTIVIDADES) 5

GESTION PUBLICA Y TRÁMITES ADMINISTRATIVOS ANTE DIVERSAS INSTANCIAS DEL GOBIERNO EN TODOS SUS NIVELES

NOMBRE DEL INDICADOR	UNIDAD DE MEDIDA	FRECUENCIA MEDICION	TIPO DE INDICADOR	DIMENSION	LINEA BASE	SENTIDO DEL INDICADOR	META	SEMAFORIZACION
TASA DE VARIACION DE GESTIONES Y TRAMITES								VARIABLE X
# GESTIONES Y TRAMITES REALIZADOS / # DE GESTIONES Y TRAMITES ADMINISTRATIVOS PROGRAMADOS * 100	TASA DE VARIACION	TRIMESTRAL	GESTION	EFICIENCIA	1	ASCENDENTE	100%	SEMAFORIZACION

### RESUMEN NARRATIVO (ACTIVIDADES) 6

ELABORACION Y EJECUCION DEL PROGRAMA OPERATIVO ANUAL DEL PRESENTE EJERCICIO FISCAL

NOMBRE DEL INDICADOR	UNIDAD DE MEDIDA	FRECUENCIA MEDICION	TIPO DE INDICADOR	DIMENSION	LINEA BASE	SENTIDO DEL INDICADOR	META	SEMAFORIZACION
PORCENTAJE DE AVANCE FISICO-FINANCIERO DEL POA	PORCENTAJE	TRIMESTRAL	GESTION	EFICIENCIA	1	ASCENDENTE	100%	VARIABLE X
% DE METAS, DIAS E INVERSION EROGADA / % DE METAS, DIAS E INVERSION PROGRAMADA	PORCENTAJE	TRIMESTRAL	GESTION	EFICIENCIA	1	ASCENDENTE	100%	SEMAFORIZACION

### ACTIVIDADES

#### PROGRAMADO

NUM.	PROYECTO Y/O ACCIONES	U.M.	BENEFICIARIOS	METAS INVERSION PROGRAMADA	CALENDARIO DE EJECUCION												METAS REALIZADAS INVERSION EJERCIDA	CUMPLIMIENTO
					E	F	M	A	M	J	J	A	S	O	N	D		
1	ASISTENCIA EN SESIONES DE CABILDO ORDINARIAS Y EXTRAORDINARIAS	SESION	8876	36	5	3	2	2	2	1	1	1	5	2	2	2	36	100.00%
				\$ 54,000.00	\$ 9,000.00	\$ 5,400.00	\$ 3,600.00	\$ 3,600.00	\$ 3,600.00	\$ 1,800.00	\$ 1,800.00	\$ 1,800.00	\$ 9,000.00	\$ 3,600.00	\$ 3,600.00	\$ 3,600.00	\$ 54,000.00	100.00%

VINCLACION CON INDICADORES ESTRATEGICOS Y DE GESTION	NOMBRE DEL INDICADOR	TASA DE VARIACION DE SESIONES REALIZADAS		FORMULA		# SESIONES DE CABILDO REALIZADOS / # DE SESIONES DE CABILDO PROGRAMADAS * 100						TIPO	GESTION	
		600	40	42	42	42	42	42	42	42	42			42
2	APOYOS ECONOMICOS Y EN ESPECIE A INDIGENTES Y DAMNIFICADOS	\$ 325.000.00	\$ 27.083.33	\$ 27.083.33	\$ 27.083.33	\$ 27.083.33	\$ 27.083.33	\$ 27.083.33	\$ 27.083.33	\$ 27.083.33	\$ 27.083.33	\$ 27.083.33	\$ 325.000.00	100.00%
VINCLACION CON INDICADORES ESTRATEGICOS Y DE GESTION	NOMBRE DEL INDICADOR	PORCENTAJE DE APOYOS ENTREGADOS		FORMULA		% DE APOYOS ENTREGADOS / % DE APOYOS PROGRAMADOS						TIPO	ESTRATEGICO	
		500	70	85	85	85	85	85	85	85	85			85
3	AUDIENCIAS EN GENERAL (ATENCION CIUDADANA Y RESPUESTA A SOLICITUDES)	\$ 485.772.51	\$ 40.481.04	\$ 40.481.04	\$ 40.481.04	\$ 40.481.04	\$ 40.481.04	\$ 40.481.04	\$ 40.481.04	\$ 40.481.04	\$ 40.481.04	\$ 40.481.04	\$ 485.772.51	100.00%
VINCLACION CON INDICADORES ESTRATEGICOS Y DE GESTION	NOMBRE DEL INDICADOR	TASA DE VARIACION ANUAL DE PERSONAS ATENDIDAS Y ASESORADAS		FORMULA		# DE PERSONAS ATENDIDAS Y ASESORADAS EN EL AÑO ACTUAL / # DE PERSONAS ATENDIDAS EL AÑO ANTERIOR * 100						TIPO	GESTION	
		4	4	1	1	1	1	1	1	1	1			1
4	FISCALIZACION	\$ 40.000.00	\$ 10.000.00	\$ 10.000.00	\$ 10.000.00	\$ 10.000.00	\$ 10.000.00	\$ 10.000.00	\$ 10.000.00	\$ 10.000.00	\$ 10.000.00	\$ 10.000.00	\$ 40.000.00	100.00%
VINCLACION CON INDICADORES ESTRATEGICOS Y DE GESTION	NOMBRE DEL INDICADOR	TOTAL DE PROCESOS FISCALIZABLES REALIZADOS		FORMULA		# PROCESOS FISCALIZABLES FISICO - FINANCIEROS REALIZADOS / # PROCESOS FISCALIZABLES PROGRAMADOS * 100						TIPO	GESTION	
		150	15	17	17	17	17	17	17	17	17			17
5	GESTION PUBLICA Y TRAMITES ADMINISTRATIVOS ANTE DIVERSAS INSTANCIAS DEL GOBIERNO EN TODOS SUS NIVELES	\$ 580.000.00	\$ 48.333.33	\$ 48.333.33	\$ 48.333.33	\$ 48.333.33	\$ 48.333.33	\$ 48.333.33	\$ 48.333.33	\$ 48.333.33	\$ 48.333.33	\$ 48.333.33	\$ 580.000.00	100.00%

VINCULACION CON INDICADORES ESTRATEGICOS Y DE GESTION	NOMBRE DEL INDICADOR	TASA DE VARIACION DE GESTIONES Y TRAMITES	FORMULA	# GESTIONES Y TRAMITES REALIZADOS / # DE GESTIONES Y TRAMITES ADMINISTRATIVOS PROGRAMADOS * 100	TIPO	GESTION
6	PROGRAMA OPERATIVO ANUAL DEL PRESENTE EJERCICIO FISCAL 8876	1	30	30	30	100.00%
		\$ 12,000.00	\$ 1,000.00	\$ 1,000.00	\$ 1,000.00	\$ 1,000.00
VINCULACION CON INDICADORES ESTRATEGICOS Y DE GESTION	NOMBRE DEL INDICADOR	PORCENTAJE DE AVANCE FISICO-FINANCIERO DEL POA	FORMULA	% DE METAS, DIAS E INVERSION EROGADA / % DE METAS, DIAS E INVERSION PROGRAMADA	TIPO	GESTION
<b>TOTAL</b>		1,291.00				BAJO ACTA DE CABILDO
<b>TOTAL \$</b>		1,496,772.51				

Elaboró:  
  
**LIC. GUSTAVO SALGADO BAHENA**  
 H. AYUNTAMIENTO  
 CONSTITUCIONAL DE  
 CUETZALA DEL PROGRESO  
 ADMINISTRACIÓN  
 2021 - 2024

Revisó:  
  
**C. GABRIEL MANJERRA MIRANDA**  
 H. AYUNTAMIENTO  
 CONSTITUCIONAL DE  
 CUETZALA DEL PROGRESO  
 ADMINISTRACIÓN  
 2021 - 2024

Revisó:  
  
**CONTRALORIA GENERAL DE CUETZALA DEL PROGRESO**  
 H. AYUNTAMIENTO Organismo de Control Interno  
 CONSTITUCIONAL DE  
 CUETZALA DEL PROGRESO  
 ADMINISTRACIÓN  
 2021 - 2024

Revisó:  
  
**PRESTON**  
 H. AYUNTAMIENTO  
 CONSTITUCIONAL DE  
 CUETZALA DEL PROGRESO  
 ADMINISTRACIÓN  
 2021 - 2024



**GUERRERO**  
GOBIERNO DEL ESTADO



2021-2024  
JUNTOS TRANSFORMANDO NUESTRO MUNICIPIO




Ayuntamiento Constitucional  
de  
Cuetzalza del Progreso Guerrero



**H. AYUNTAMIENTO MUNICIPAL CONSTITUCIONAL DE  
CUETZALA DEL PROGRESO, GRO.**

# **PRESUPUESTO BASADO EN RESULTADOS MODIFICADO 2023**



UEG	UNIDAD ADMINISTRATIVA
04SGE	<b>SECRETARIA GENERAL</b>

**PRESUPUESTO BASADO EN RESULTADOS MODIFICADO**

E.F.: 12 - ESTADO DE GUERRERO R/S: 6 - MUNICIPIOS UR: M27 MUNICIPIO DE CUETZALA DEL PROGRESO

**NOMBRE DEL PROGRAMA PRESUPUESTARIO: PROGRAMA DE GOBIERNO Y POLITICAS PUBLICAS**

UNIDAD RESPONSABLE	SECRETARIA GENERAL	04SGE
COSTO TOTAL DEL PROGRAMA	\$	133,997.10
PROGRAMA DEL SISTEMA CONTABLE	1 - GASTO CORRIENTE	

FINALIDAD	CLAVE PROGRAMATICA	
FUNCION	GOBIERNO	
SUBFUNCION	COORDINACION DE LA POLITICA DE GOBIERNO	
	FUNCION PUBLICA	

ACTIVIDAD (ES) INSTITUCIONAL (ES)			
1	ASISTENCIA EN SESIONES DE CABILDO ORDINARIAS Y EXTRAORDINARIAS	\$	16,000.00
2	EXPEDICION DE CONTANCIAS DE PODREZA BAJO SOLICITUD PREVIA DEL CIUDADANO	\$	2,400.00
3	EXPEDICION DE CONTANCIAS DE RADICAZACION BAJO SOLICITUD PREVIA DEL CIUDADANO	\$	28,000.00
4	EXPEDICION DE CERTIFICACIONES DE ARCHIVOS DIVERSOS QUE OBRAN EN LOS EXPEDIENTES DEL ENTE PUBLICO, BAJO PREVIA SOLICITUD DE AREAS DEL ENTE	\$	31,597.10
5	PARTICIPACIONES EN LA INTEGRACION DE COMITES MUNICIPALES Y ASAMBLEAS	\$	24,000.00
6	CLASIFICAR, ORDENAR Y DEPURAR EL ARCHIVO MUNICIPAL GENERAL (REALIZAR EL CONCENTRADO DEL LIBRO DE ACTAS DE CABILDO, ASAMBLEAS, COMITES; CONTEJAR Y RESGUARDAR EL ARCHIVO DE LOS DOCUMENTOS EN MENCIÓN)	\$	20,000.00
7	ELABORACION Y EJECUCION DEL PROGRAMA OPERATIVO ANUAL DEL PRESENTE EJERCICIO FISCAL	\$	12,000.00

<b>DATOS DE VINCULACION AL PLAN ESTATAL DE DESARROLLO</b>	
EJE RECTOR	3. Estado de Derecho, Gobernabilidad y Gobernanza Democrática
<b>DATOS DE VINCULACION AL PLAN MUNICIPAL DE DESARROLLO</b>	
EJE RECTOR	1. Un Ayuntamiento que respete al estado de Derecho
OBJETIVO	QUE ESTA SECRETARIA GENERAL SE MODERNICE PARA EFICIENTAR LA ATENCION CIUDADANA DE TODOS Y CADA UNO DE LOS HABITANTES DEL MUNICIPIO, PARA PODER ESTAR A LA EXPECTATIVA QUE LA SOCIEDAD DEMANDA ASI TAMBIEN, MEJORAR LAS RELACIONES INTERINSTITUCIONALES CON LOS DEMAS AYUNTAMIENTOS SECRETARIAS DEL GOBIERNO ESTATAL Y FEDERAL PARA PODER TENER UNA MEJOR POLITICA DE RELACIONES Y ASI TRAER MAYORES Y MEJORES RECURSOS PARA LOS HABITANTES, QUE EL SERVICIO QUE PRESTA ESTA SECRETARIA EN LO CONCERNIENTE QUE SE REGULA POR LA LEY DE INGRESOS DEL MUNICIPIO Y LA LEY ORGANICA DEL MUNICIPIO LIBRE DEL ESTADO DE GUERRERO SE DE ATENCION CON UN ROSTRO Y SENSIBILIDAD HUMANA, Y CON ELLO, GENERAR MAYOR INGRESO PARA LAS ARCAS DE LA PRESENTE ADMINISTRACION MUNICIPAL.
LINEAS DE ACCION	<ul style="list-style-type: none"> <li>• CONVOCAR POR ESCRITO A LOS MIEMBROS DEL AYUNTAMIENTO A LAS SESIONES DE CABILDO.</li> <li>• PARTICIPAR EN LAS SESIONES DEL AYUNTAMIENTO CON VOZ INFORMATIVA Y LEVANTAR LAS ACTAS DE ESTAS SESIONES.</li> <li>• EXPEDIR LAS CERTIFICACIONES QUE ACUERDE EL AYUNTAMIENTO.</li> <li>• SER FEDATARIO DE LOS ACTOS DEL AYUNTAMIENTO.</li> <li>• CONTROLAR LA CORRESPONDENCIA Y DAR CUENTA DIARIA DE LOS ASUNTOS QUE DEBAN ACORDARSE PARA SU INMEDIATO TRAMITE.</li> </ul>

<b>RESUMEN NARRATIVO (FIN)</b>											
VASTA PARTICIPACION DE LOS INTEGRANTES DEL CABILDO											
TASA DE VARIACION ANUAL DE ASISTENCIAS											
NOMBRE DEL INDICADOR	UNIDAD DE MEDIDA	FRECUENCIA MEDICION	TIPO DE INDICADOR	DIMENSION	LINEA BASE	SENTIDO DEL INDICADOR	META	SEMAFORIZACION			
# ASISTENCIAS POR REGIDOR EN EL AÑO / # DE SESIONES REALIZADAS EN AÑO * 100	TASA DE VARIACION	TRIMESTRAL	GESTION	EFICIENCIA	1	ASCENDENTE	100%	<table border="1"> <tr> <td>VERDE</td> <td>AMARILLO</td> <td>ROJO</td> </tr> </table>	VERDE	AMARILLO	ROJO
VERDE	AMARILLO	ROJO									

<b>RESUMEN NARRATIVO (PROPOSITO)</b>											
SUFICIENTES SESIONES DE CABILDO SOBRE TEMAS RELEVANTES Y ACCIONES DE BENEFICIO MUNICIPAL											
TASA DE VARIACION DE SESIONES REALIZADAS											
NOMBRE DEL INDICADOR	UNIDAD DE MEDIDA	FRECUENCIA MEDICION	TIPO DE INDICADOR	DIMENSION	LINEA BASE	SENTIDO DEL INDICADOR	META	SEMAFORIZACION			
# SESIONES DE CABILDO REALIZADOS / # DE SESIONES DE CABILDO PROGRAMADAS * 100	PORCENTAJE	TRIMESTRAL	GESTION	EFICIENCIA	1	ASCENDENTE	100%	<table border="1"> <tr> <td>VERDE</td> <td>AMARILLO</td> <td>ROJO</td> </tr> </table>	VERDE	AMARILLO	ROJO
VERDE	AMARILLO	ROJO									

<b>RESUMEN NARRATIVO (COMPONENTES)</b>	
EQUIDAD DE IDEOLOGIAS PARTIDISTAS Y EFICIENCIA GUBERNAMENTAL	



PROMEDIO DE PARTICIPACIONES REALIZADAS POR CADA REGIDOR EN CADA SESION								
NOMBRE DEL INDICADOR	UNIDAD DE MEDIDA	FRECUENCIA MEDICION	TIPO DE INDICADOR	DIMENSION	LINEA BASE	SENTIDO DEL INDICADOR	META	SEMAFORIZACION
PROMEDIO TOTAL DE PARTICIPACIONES REALIZADAS POR CADA REGIDOR EN CADA SESION	PROMEDIO	TRIMESTRAL	GESTION	EFICIENCIA	1	ASCENDENTE	100%	<div style="display: flex; justify-content: space-around;"> <div style="width: 30%; background-color: #cccccc;"></div> <div style="width: 30%; background-color: #cccccc;"></div> <div style="width: 30%; background-color: #cccccc;"></div> </div>

RESUMEN NARRATIVO (ACTIVIDADES) 1								
ASISTENCIA EN SESIONES DE CABILDO ORDINARIAS Y EXTRAORDINARIAS								
NOMBRE DEL INDICADOR	UNIDAD DE MEDIDA	FRECUENCIA MEDICION	TIPO DE INDICADOR	DIMENSION	LINEA BASE	SENTIDO DEL INDICADOR	META	SEMAFORIZACION
# SESIONES DE CABILDO REALIZADOS / # DE SESIONES DE CABILDO PROGRAMADAS * 100	TASA DE VARIACION	SEMESTRAL	GESTION	CALIDAD	1	ASCENDENTE	100%	<div style="display: flex; justify-content: space-around;"> <div style="width: 30%; background-color: #cccccc;"></div> <div style="width: 30%; background-color: #cccccc;"></div> <div style="width: 30%; background-color: #cccccc;"></div> </div>

RESUMEN NARRATIVO (ACTIVIDADES) 2								
EXPEDICION DE CONTANCIAS DE PODREZA BAJO SOLICITUD PREVIA DEL CIUDADANO								
NOMBRE DEL INDICADOR	UNIDAD DE MEDIDA	FRECUENCIA MEDICION	TIPO DE INDICADOR	DIMENSION	LINEA BASE	SENTIDO DEL INDICADOR	META	SEMAFORIZACION
PORCENTAJE DE TRAMITES REALIZADOS	PORCENTAJE	TRIMESTRAL	GESTION	EFICIENCIA	1	ASCENDENTE	100%	<div style="display: flex; justify-content: space-around;"> <div style="width: 30%; background-color: #cccccc;"></div> <div style="width: 30%; background-color: #cccccc;"></div> <div style="width: 30%; background-color: #cccccc;"></div> </div>

RESUMEN NARRATIVO (ACTIVIDADES) 3								
EXPEDICION DE CONTANCIAS DE RADICAZACION BAJO SOLICITUD PREVIA DEL CIUDADANO								
NOMBRE DEL INDICADOR	UNIDAD DE MEDIDA	FRECUENCIA MEDICION	TIPO DE INDICADOR	DIMENSION	LINEA BASE	SENTIDO DEL INDICADOR	META	SEMAFORIZACION
PORCENTAJE DE TRAMITES REALIZADOS	PORCENTAJE	TRIMESTRAL	GESTION	EFICIENCIA	1	ASCENDENTE	100%	<div style="display: flex; justify-content: space-around;"> <div style="width: 30%; background-color: #cccccc;"></div> <div style="width: 30%; background-color: #cccccc;"></div> <div style="width: 30%; background-color: #cccccc;"></div> </div>

% DE TRAMITES REALIZADOS EN EL AÑO ACTUAL / % DE TRAMITES REALIZADOS EL AÑO ANTERIOR	TRIMESTRAL	GESTION	EFICIENCIA	1	ASCENDENTE	100%		
--	------------	---------	------------	---	------------	------	--	--

**RESUMEN NARRATIVO (ACTIVIDADES) 4**

EXPEDICION DE CERTIFICACIONES DE ARCHIVOS DIVERSOS QUE OBRAN EN LOS EXPEDIENTES DEL ENTE PUBLICO, BAJO PREVIA SOLICITUD DE AREAS DEL ENTE									
NOMBRE DEL INDICADOR		PORCENTAJE DE TRAMITES REALIZADOS					VARIABLE	X	
FORMULA DE CALCULO	UNIDAD DE MEDIDA	FRECUENCIA MEDICION	TIPO DE INDICADOR	DIMENSION	LINEA BASE	SENTIDO DEL INDICADOR	META	SEMAFORIZACION	
% DE TRAMITES REALIZADOS EN EL AÑO ACTUAL / % DE TRAMITES REALIZADOS EL AÑO ANTERIOR * 100	PORCENTAJE	TRIMESTRAL	GESTION	EFICIENCIA	1	ASCENDENTE	100%		

**RESUMEN NARRATIVO (ACTIVIDADES) 5**

PARTICIPACIONES EN LA INTEGRACION DE COMITES MUNICIPALES Y ASAMBLEAS									
NOMBRE DEL INDICADOR		TOTAL DE COMITES MUNICIPALES Y ASAMBLEAS REALIZADAS					VARIABLE	X	
FORMULA DE CALCULO	UNIDAD DE MEDIDA	FRECUENCIA MEDICION	TIPO DE INDICADOR	DIMENSION	LINEA BASE	SENTIDO DEL INDICADOR	META	SEMAFORIZACION	
# COMITES INTRAGRADOS Y ASAMBLEAS REALIZADAS / # DE COMITES Y ASAMBLEAS PROGRAMADAS * 100	PROMEDIO	SEMESTRAL	GESTION	CALIDAD	1	ASCENDENTE	100%		

**RESUMEN NARRATIVO (ACTIVIDADES) 6**

CLASIFICAR, ORDENAR Y DEPURAR EL ARCHIVO MUNICIPAL GENERAL (REALIZAR EL CONCENTRADO DEL LIBRO DE ACTAS DE CABILDO, ASAMBLEAS, COMITES; CONTEJAR Y RESGUARDAR EL ARCHIVAR DE LOS DOCUMENTOS EN MENCIÓN)									
NOMBRE DEL INDICADOR		CLASIFICACION Y ORDEN DE ARCHIVO MUNICIPAL					VARIABLE	X	
FORMULA DE CALCULO	UNIDAD DE MEDIDA	FRECUENCIA MEDICION	TIPO DE INDICADOR	DIMENSION	LINEA BASE	SENTIDO DEL INDICADOR	META	SEMAFORIZACION	
TOTAL DE PROCESOS REALIZADOS	PROMEDIO	SEMESTRAL	GESTION	CALIDAD	1	ASCENDENTE	100%		

**RESUMEN NARRATIVO (ACTIVIDADES) 7**

ELABORACION Y EJECUCION DEL PROGRAMA OPERATIVO ANUAL DEL PRESENTE EJERCICIO FISCAL										
NOMBRE DEL INDICADOR		PORCENTAJE DE AVANCE FISICO-FINANCIERO DEL POA								VARIABLE
FORMULA DE CALCULO	UNIDAD DE MEDIDA	FRECUENCIA MEDICION	TIPO DE INDICADOR	DIMENSION	LINEA BASE	SENTIDO DEL INDICADOR	META	SEMAFORIZACION		
% DE METAS, DIAS E INVERSION EROGADA / % DE METAS, DIAS E INVERSION PROGRAMADA	PORCENTAJE	TRIMESTRAL	GESTION	EFICIENCIA	1	ASCENDENTE	100%			

ACTIVIDADES PROGRAMADAS																		
NUM.	PROYECTO Y/O ACCIONES	U.M.	BENEFICIARIOS	METAS INVERSION PROGRAMADA	CALENDARIO DE EJECUCION												METAS REALIZADAS INVERSION EJERCIDA	CUMPLIMIENTO
					E	F	M	A	M	J	J	A	S	O	N	D		
1	ASISTENCIA EN SESIONES DE CABILDO ORDINARIAS Y EXTRAORDINARIAS	SESION	8875	\$ 36	3	3	3	3	3	3	3	3	3	3	3	36	100.00%	
				\$ 16.000.00	\$ 1.333.33	\$ 1.333.33	\$ 1.333.33	\$ 1.333.33	\$ 1.333.33	\$ 1.333.33	\$ 1.333.33	\$ 1.333.33	\$ 1.333.33	\$ 1.333.33	\$ 1.333.33	\$ 16.000.00	100.00%	
	VINCULACION CON INDICADORES ESTRATEGICOS Y DE GESTION		NOMBRE DEL INDICADOR	TASA DE VARIACION DE SESIONES REALIZADAS	# SESIONES DE CABILDO REALIZADOS / # DE SESIONES DE CABILDO PROGRAMADAS * 100												GESTION	
2	EXPEDICION DE CONTANCIAS DE PODREZA BAJO SOLICITUD PREVIA DEL CIUDADANO	CONSTANCIA	1200	\$ 1200	100	100	100	100	100	100	100	100	100	100	100	1200	100.00%	
				\$ 2.400.00	\$ 200.00	\$ 200.00	\$ 200.00	\$ 200.00	\$ 200.00	\$ 200.00	\$ 200.00	\$ 200.00	\$ 200.00	\$ 200.00	\$ 200.00	\$ 2.400.00	100.00%	
	VINCULACION CON INDICADORES ESTRATEGICOS Y DE GESTION		NOMBRE DEL INDICADOR	PORCENTAJE DE TRAMITES REALIZADOS	% DE TRAMITES REALIZADOS EN EL AÑO ACTUAL / % DE TRAMITES REALIZADOS EL AÑO ANTERIOR												GESTION	

3	EXPEDICION DE CONTANCIAS DE RADICAZACION BAJO SOLICITUD PREVIA DEL CIUDADANO	CONSTANCIA	350	350	29	29	29	29	29	29	29	29	29	29	29	29	29	29	350	100.00%
				\$ 28,000.00	\$ 2,333.33	\$ 2,333.33	\$ 2,333.33	\$ 2,333.33	\$ 2,333.33	\$ 2,333.33	\$ 2,333.33	\$ 2,333.33	\$ 2,333.33	\$ 2,333.33	\$ 2,333.33	\$ 2,333.33	\$ 2,333.33	\$ 2,333.33	\$ 2,333.33	\$ 2,333.33
VINCULACION CON INDICADORES ESTRATEGICOS Y DE GESTION				NOMBRE DEL INDICADOR	% DE TRAMITES REALIZADOS EN EL AÑO ACTUAL / % DE TRAMITES REALIZADOS EL AÑO ANTERIOR															GESTION
4	EXPEDICION DE CERTIFICACIONES DE ARCHIVOS DIVERSOS QUE OBRAN EN LOS EXPEDIENTES DEL ENTE PUBLICO, BAJO PREVIA SOLICITUD DE AREAS DEL ENTE	CERTIFICACION	1400	1400	117	117	117	117	117	117	117	117	117	117	117	117	117	117	1400	100.00%
				\$ 31,597.10	\$ 2,633.09	\$ 2,633.09	\$ 2,633.09	\$ 2,633.09	\$ 2,633.09	\$ 2,633.09	\$ 2,633.09	\$ 2,633.09	\$ 2,633.09	\$ 2,633.09	\$ 2,633.09	\$ 2,633.09	\$ 2,633.09	\$ 2,633.09	\$ 2,633.09	\$ 2,633.09
VINCULACION CON INDICADORES ESTRATEGICOS Y DE GESTION				NOMBRE DEL INDICADOR	% DE TRAMITES REALIZADOS EN EL AÑO ACTUAL / % DE TRAMITES REALIZADOS EL AÑO ANTERIOR * 100															GESTION
5	PARTICIPACIONES EN LA INTEGRACION DE COMITES MUNICIPALES Y ASAMBLEAS	PARTICIPACION	8876	12	1	1	1	1	1	1	1	1	1	1	1	1	1	1	12	100.00%
				\$ 24,000.00	\$ 2,000.00	\$ 2,000.00	\$ 2,000.00	\$ 2,000.00	\$ 2,000.00	\$ 2,000.00	\$ 2,000.00	\$ 2,000.00	\$ 2,000.00	\$ 2,000.00	\$ 2,000.00	\$ 2,000.00	\$ 2,000.00	\$ 2,000.00	\$ 2,000.00	\$ 2,000.00
VINCULACION CON INDICADORES ESTRATEGICOS Y DE GESTION				NOMBRE DEL INDICADOR	# COMITES INTRAGRADOS Y ASAMBLEAS REALIZADAS / # DE COMITÉS Y ASAMBLEAS PROGRAMADAS * 100															GESTION
				TOTAL DE COMITES MUNICIPALES Y ASAMBLEAS REALIZADAS																

CLASIFICAR, ORDENAR Y DEPURAR EL ARCHIVO MUNICIPAL GENERAL (REALIZAR EL CONCENTRADO DEL LIBRO DE ACTAS DE CABILDO, ASAMBLEAS, COMITES, CONTEAR Y RESGUARDAR EL ARCHIVO DE LOS DOCUMENTOS EN MENCION)		ARCHIVO MUNICIPAL 8876	12										12	100.00%			
VINCULACION CON INDICADORES ESTRATEGICOS Y DE GESTION		NOMBRE DEL INDICADOR	TOTAL DE PROCESOS REALIZADOS										TIPO	GESTION			
ELABORACION Y EJECUCION DEL PROGRAMA OPERATIVO ANUAL DEL PRESENTE EJERCICIO FISCAL		PROGRAMA 8876	1										1	100.00%			
VINCULACION CON INDICADORES ESTRATEGICOS Y DE GESTION		NOMBRE DEL INDICADOR	FORMULA										TIPO	GESTION			
			FORMULA										TIPO	GESTION			
		\$ 20,000.00	\$ 1,666.67	\$ 1,666.67	\$ 1,666.67	\$ 1,666.67	\$ 1,666.67	\$ 1,666.67	\$ 1,666.67	\$ 1,666.67	\$ 1,666.67	\$ 1,666.67	\$ 1,666.67	\$ 1,666.67	\$ 1,666.67	\$ 20,000.00	100.00%
		\$ 12,000.00	\$ 12,000.00													\$ 12,000.00	100.00%
TOTAL		3,000.00	CALENDARIZACION PARA LA CUANTIFICACION DE METAS										APROBACION	BAJO ACTA DE CABILDO			
TOTAL		133,997.18	CALENDARIZACION PARA LA EJECUCION DEL GASTO PUBLICO														


 Autorizó:  
**PRESIDENTE MUNICIPAL**  
**LIC. ELIZABETH MENDOZA DAMACIO**  
 H. AYUNTAMIENTO  
 CONSTITUCIONAL DE  
 CUETZALA DEL PROGRESO  
 ADMINISTRACION  
 2021 - 2024


 Revisó:  
**SINDICATO MUNICIPAL**  
**C. GABRIEL NAJERA MIRANDA**  
 CONSTITUCIONAL DE  
 CUETZALA DEL PROGRESO  
 ADMINISTRACION  
 2021 - 2024


 Elaboró:  
**Reservista Municipal**  
**LIC. GUSTAVO SALGADO BAHENA**  
 H. AYUNTAMIENTO  
 CONSTITUCIONAL DE  
 CUETZALA DEL PROGRESO  
 ADMINISTRACION  
 2021 - 2024


 Revisó:  
**CONTADOR PÚBLICO**  
**LIC. MANUEL VALDEZ BASILIO**  
 CONSTITUCIONAL DE  
 CUETZALA DEL PROGRESO  
 ADMINISTRACION  
 2021 - 2024



**GUERRERO**  
GOBIERNO DEL ESTADO



2021-2024  
JUNTOS TRANSFORMANDO NUESTRO MUNICIPIO




Ayuntamiento Constitucional  
de  
Cuetzalapa del Progreso Guerrero



**H. AYUNTAMIENTO MUNICIPAL CONSTITUCIONAL DE  
CUETZALA DEL PROGRESO, GRO.**

# **PRESUPUESTO BASADO EN RESULTADOS MODIFICADO 2023**



UEG	UNIDAD ADMINISTRATIVA
05DJU	DIRECCION JURIDICA

**PRESUPUESTO BASADO EN RESULTADOS MODIFICADO**

E.F.:	12 - ESTADO DE GUERRERO	R/S:	6 - MUNICIPIOS	UR:	M27	MUNICIPIO DE CUETZALA DEL PROGRESO
<b>NOMBRE DEL PROGRAMA PRESUPUESTARIO:</b>						
PROGRAMA DE ASISTENCIA Y ASUNTOS JURIDICOS						
UNIDAD RESPONSABLE	DIRECCION JURIDICA					05DJU
COSTO TOTAL DEL PROGRAMA	\$					-
PROGRAMA DEL SISTEMA CONTABLE	1 - GASTO CORRIENTE					-

<b>FINALIDAD</b>	<b>CLAVE PROGRAMATICA</b>					
<b>FUNCION</b>	GOBIERNO					
<b>SUBFUNCION</b>	LEGISLACION					
<b>ACTIVIDAD (ES) INSTITUCIONAL (ES)</b>	1	SEGUIMIENTO Y RESOLUCION DE DEMANDAS INTERPUESTAS EN CONTRA DEL H. AYUNTAMIENTO MUNICIPAL	\$			
	2	PROCURACION DE JUSTICIA PARA LA POBLACION CON COMPARECENCIAS Y CONSIGNACIONES, Y EVITANDO DEMANDAS, LITIGIOS Y DESACUERDOS	\$			
	3	ASESORIA EN LA CREACION DEL MARCO JURIDICO INSTITUCIONAL Y OPERATIVO VIGENTE DEL MUNICIPIO QUE INCLUYE LA CREACION DE LEYES, BANDOS, REGLAMENTOS, MANUALES DE ORGANIZACION, DE PROCEDIMIENTOS, POLITICAS, CODIGOS, NORMAS Y METODOLOGIAS, OTROS)	\$			
	4	ELABORACION Y EJECUCION DEL PROGRAMA OPERATIVO ANUAL DEL PRESENTE EJERCICIO FISCAL	\$			

<b>EJE RECTOR</b>	<b>DATOS DE VINCULACION AL PLAN ESTATAL DE DESARROLLO</b>					
	3. Estado de Derecho, Gobernabilidad y Gobernanza Democrática					
<b>EJE RECTOR</b>	<b>DATOS DE VINCULACION AL PLAN MUNICIPAL DE DESARROLLO</b>					
	1. Un Ayuntamiento que respeta al estado de Derecho					
<b>OBJETIVO</b>	ELABORAR Y ESTABLECER CONSTANTEMENTE MECANISMOS ESTRATEGICOS TENDIENTES A GARANTIZAR A LA CIUDADANIA, LA PAZ PÚBLICA Y EL ESTADO DE DERECHO Y CONTRIBUIR CON ACCIONES Y ACTIVIDADES QUE FAVOREZCAN EN TODAS SUS VERTIENTES A UN MUNICIPIO EN VIAS DE DESARROLLO; ASI COMO CONSIDERAR AL CABILDO MUNICIPAL PARA LOS PLANES DE ACCIONES, ACTIVIDADES PROPUESTAS DE OBRAS PUBLICAS Y PROGRAMAS REFERIDOS A SEGURIDAD PUBLICA MUNICIPAL PARA QUE EN CONJUNTO Y EN COMUN ACUERDO SE LOGREN LOS OBJETIVOS MUNICIPALES					
<b>LINEAS DE ACCION</b>	<ul style="list-style-type: none"> <li>• EJERCER LA JUSTICIA CONFORME Y EN APEGO AL ESTADO DE DERECHO</li> <li>• REVISAR QUE LOS ACUERDOS Y ASUNTOS TRATADOS EN EL CABILDO ESTÉN CONTENIDOS EN LAS ACTAS DE LAS SESIONES.</li> <li>• INFORMAR TRIMESTRALMENTE AL CABILDO LOS RESULTADOS DE LAS ACTIVIDADES ENCOMENDADAS A LA COMISION</li> <li>• CONOCER, ESTUDIAR Y EXAMINAR LOS PROBLEMAS QUE ENFRENTAN LAS DEPENDENCIAS Y ENTIDADES MUNICIPALES RELACIONADAS CON EL RAMO DE LA ADMINISTRACION MUNICIPAL QUE LES CORRESPONDA.</li> <li>• COORDINAR ACCIONES DE SEGUIMIENTO Y EVALUACION CON LAS DEPENDENCIAS Y ENTIDADES MUNICIPALES.</li> </ul>					

**RESUMEN NARRATIVO (FIN)**

FUNCIONES BASTAS EN TEMAS DE DEFENSA, REPRESENTACION DE INTERESES MUNICIPALES, CONTROL, VIGILANCIA Y FISCALIZACION DE LA HACIENDA PUBLICA MUNICIPAL

TOTAL DE PROCESOS FISCALIZABLES Y JURIDICOS REALIZADOS

NOMBRE DEL INDICADOR	UNIDAD DE MEDIDA	FRECUENCIA MEDICION	TIPO DE INDICADOR	DIMENSION	LINEA BASE	SENTIDO DEL INDICADOR	META	SEMAFORIZACION									
FORMULA DE CALCULO # TOTAL DE PROC. FISCALIZABLES Y JURIDICOS REALIZADOS / # TOTAL DE PROC. FISCALIZABLES Y JURIDICOS PROGRAMADOS EN EL EJERCICIO FISCAL * 100	TASA DE VARIACION	TRIMESTRAL	ESTRATEGICO	EFICIENCIA	1	ASCENDENTE	100%	<table border="1"> <tr> <td style="background-color: #cccccc;"> </td> <td style="background-color: #cccccc;"> </td> <td style="background-color: #cccccc;"> </td> </tr> <tr> <td style="background-color: #cccccc;"> </td> <td style="background-color: #cccccc;"> </td> <td style="background-color: #cccccc;"> </td> </tr> <tr> <td style="background-color: #cccccc;"> </td> <td style="background-color: #cccccc;"> </td> <td style="background-color: #cccccc;"> </td> </tr> </table>									

**RESUMEN NARRATIVO (PROPOSITO)**

BUEN USO DE LA FUNCION PUBLICA Y NULA APLICACION DEL ESTADO DE DERECHO Y LA JUSTICIA

PORCENTAJE DE PROCESOS FISCALIZABLES Y JURIDICOS REALIZADOS

NOMBRE DEL INDICADOR	UNIDAD DE MEDIDA	FRECUENCIA MEDICION	TIPO DE INDICADOR	DIMENSION	LINEA BASE	SENTIDO DEL INDICADOR	META	SEMAFORIZACION									
FORMULA DE CALCULO % TOTAL DE PROC. FISCALIZABLES Y JURIDICOS REALIZADOS / % TOTAL DE PROC. FISCALIZABLES Y JURIDICOS PROGRAMADOS EN EL EJERCICIO FISCAL	PORCENTAJE	TRIMESTRAL	ESTRATEGICO	EFICIENCIA	1	ASCENDENTE	100%	<table border="1"> <tr> <td style="background-color: #cccccc;"> </td> <td style="background-color: #cccccc;"> </td> <td style="background-color: #cccccc;"> </td> </tr> <tr> <td style="background-color: #cccccc;"> </td> <td style="background-color: #cccccc;"> </td> <td style="background-color: #cccccc;"> </td> </tr> <tr> <td style="background-color: #cccccc;"> </td> <td style="background-color: #cccccc;"> </td> <td style="background-color: #cccccc;"> </td> </tr> </table>									

**RESUMEN NARRATIVO (COMPONENTES)**

ILIMITADO CONOCIMIENTO SOBRE EL DESARROLLO DE LAS FUNCIONES PRINCIPALES DEL AREA Y APLICACION DE LA NORMATIVIDAD INTERNA VIGENTE

TOTAL DE PROCESOS REALIZADOS EN EL AÑO

NOMBRE DEL INDICADOR	UNIDAD DE MEDIDA	FRECUENCIA MEDICION	TIPO DE INDICADOR	DIMENSION	LINEA BASE	SENTIDO DEL INDICADOR	META	SEMAFORIZACION									
FORMULA DE CALCULO # TOTAL DE PROCESOS REALIZADOS / # TOTAL DE PROCESOS PROGRAMADOS EN EL AREA EN EL AÑO ACTUAL * 100	PROMEDIO	TRIMESTRAL	ESTRATEGICO	EFICIENCIA	1	ASCENDENTE	100%	<table border="1"> <tr> <td style="background-color: #cccccc;"> </td> <td style="background-color: #cccccc;"> </td> <td style="background-color: #cccccc;"> </td> </tr> <tr> <td style="background-color: #cccccc;"> </td> <td style="background-color: #cccccc;"> </td> <td style="background-color: #cccccc;"> </td> </tr> <tr> <td style="background-color: #cccccc;"> </td> <td style="background-color: #cccccc;"> </td> <td style="background-color: #cccccc;"> </td> </tr> </table>									

**RESUMEN NARRATIVO (ACTIVIDADES) 1**

SEGUIMIENTO Y RESOLUCION DE DEMANDAS INTERPUESTAS EN CONTRA DEL H. AYUNTAMIENTO MUNICIPAL

TASA DE VARIACION ANUAL DE SEGUIMIENTO A DEMANDAS EN CONTRA DEL AYUNTAMIENTO

NOMBRE DEL INDICADOR	VARIABLE
	X



FORMULA DE CALCULO	UNIDAD DE MEDIDA	FRECUENCIA MEDICION	TIPO DE INDICADOR	DIMENSION	LINEA BASE	SENTIDO DEL INDICADOR	META	SEMAFORIZACION
# DE PROCESOS JURIDICOS ATENDIDOS EN EL AÑO / # DE DEMANDAS INTERPUESTAS CONTRA EL AYUNTAMIENTO * 100	TASA DE VARIACION	TRIMESTRAL	GESTION	EFICIENCIA	1	ASCENDENTE	100%	

**RESUMEN NARRATIVO (ACTIVIDADES) 2**

PROCURACION DE JUSTICIA PARA LA POBLACION CON COMPARENCIAS Y CONSIGNACIONES, Y EVITANDO DEMANDAS, LITIGIOS Y DESACUERDOS

NOMBRE DEL INDICADOR	UNIDAD DE MEDIDA	FRECUENCIA MEDICION	TIPO DE INDICADOR	DIMENSION	LINEA BASE	SENTIDO DEL INDICADOR	META	SEMAFORIZACION
TOTAL DE ACUERDOS EMITIDOS								
								VARIABLE
								X
# DE ACUERDOS EMITIDOS DE DEMANDAS EN EL AÑO / # DE DEMANDAS ATENDIDAS EN EL AÑO * 100	PROMEDIO	TRIMESTRAL	GESTION	CALIDAD	1	ASCENDENTE	100%	

**RESUMEN NARRATIVO (ACTIVIDADES) 3**

DEL MARCO JURIDICO INSTITUCIONAL Y OPERATIVO VIGENTE DEL MUNICIPIO QUE INCLUYE LA CREACION DE LEYES, BANDOS, REGLAMENTOS, MANUALES DE ORGANIZACION, DE PROCEDIMIENTOS, POLITICAS, CRITERIOS, CODIGOS, NORMAS Y

NOMBRE DEL INDICADOR	UNIDAD DE MEDIDA	FRECUENCIA MEDICION	TIPO DE INDICADOR	DIMENSION	LINEA BASE	SENTIDO DEL INDICADOR	META	SEMAFORIZACION
TOTAL DE ASESORIAS REALIZADAS								
								VARIABLE
								X
TOTAL DE ASESORIAS REALIZADAS / TOTAL DE ASESORIAS PROGRAMADAS * 100	PROMEDIO	ANUAL	GESTION	CALIDAD	1	ASCENDENTE	100%	

**RESUMEN NARRATIVO (ACTIVIDADES) 4**

ELABORACION Y EJECUCION DEL PROGRAMA OPERATIVO ANUAL DEL PRESENTE EJERCICIO FISCAL

NOMBRE DEL INDICADOR	UNIDAD DE MEDIDA	FRECUENCIA MEDICION	TIPO DE INDICADOR	DIMENSION	LINEA BASE	SENTIDO DEL INDICADOR	META	SEMAFORIZACION
PORCENTAJE DE AVANCE FISICO-FINANCIERO DEL POA								
								VARIABLE
								X
% DE METAS DIAS E INVERSION EROGADA / % DE METAS DIAS E INVERSION PROGRAMADA	PORCENTAJE	TRIMESTRAL	GESTION	EFICIENCIA	1	ASCENDENTE	100%	

**ACTIVIDADES**

**PROGRAMADO**

CALENDARIO DE EJECUCION

METAS

REAFECTIVAR

PROYECTIVO

METAS REALIZADAS

CI/IMP/11



VINCULACION CON INDICADORES ESTRATEGICOS Y DE GESTION	NOMBRE DEL INDICADOR	TOTAL DE ASESORIAS REALIZADAS	FORMULA	TOTAL DE ASESORIAS REALIZADAS / TOTAL DE ASESORIAS PROGRAMAS * 100	TIPO	GESTION
4	ELABORACION Y EJECUCION DEL PROGRAMA OPERATIVO ANUAL DEL PRESENTE EJERCICIO FISCAL 8876					0.00%
						0.00%
VINCULACION CON INDICADORES ESTRATEGICOS Y DE GESTION	NOMBRE DEL INDICADOR	PORCENTAJE DE AVANCE FISICO-FINANCIERO DEL POA	FORMULA	% DE METAS, DIAS E INVERSION EROGADA / % DE METAS, DIAS E INVERSION PROGRAMADA	TIPO	GESTION
<b>TOTAL</b>		105.00				
<b>TOTAL \$</b>						

CALENDARIZACION PARA LA CUANTIFICACION DE METAS

CALENDARIZACION PARA LA EJECUCION DEL GASTO PUBLICO

Elaboró:



Tesorero Municipal  
LIC. GUSTAVO SALGADO BAHENA  
H. AYUNTAMIENTO  
CONSTITUCIONAL DE  
CUETZALA DEL PROGRESO  
ADMINISTRACIÓN  
2021 - 2024

Revisó:



CONTRALORIA  
H. AYUNTAMIENTO DEL Organismo de Control Interno  
LIC. MANUEL VAZQUEZ BASILIO  
H. AYUNTAMIENTO  
CONSTITUCIONAL DE  
CUETZALA DEL PROGRESO  
ADMINISTRACIÓN  
2021 - 2024

Autorizó:



PRESIDENTE Municipal  
LIC. ELIZABETH MENDOZA DAMIACIO  
H. AYUNTAMIENTO  
CONSTITUCIONAL DE  
CUETZALA DEL PROGRESO  
ADMINISTRACIÓN  
2021 - 2024



**GUERRERO**  
GOBIERNO DEL ESTADO



2021-2024  
JUNTOS TRANSFORMANDO NUESTRO MUNICIPIO




Ayuntamiento Constitucional  
de  
Cuetzalapa del Progreso Guerrero



**H. AYUNTAMIENTO MUNICIPAL CONSTITUCIONAL DE  
CUETZALAPA DEL PROGRESO, GRO.**

**PRESUPUESTO BASADO EN  
RESULTADOS MODIFICADO 2023**



UEG	UNIDAD ADMINISTRATIVA
06UTR	UNIDAD DE TRANSPARENCIA

## PRESUPUESTO BASADO EN RESULTADOS MODIFICADO

E.F.: 12 - ESTADO DE GUERRERO R/S: 6 - MUNICIPIOS UR: M27 MUNICIPIO DE CUETZALA DEL PROGRESO

### NOMBRE DEL PROGRAMA PRESUPUESTARIO: PROGRAMA DE PLANEACION, EVALUACION, FISCALIZACION, DIFUSION Y TRANSPARENCIA

UNIDAD RESPONSABLE	UNIDAD DE TRANSPARENCIA	06UTR
COSTO TOTAL DEL PROGRAMA	\$	148,779.98
PROGRAMA DEL SISTEMA CONTABLE	1 - GASTO CORRIENTE	

### CLAVE PROGRAMATICA

GOBIERNO

OTROS SERVICIOS GENERALES

### ACCESO A LA INFORMACION PUBLICA GUBERNAMENTAL

ACTIVIDAD (ES) INSTITUCIONAL (ES)	1	2	\$
	1	ATENCIÓN A SOLICITUDES DE TRANSPARENCIA EN FORMA FÍSICA, IMPRESA O PERSONAL	20,000.00
	2	ATENCIÓN A SOLICITUDES DE TRANSPARENCIA EN FORMA DIGITAL A TRAVÉS DE LAS DIVERSAS PLATAFORMAS	40,000.00
	3	DIFUSIÓN DE LA INFORMACIÓN PÚBLICA MUNICIPAL EN PÁGINA WEB OFICIAL MUNICIPAL POR PERIODOS TRIMESTRALES	46,779.98
	4	DIFUSIÓN DE LA EXISTENCIA DEL PORTAL MUNICIPAL O PÁGINA WEB OFICIAL A TRAVÉS DE DIVERSOS MEDIOS (IMPRESOS Y DIGITALES)	30,000.00
	5	ELABORACIÓN Y EJECUCIÓN DEL PROGRAMA OPERATIVO ANUAL DEL PRESENTE EJERCICIO FISCAL	12,000.00

### DATOS DE VINCULACION AL PLAN ESTATAL DE DESARROLLO

A. Integridad, Transparencia, Rendición de Cuentas y Combate a la Corrupción

### DATOS DE VINCULACION AL PLAN MUNICIPAL DE DESARROLLO

V. Un Ayuntamiento abierto y transparente

**EJE RECTOR**

**OBJETIVO**

GARANIZAR A TODA PERSONA, EL ACCESO A LA INFORMACIÓN QUE GENERAN Y POSEAN LOS TRIBUNALES AGRARIOS, DE CONFORMIDAD CON LO ESTABLECIDO POR LA LEY FEDERAL Y LEY GENERAL AMBAS DE TRANSPARENCIA Y ACCESO A LA INFORMACIÓN PÚBLICA Y DEMÁS NORMATIVA APLICABLE; PROMOVER AL INTERIOR DE LOS TRIBUNALES Y CON NUESTROS JUSTICIALES, LA CULTURA DE TRANSPARENCIA, RENDICIÓN DE CUENTAS Y PROTECCIÓN DE DATOS PERSONALES, A TRAVÉS DE PROCESOS, MÉTODOS Y MECANISMOS QUE PROPICIEN UNA CULTURA DE GOBIERNO ABIERTO.

<b>LÍNEAS DE ACCIÓN</b>	<ul style="list-style-type: none"> <li>• TOMAR COMO BASE LAS LEY FEDERAL DE ACCESO A LA INFORMACIÓN PÚBLICA Y CUMPLIR CON LO ESTABLECIDO EN ELA</li> <li>• CUMPLIR CON ESTABLECIDO EN LAS LEY 207 DE TRANSPARENCIA Y ACCESO A LA INFORMACIÓN PÚBLICA DEL ESTADO DE GUERRERO</li> <li>• TRANSPARENTAR CON EFICACIA Y EFICIENCIA EL ORIGEN Y DESTINO DE LOS RECURSOS PÚBLICOS</li> <li>• CUMPLIR EN TIEMPO Y FORMA CON LOS INFORMES FINANCIEROS ANTE EL ÓRGANO FISCALIZADOS CORRESPONDIENTE.</li> <li>• ACTUALIZAR NUESTRA INFORMACIÓN DE TRANSPARENCIA EN LOS TIEMPO QUE MARCA LA LEY.</li> <li>• ALIMENTAR LAS PLATAFORMAS DE TRANSPARENCIA Y DAR RESPUESTA A SOLICITUDES DIGITALES E IMPRESAS</li> </ul>
-------------------------	---

<b>RESUMEN NARRATIVO (FIN)</b>												
CONOCIMIENTO DE LA CIUDADANÍA DEL ÁREA DEL ENTE PÚBLICO MUNICIPAL DE UNIDAD DE TRANSPARENCIA												
PORCENTAJE DE SOLICITUDES RECIBIDAS DE FORMA PERSONAL												
NOMBRE DEL INDICADOR	FORMULA DE CALCULO	UNIDAD DE MEDIDA	FRECUENCIA MEDICION	TIPO DE INDICADOR	DIMENSION	LINEA BASE	SENTIDO DEL INDICADOR	META	SEMAFORIZACION			
	% DE SOLICITUDES RECIBIDAS EN EL AÑO / % DE SOL. RECIBIDAS EL AÑO ANTERIOR * 100	TASA DE VARIACION	TRIMESTRAL	GESTION	EFICACIA	1	ASCENDENTE	100%	<table border="1" style="width: 100px; height: 20px;"> <tr> <td style="width: 33%;"></td> <td style="width: 33%;"></td> <td style="width: 33%;"></td> </tr> </table>			

<b>RESUMEN NARRATIVO (PROPOSITO)</b>												
EFICIENTE SISTEMA DE TRANSPARENCIA GUBERNAMENTAL Y ACCESOS A LA INFORMACION												
PORCENTAJE DE SOLICITUDES RECIBIDAS												
NOMBRE DEL INDICADOR	FORMULA DE CALCULO	UNIDAD DE MEDIDA	FRECUENCIA MEDICION	TIPO DE INDICADOR	DIMENSION	LINEA BASE	SENTIDO DEL INDICADOR	META	SEMAFORIZACION			
	% DE SOLICITUDES RECIBIDAS EN EL AÑO / % DE SOL. RECIBIDAS EL AÑO ANTERIOR * 100	PORCENTAJE	TRIMESTRAL	GESTION	EFICACIA	1	ASCENDENTE	100%	<table border="1" style="width: 100px; height: 20px;"> <tr> <td style="width: 33%;"></td> <td style="width: 33%;"></td> <td style="width: 33%;"></td> </tr> </table>			

<b>RESUMEN NARRATIVO (COMPONENTES)</b>												
LA CIUDADANÍA CONOCE DE LAS LEYES DE TRANSPARENCIA Y ACCESO A LA INFORMACION Y REALIZA SOLICITUDES Y TIENE ACCESO A LA PAGINA DE INTERNET MUNICIPAL												
PROMEDIO DE ACTUALIZACION A LA PAGINA DE INTERNET												
NOMBRE DEL INDICADOR	FORMULA DE CALCULO	UNIDAD DE MEDIDA	FRECUENCIA MEDICION	TIPO DE INDICADOR	DIMENSION	LINEA BASE	SENTIDO DEL INDICADOR	META	SEMAFORIZACION			
	NUMERO DE ACTUAZLIACION A LA PAGINA DE INTERNET	PROMEDIO	TRIMESTRAL	GESTION	EFICIENCIA	1	ASCENDENTE	100%	<table border="1" style="width: 100px; height: 20px;"> <tr> <td style="width: 33%;"></td> <td style="width: 33%;"></td> <td style="width: 33%;"></td> </tr> </table>			

**RESUMEN NARRATIVO (ACTIVIDADES) 1**

ATENCIÓN A SOLICITUDES DE TRANSPARENCIA EN FORMA FÍSICA, IMPRESA O PERSONAL

PORCENTAJE DE SOLICITUDES RECIBIDAS						VARIABLE	X		
NOMBRE DEL INDICADOR	FORMULA DE CALCULO	UNIDAD DE MEDIDA	FRECUENCIA MEDICION	TIPO DE INDICADOR	DIMENSION	LINEA BASE	SENTIDO DEL INDICADOR	META	SEMAFORIZACION
% DE SOLICITUDES RECIBIDAS EN EL AÑO / % DE SOL. RECIBIDAS EL AÑO ANTERIOR * 100		PORCENTAJE	ANUAL	GESTION	EFICIENCIA	1	ASCENDENTE	100%	

**RESUMEN NARRATIVO (ACTIVIDADES) 2**

ATENCIÓN A SOLICITUDES DE TRANSPARENCIA EN FORMA DIGITAL A TRAVÉS DE LAS DIVERSAS PLATAFORMAS

PORCENTAJE DE SOLICITUDES RECIBIDAS						VARIABLE	X		
NOMBRE DEL INDICADOR	FORMULA DE CALCULO	UNIDAD DE MEDIDA	FRECUENCIA MEDICION	TIPO DE INDICADOR	DIMENSION	LINEA BASE	SENTIDO DEL INDICADOR	META	SEMAFORIZACION
% DE SOLICITUDES RECIBIDAS EN EL AÑO / % DE SOL. RECIBIDAS EL AÑO ANTERIOR * 100		PORCENTAJE	ANUAL	GESTION	EFICIENCIA	1	ASCENDENTE	100%	

**RESUMEN NARRATIVO (ACTIVIDADES) 3**

DIFUSION DE LA INFORMACION PUBLICA MUNICIPAL EN PAGINA WEB OFICIAL MUNICIPAL POR PERIODOS TRIMESTRALES

PROCESOS REALIZADOS PARA ALIMENTACION DE PAGINA OFICIAL						VARIABLE	X		
NOMBRE DEL INDICADOR	FORMULA DE CALCULO	UNIDAD DE MEDIDA	FRECUENCIA MEDICION	TIPO DE INDICADOR	DIMENSION	LINEA BASE	SENTIDO DEL INDICADOR	META	SEMAFORIZACION
TOTAL DE PROCESOS REALIZADOS PARA ALIMENTACION DE PAGINA OFICIAL		TASA DE VARIACION	MENSUAL	GESTION	CALIDAD	1	ASCENDENTE	100%	

**RESUMEN NARRATIVO (ACTIVIDADES) 4**

DIFUSION DE LA EXISTENCIA DEL PORTAL MUNICIPAL O PAGINA WEB OFICIAL A TRAVÉS DE DIVERSOS MEDIOS (IMPRESOS Y DIGITALES)

TOTAL DE FOLLETOS REPARTIDOS		VARIABLE	X

FORMULA DE CALCULO	UNIDAD DE MEDIDA	FRECUENCIA MEDICION	TIPO DE INDICADOR	DIMENSION	LINEA BASE	SENTIDO DEL INDICADOR	META	SEMAFORIZACION
TOTAL DE FOLLETOS REPARTIDOS / TOTAL DE FOLLETOS PROGRAMADOS * 100	PROMEDIO	ANUAL	GESTION	CALIDAD	1	ASCENDENTE	100%	VERDE
<b>RESUMEN NARRATIVO (ACTIVIDADES) 5</b>								
ELABORACION Y EJECUCION DEL PROGRAMA OPERATIVO ANUAL DEL PRESENTE EJERCICIO FISCAL								
PORCENTAJE DE AVANCE FISICO-FINANCIERO DEL POA								
NOMBRE DEL INDICADOR								VARIABLE
FORMULA DE CALCULO	UNIDAD DE MEDIDA	FRECUENCIA MEDICION	TIPO DE INDICADOR	DIMENSION	LINEA BASE	SENTIDO DEL INDICADOR	META	SEMAFORIZACION
% DE METAS, DIAS E INVERSION EROGADA / % DE METAS, DIAS E INVERSION PROGRAMADA	PORCENTAJE	TRIMESTRAL	GESTION	EFICIENCIA	1	ASCENDENTE	100%	VERDE

ACTIVIDADES PROGRAMADAS																		
NUM.	PROYECTO Y/O ACCIONES	U.M.	BENEFICIARIOS	METAS INVERSION PROGRAMADA	CALENDARIO DE EJECUCION												METAS REALIZADAS INVERSION EJERCIDA	CUMPLIMIENTO
					E	F	M	A	M	J	J	A	S	O	N	D		
1	ATENCION A SOLICITUDES DE TRANSPARENCIA EN FORMA FISICA, IMPRESA O PERSONAL	SOLICITUDES	30	\$ 20,000.00	\$ 1,666.67	\$ 1,666.67	\$ 1,666.67	\$ 1,666.67	\$ 1,666.67	\$ 1,666.67	\$ 1,666.67	\$ 1,666.67	\$ 1,666.67	\$ 1,666.67	\$ 1,666.67	\$ 20,000.00	100.00%	
VINCULACION CON INDICADORES ESTRATEGICOS Y DE GESTION				PORCENTAJE DE SOLICITUDES RECIBIDAS	FORMULA	% DE SOLICITUDES RECIBIDAS EN EL AÑO / % DE SOL. RECIBIDAS EL AÑO ANTERIOR * 100						TIPO	GESTION					



2	ATENCIÓN A SOLICITUDES DE TRANSPARENCIA EN FORMA DIGITAL A TRAVÉS DE LAS DIVERSAS PLATAFORMAS	60	SOLICITUDS	60	5	5	5	5	5	5	5	5	5	5	5	5	5	60	100.00%		
															\$ 40.000,00	\$ 3.333,33	\$ 3.333,33	\$ 3.333,33	\$ 3.333,33	\$ 3.333,33	\$ 3.333,33
VINCULACION CON INDICADORES ESTRATEGICOS Y DE GESTION			NOMBRE DEL INDICADOR	FORMULA											% DE SOLICITUDES RECIBIDAS EN EL AÑO / % DE SOL. RECIBIDAS EL AÑO ANTERIOR * 100				TIPO	GESTION	
3	DIFUSION DE LA INFORMACION PUBLICA MUNICIPAL EN PAGINA WEB OFICIAL MUNICIPAL POR PERIODOS TRIMESTRALES	8876	DIFUSION PUBLICA MUNICIPAL EN PAGINA WEB OFICIAL MUNICIPAL	8876	0	0	0	0	0	0	0	0	0	0	0	0	0	4	100.00%		
															\$ 46.779,98	\$ 3.898,33	\$ 3.898,33	\$ 3.898,33	\$ 3.898,33	\$ 3.898,33	\$ 3.898,33
VINCULACION CON INDICADORES ESTRATEGICOS Y DE GESTION			NOMBRE DEL INDICADOR	FORMULA											TOTAL DE PROCESOS REALIZADOS PARA ALIMENTACION DE PAGINA OFICIAL				TIPO	GESTION	
4	DIFUSION DE LA EXISTENCIA DEL PORTAL MUNICIPAL O PAGINA WEB OFICIAL A TRAVES DE DIVERSOS MEDIOS (IMPRESOS Y DIGITALES)	8876	FOLLETO	8876	12	1	1	1	1	1	1	1	1	1	1	1	1	12	100.00%		
															\$ 30.000,00	\$ 2.500,00	\$ 2.500,00	\$ 2.500,00	\$ 2.500,00	\$ 2.500,00	\$ 2.500,00

VINCULACION CON INDICADORES ESTRATEGICOS Y DE GESTION	NOMBRE DEL INDICADOR	TOTAL DE FOLLETOS REPARTIDOS					FORMULA	TOTAL DE FOLLETOS REPARTIDOS / TOTAL DE FOLLETOS PROGRAMADOS * 100					TIPO	GESTION	
5	PROGRAMA OPERATIVO ANUAL DEL PRESENTE EJERCICIO FISCAL														
		8876												100.00%	
		\$ 12,000.00	\$ 12,000.00	\$ -	\$ -	\$ -	\$ -	\$ -	\$ -	\$ -	\$ -	\$ -	\$ 12,000.00	100.00%	
VINCULACION CON INDICADORES ESTRATEGICOS Y DE GESTION	NOMBRE DEL INDICADOR	PORCENTAJE DE AVANCE FISICO-FINANCIERO DEL POA					FORMULA	% DE METAS, DIAS E INVERSION EROGADA / % DE METAS, DIAS E INVERSION PROGRAMADA					TIPO	GESTION	
TOTAL		107.00					CALENDARIZACION PARA LA CUANTIFICACION DE METAS							APROBACION	BAJO ACTA DE CABILDO
TOTAL	\$	148,779.98					CALENDARIZACION PARA LA EJECUCION DEL GASTO PUBLICO								



Elaboró:  
 Lic. Gustavo Salgado Bahena  
 Tesorero Municipal  
 CONSTITUCIONAL DE  
 CUETZALA DEL PROGRESO  
 ADMINISTRACIÓN  
 2021 - 2024



Revisó:  
 Lic. Manuel Vazquez Basilio  
 Jefe del Organismo de Control Interno  
 CONSTITUCIONAL DE  
 CUETZALA DEL PROGRESO  
 ADMINISTRACIÓN  
 2021 - 2024



SINDICATO  
 H. Atalaya Rodríguez  
 Síndico Procurador  
 CONSTITUCIONAL DE  
 CUETZALA DEL PROGRESO  
 ADMINISTRACIÓN  
 2021 - 2024



PRESIDENTE  
 Lic. Fabrice Mendoza Damacio  
 Presidente Municipal  
 CONSTITUCIONAL DE  
 CUETZALA DEL PROGRESO  
 ADMINISTRACIÓN  
 2021 - 2024



**GUERRERO**  
GOBIERNO DEL ESTADO

2021-2024  
JUNTOS TRANSFORMANDO NUESTRO MUNICIPIO




Ayuntamiento Constitucional  
de  
Cuetzala del Progreso Guerrero



**H. AYUNTAMIENTO MUNICIPAL CONSTITUCIONAL DE  
CUETZALA DEL PROGRESO, GRO.**

**PRESUPUESTO BASADO EN  
RESULTADOS MODIFICADO 2023**



UEG	UNIDAD ADMINISTRATIVA
07TES	TESORERIA MUNICIPAL

# PRESUPUESTO BASADO EN RESULTADOS MODIFICADO

E.F.: 12 - ESTADO DE GUERRERO R/S: 6 - MUNICIPIOS UR: MZ7 MUNICIPIO DE CUETZALA DEL PROGRESO

## PROGRAMA ECONOMICO DE ASUNTOS FINANCIEROS Y HACENDARIOS

UNIDAD RESPONSABLE TESORERIA MUNICIPAL 07TES

COSTO TOTAL DEL PROGRAMA \$ 2,959,341.01

PROGRAMA DEL SISTEMA CONTABLE 1 - GASTO CORRIENTE

### CLAVE PROGRAMATICA

GOBIERNO

ASUNTOS FINANCIEROS Y HACENDARIOS

ASUNTOS HACENDARIOS

ACTIVIDAD (ES) INSTITUCIONAL (ES)	1	DESCRIPCION	2	3
	1	TIMBRADO DE NOMINA PARA EL PAGO OPORTUNO POR CONCEPTOS DE SERVICIOS PERSONALES A TODO EL PERSONAL DE ENTE PUBLICO MUNICIPAL CONFORME A LA LEY (REMUNERACIONES AL PERSONAL DE CARACTER PERMANENTE, TRANSITORIO, ADICIONALES Y ESPECIALES O PRESTACIONES SOCIALES O ECONOMICAS)	\$	12,000.00
	2	ENTREGA DE CFDI'S DE LOS RECURSOS RECIBIDOS, TRAMITE ANTE LA SECRETARIA DE FINANZAS Y ADMINISTRACION DEL GOBIERNO DEL ESTADO, DE LAS PARTICIPACIONES FEDERALES RECIBIDAS	\$	46,000.00
	3	EROGACION DEL RECURSOS PUBLICO PARA EL DESTINADOS A MATERIALES Y SUMINISTROS, SERVICIOS GENERALES Y/O ADQUISICIONES DE ACTIVOS	\$	2,022,839.85
	4	GASTOS EROGADOS POR CONCEPTO DE ACTUALIZACION DE BASE DE DATOS, COBRO DE INGRESOS Y EXPEDICION DE RECIBOS OFICIALES CON CFDI PARA LA RECALIDADACION GENERAL Y/O COBRO DE INGRESOS FISCALES O INGRESOS PROPIOS, DE LAS DIFERENTES AREAS DE CAPTACION DE RECURSO	\$	80,000.00
	5	EROGACION DEL GASTOS DIVERSOS DEL RECURSO FISCAL O INGRESOS PROPIOS, PARA APOYOS O AYUDAS SOCIALES Y/O COMPRA DE MATERIALES, SUMINISTROS O PAGOS DE SERVICIOS.	\$	724,501.16
	6	COORDINAR LOS TRABAJOS DE ELABORACION Y COMPROBACION DE LOS INFORMES FINANCIEROS SEMESTRALES Y CUENTA PUBLICA	\$	60,000.00
	7	ELABORACION Y EJECUCION DEL PROGRAMA OPERATIVO ANUAL DEL PRESENTE EJERCICIO FISCAL	\$	12,000.00

<b>DATOS DE VINCULACION AL PLAN ESTATAL DE DESARROLLO</b>	
EJE RECTOR	A. Integridad, Transparencia, Rendición de Cuentas y Combate a la Corrupción
<b>DATOS DE VINCULACION AL PLAN MUNICIPAL DE DESARROLLO</b>	
EJE RECTOR	V. Un Ayuntamiento abierto y transparente
OBJETIVO	LA TESORERÍA MUNICIPAL TIENE COMO OBJETIVO RECAUDAR Y ADMINISTRAR LOS RECURSOS FINANCIEROS QUE GENERAN LAS ÁREAS AUXILIARES DE LA RECAUDACIÓN DE LOS INGRESOS PROPIOS, ASÍ COMO LAS PARTICIPACIONES Y APORTACIONES FEDERALES QUE LA LEY DE COORDINACIÓN FISCAL NOS MARCHA DE IGUAL FORMA EN LA ADMINISTRACIÓN DE LOS RECURSOS FINANCIEROS HUMANOS Y MATERIALES PARA EL BUEN FUNCIONAMIENTO DE LAS DIFERENTES ÁREAS QUE INTEGRAN DICHO AYUNTAMIENTO. AL IGUAL QUE PROGRAMAR CAMPAÑAS DE PAGO DE IMPUESTOS EN BENEFICIO SOCIAL CONTRIBUYENTE - GOBIERNO EL CUAL REPERCUTA EN EL DESARROLLO DEL MUNICIPIO.
LÍNEAS DE ACCIÓN	<ul style="list-style-type: none"> <li>• RECAUDAR MÁS RECURSOS Y ASÍ ESTAR EN POSIBILIDADES DE ATENDER A LOS CIUDADANOS DEL MUNICIPIO CON MÁS APOYOS Y OBRAS.</li> <li>• PROGRAMAR CAMPAÑAS DE PAGO DE IMPUESTOS A LOS CONTRIBUYENTES DEL MUNICIPIO EN LOS RUIBROS DE (IMPUESTOS PREDIAL, DERECHOS AGUA Y GIROS COMERCIALES, OTROS)</li> <li>• COORDINACIÓN ENTRE ÁREAS DE RECAUDACIÓN CON PERSONAL DE LA TESORERÍA MUNICIPAL DE ESTE H. AYUNTAMIENTO, PARA ACQUIRIR A REALIZAR ESTOS COBROS A LAS COMUNIDADES DE ESTE MUNICIPIO OFRECIENDO DESCUENTOS QUE EL HONORABLE CABILDO AUTORIZA             <ul style="list-style-type: none"> <li>• RECAUDAR MÁS RECURSOS PÚBLICOS QUE AÑOS ANTERIORES</li> </ul> </li> <li>• TENER EFICACIA Y EFICIENCIA EN LA EROGACIÓN DE LOS RECURSOS ECONÓMICOS EN TOTAL APEGO Y RESPETO PRESUPUESTAL.</li> <li>• DESTINAR LOS RECURSOS PÚBLICOS QUE PARA DICHO FINES PRESUPUESTADOS. ES NECESARIO INCREMENTAR LA CALIDAD CON LA QUE SE GASTEN.</li> <li>• EROGAR LOS RECURSOS PÚBLICOS HACIENDO UN ANÁLISIS INTERNO DE COMO AVANZAN LAS FINANZAS PÚBLICAS PARA LOGRAR QUE NUESTRO INDICADORES DE DIMENCIÓN ECONOMICA NO SE VEAN AFECTADOS</li> <li>• ESTABLECER UN MECANISMO A NIVEL MUNICIPAL A TRAVÉS DEL CATALOGO DE CONTABILIDAD Y POLÍTICAS DE INGRESOS Y GASTOS PARA QUE LOS RECURSOS PÚBLICOS, SE PROGRAMEN, ADMINISTREN Y EROGEN DE FORMA CORRECTA.</li> <li>• LOS RECURSOS ECONÓMICOS SE DISPONGAN Y ADMINISTREN CON EFICIENCIA, TRANSPARENCIA Y HONRADEZ PARA SATISFACER LOS OBJETIVOS DE LA TRANSPARENCIA.</li> </ul>

<b>RESUMEN NARRATIVO (FIN)</b>								
EFICIENTES RECURSOS ECONÓMICOS PARA LA REALIACION DE ACTIVIDADES, OBRAS Y ACCIONES DE GOBIENO, ASI COMO PARA LA CONTRATACION DE PERSONAL								
TASA DE VARIACION ANUAL DE RECURSOS RECIBIDOS								
NOMBRE DEL INDICADOR	UNIDAD DE MEDIDA	FRECUENCIA MEDICION	TIPO DE INDICADOR	DIMENSION	LINEA BASE	SENTIDO DEL INDICADOR	META	SEMAFORIZACION
TOTAL DE RECURSOS RECIBIDOS EN EL AÑO / TOTAL DE RECURSOS PRESUPUESTADOS EN EL AÑO * 100	TASA DE VARIACION	TRIMESTRAL	GESTION	ECONOMIA	1	ASCENDENTE	100%	

<b>RESUMEN NARRATIVO (PROPOSITO)</b>								
EFICIENCIA RECAUDACION Y CONTROL DE LA EROGACION DEL GASTO PUBLICO								
TASA DE VARIACION ANUAL DE RECURSOS RECAUDADOS								
NOMBRE DEL INDICADOR	UNIDAD DE MEDIDA	FRECUENCIA MEDICION	TIPO DE INDICADOR	DIMENSION	LINEA BASE	SENTIDO DEL INDICADOR	META	SEMAFORIZACION
TOTAL DE RECURSOS PRESUPUESTADOS EN INGRESOS PROPIOS / TOTAL DE RECURSOS RECAUDADOS EN INGRESOS PROPIOS * 100	TASA DE VARIACION	TRIMESTRAL	GESTION	ECONOMIA	1	ASCENDENTE	100%	



**RESUMEN NARRATIVO (ACTIVIDADES) 3**

EROGACION DEL RECURSO PUBLICO PARA EL DESTINADOS A MATERIALES Y SUMINISTROS, SERVICIOS GENERALES Y O ADQUISICIONES DE ACTIVOS

NOMBRE DEL INDICADOR		TOTAL DE PROCESOS FISCALIZABLES REALIZADOS					VARIABLE	
FORMULA DE CALCULO	UNIDAD DE MEDIDA	FRECUENCIA MEDICION	TIPO DE INDICADOR	DIMENSION	LINEA BASE	SENTIDO DEL INDICADOR	META	SEMAFORIZACION
# PROCESOS FISCALIZABLES FISICO - FINANCIEROS REALIZADOS / # PROCESOS FISCALIZABLES PROGRAMADOS * 100	TASA DE VARIACION	MENSUAL	GESTION	CALIDAD	1	ASCENDENTE	100%	SEMAFORIZACION

**RESUMEN NARRATIVO (ACTIVIDADES) 4**

CONCEPTO DE ACTUALIZACION DE BASE DE DATOS, COBRO DE INGRESOS Y EXPEDICION DE RECIBOS OFICIALES CON CEDI PARA LA RECAUDACION GENERAL Y/O COBRO DE INGRESOS FISCALES O INGRESOS PROPIOS, DE LAS DIFERENTES AREAS DE

NOMBRE DEL INDICADOR		PORCENTAJE DE RECURSOS FISCALES Y/O INGRESO PROPIOS RECAUDADO					VARIABLE	
FORMULA DE CALCULO	UNIDAD DE MEDIDA	FRECUENCIA MEDICION	TIPO DE INDICADOR	DIMENSION	LINEA BASE	SENTIDO DEL INDICADOR	META	SEMAFORIZACION
% DE INGRESO RECAUDADO / % DE INGRESO PRESUPUESTADO POR RECAUDAR * 100	PORCENTAJE	MENSUAL	GESTION	CALIDAD	1	ASCENDENTE	100%	SEMAFORIZACION

**RESUMEN NARRATIVO (ACTIVIDADES) 5**

EROGACION DEL GASTOS DIVERSOS DEL RECURSO FISCAL O INGRESOS PROPIOS, PARA APOYOS O AYUDAS SOCIALES Y/O COMPRA DE MATERIALES, SUMINISTROS O PAGOS DE SERVICIOS.

NOMBRE DEL INDICADOR		PORCENTAJE DE RECURSOS FISCALES Y/O INGRESO PROPIOS RECAUDADO - EROGADO					VARIABLE	
FORMULA DE CALCULO	UNIDAD DE MEDIDA	FRECUENCIA MEDICION	TIPO DE INDICADOR	DIMENSION	LINEA BASE	SENTIDO DEL INDICADOR	META	SEMAFORIZACION
RECURSOS FISCALES EROGADOS / RECURSOS FISCALES RECAUDADOS * 100	PROMEDIO	MENSUAL	GESTION	CALIDAD	1	ASCENDENTE	100%	SEMAFORIZACION

**RESUMEN NARRATIVO (ACTIVIDADES) 6**

COORDINAR LOS TRABAJO DE ELABORACION Y COMPROBACION DE LOS INFORMES FINANCIEROS SEMESTRALES Y CUENTA PUBLICA

NOMBRE DEL INDICADOR		TOTAL DE INFORMES FINANCIEROS ELABORADOS					VARIABLE	
FORMULA DE CALCULO	UNIDAD DE MEDIDA	FRECUENCIA MEDICION	TIPO DE INDICADOR	DIMENSION	LINEA BASE	SENTIDO DEL INDICADOR	META	SEMAFORIZACION
# INFORMES FINANCIEROS REALIZADOS / # INFORMES PROGRAMADOS * 100	TASA DE VARIACION	SEMESTRAL	GESTION	CALIDAD	1	ASCENDENTE	100%	SEMAFORIZACION

**RESUMEN NARRATIVO (ACTIVIDADES) 7**

ELABORACION Y EJECUCION DEL PROGRAMA OPERATIVO ANUAL DEL PRESENTE EJERCICIO FISCAL

NOMBRE DEL INDICADOR		PORCENTAJE DE AVANCE FISICO-FINANCIERO DEL POA										VARIABLE	X	
FORMULA DE CALCULO	UNIDAD DE MEDIDA	FRECUENCIA MEDICION	TIPO DE INDICADOR	DIMENSION	LINEA BASE	SENTIDO DEL INDICADOR	META							SEMAFORIZACION
% DE METAS, DIAS E INVERSION EROGADA / % DE METAS, DIAS E INVERSION PROGRAMADA	PORCENTAJE	TRIMESTRAL	GESTION	EFICIENCIA	1	ASCENDENTE	100%							

**ACTIVIDADES**

**PROGRAMADO**

NUM.	PROYECTO Y/O ACCIONES	U.M.	BENEFICIARIOS	METAS INVERSION PROGRAMADA	CALENDARIO DE EJECUCION												METAS REALIZADAS INVERSION EJERCIDA	CUMPLIMIENTO		
					E	F	M	A	M	J	J	A	S	O	N	D				
1	TIMBRADO DE NOMINA PARA EL PAGO OPORTUNO POR CONCEPTOS DE SERVICIOS PERSONALES A TODO EL PERSONAL DE ENTE PUBLICO MUNICIPAL CONFORME A LA LEY (REMUNERACIONES AL PERSONAL DE CARÁCTER PERMANENTE, TRANSITORIO, ADICIONALES Y ESPECIALES O PRESTACIONES SOCIALES O ECONOMICAS)	NOMINA	250	27	2	2	2	2	2	2	2	2	2	2	2	2	27	100.00%		
				\$	12.000.00	\$	1.000.00	\$	1.000.00	\$	1.000.00	\$	1.000.00	\$	1.000.00	\$	1.000.00	\$	12.000.00	100.00%



VINCULACION CON INDICADORES ESTRATEGICOS Y DE GESTION	NOMBRE DEL INDICADOR	ENTAJE EROGADO EN EL RUBRO DE SERVICIOS PERSONALES	FORMULA	% GASTO EROGADO EN EL RUBRO DE SERVICIOS PERSONALES / % PRESUPUESTADO EN EL RUBRO * 100	TIPO	GESTION
2	CFDI / POLIZAS CONTABLES 8876	180	15	15	15	100.00%
		\$ 48,000.00	\$ 4,000.00	\$ 4,000.00	\$ 4,000.00	\$ 48,000.00
3	POLIZAS CONTABLES 8876	1200	100	100	100	100.00%
		\$ 2,022,839.85	\$ 168,569.99	\$ 168,569.99	\$ 168,569.99	\$ 2,022,839.85
4	RECIBOS 1700	1200	100	100	100	100.00%

RECAUDACION GENERAL Y/O COBRO DE INGRESOS FISCALES O INGRESOS PROPIOS, DE LAS DIFERENTES AREAS DE CAPTACION DE RECURSO	CFDI	\$ 801,000.00	\$ 6,666.67	\$ 6,666.67	\$ 6,666.67	\$ 6,666.67	\$ 6,666.67	\$ 6,666.67	\$ 6,666.67	\$ 6,666.67	\$ 6,666.67	\$ 6,666.67	\$ 6,666.67	\$ 6,666.67	\$ 6,666.67	\$ 80,000.00	100.00%				
VINCULACION CON INDICADORES ESTRATEGICOS Y DE GESTION	NOMBRE DEL INDICADOR	PORCENTAJE DE RECURSOS FISCALES Y/O INGRESO PROPIOS RECAUDADO														FORMULA	% DE INGRESO RECAUDADO / % DE INGRESO PRESUPUESTADO POR RECAUDAR * 100		TIPO	GESTION	
5	EROGACION DEL GASTOS DIVERSOS DEL RECURSO FISCAL O INGRESOS PROPIOS, PARA APOYOS O AYUDAS SOCIALES Y/O COMPRA DE MATERIALES, SUMINISTROS O PAGOS DE SERVICIOS.	250	21	21	21	21	21	21	21	21	21	21	21	21	21	250	100.00%				
			21	21	21	21	21	21	21	21	21	21	21	21	21	21	250	100.00%			
6	COORDINAR LOS TRABAJOS DE ELABORACION Y COMPROBACION DE LOS INFORMES FINANCIEROS SEMESTRALES Y CUENTA PUBLICA	8876	2	0	1	0	0	0	0	0	0	0	0	0	0	0	2	100.00%			
			0	0	0	0	0	0	0	0	0	0	0	0	0	0	0	2	100.00%		
VINCULACION CON INDICADORES ESTRATEGICOS Y DE GESTION		TOTAL DE INFORMES FINANCIEROS ELABORADOS		FORMULA		# INFORMES FINANCIEROS REALIZADOS / # INFORMES PROGRAMADOS * 100														TIPO	GESTION

7	ELABORACION Y EJECUCION DEL PROGRAMA OPERATIVO ANUAL DEL PRESENTE EJERCICIO FISCAL	PROGRAMA MA	8876	1	0	0	0	0	0	0	0	0	0	0	0	0	0	0	0	0	1	100.00%	
																							CALENDARIZACION PARA LA CUANTIFICACION DE METAS
VINCULACION CON INDICADORES ESTRATEGICOS Y DE GESTION	NOMBRE DEL INDICADOR	PORCENTAJE DE AVANCE FISICO-FINANCIERO DEL POA	FORMULA	% DE METAS, DIAS E INVERSION EROGADA / % DE METAS, DIAS E INVERSION PROGRAMADA										TIPO	APROBACION								
																BAJO ACTA DE CABILDO							
		\$ 12,000.00	\$ 12,000.00	\$ -	\$ -	\$ -	\$ -	\$ -	\$ -	\$ -	\$ -	\$ -	\$ -	\$ -	\$ -	\$ -	\$ -	\$ -	\$ -	\$ -	\$ -	\$ 12,000.00	100.00%
<b>TOTAL</b>		<b>2,860.00</b>																					
<b>TOTAL</b>		<b>2,959,341.01</b>																					



**TESORERÍA**  
 Tesorero Municipal  
**LIC. GUSTAVO SALGADO BAHENA**  
 CONSTITUCIONAL DE  
 CUETZALA DEL PROGRESO  
 ADMINISTRACIÓN  
 2021 - 2024



**CONTROLORÍA**  
 H. Ayuntamiento del Organismo de Control Interno  
**CC. MANUEL VAZQUEZ BASILIO**  
 CONSTITUCIONAL DE  
 CUETZALA DEL PROGRESO  
 ADMINISTRACIÓN  
 2021 - 2024




**SINDICATURA**  
 Síndico Procurador  
**C. GABRIEL NAJERA MIRANDA**  
 CONSTITUCIONAL DE  
 CUETZALA DEL PROGRESO  
 ADMINISTRACIÓN  
 2021 - 2024



**PRESIDENCIA**  
 Presidente Municipal  
**LIC. RIZOBERTH MENDOZA DAMACIO**  
 CONSTITUCIONAL DE  
 CUETZALA DEL PROGRESO  
 ADMINISTRACIÓN  
 2021 - 2024



**GUERRERO**  
GOBIERNO DEL ESTADO



2024-2024  
JUNTOS TRANSFORMANDO NUESTRO MUNICIPIO



Ayuntamiento Constitucional  
de  
Cuetzalapa del Progreso Guerrero



**H. AYUNTAMIENTO MUNICIPAL CONSTITUCIONAL DE  
CUETZALA DEL PROGRESO, GRO.**

**PRESUPUESTO BASADO EN  
RESULTADOS MODIFICADO 2023**



UEG	UNIDAD ADMINISTRATIVA
08REG	REGISTRO CIVIL

**PRESUPUESTO BASADO EN RESULTADOS MODIFICADO**

E.F.:	12 - ESTADO DE GUERRERO	R/S:	6 - MUNICIPIOS	UR:	MZ7	MUNICIPIO DE CUETZALA DEL PROGRESO
<b>NOMBRE DEL PROGRAMA PRESUPUESTARIO:</b>						
PROGRAMA DE ASISTENCIA Y ASUNTOS JURIDICOS						
UNIDAD RESPONSABLE	REGISTRO CIVIL 01					08REG
COSTO TOTAL DEL PROGRAMA	\$					297,085.47
PROGRAMA DEL SISTEMA CONTABLE	1 - GASTO CORRIENTE					

<b>CLAVE PROGRAMATICA</b>						
FINALIDAD	GOBIERNO					
FUNCION	OTROS SERVICIOS GENERALES					
SUBFUNCION	SERVICIOS REGISTRALES, ADMINISTRATIVOS Y PATRIMONIALES					
ACTIVIDAD (ES) INSTITUCIONAL (ES)	1	HACER CONSTAR Y DAR FE DEL ESTADO CIVIL DE LAS PERSONAS A TRAVES DE LOS ACTOS DE REGISTRO CIVIL (ACTAS DE NACIMIENTO, MATRIMONIO, DIVORCIO, DEFUNCION Y SUS COPIAS CERTIFICADAS)	\$	156,585.47		
	2	REALIZAR EL TRAMITE GRATUITO DE REGISTRO DE NACIMIENTO DE UNA PERSONA CONFORME A LA LEY	\$	128,500.00		
	3	ELABORACION Y EJECUCION DEL PROGRAMA OPERATIVO ANUAL DEL PRESENTE EJERCICIO FISCAL	\$	12,000.00		

<b>DATOS DE VINCULACION AL PLAN ESTATAL DE DESARROLLO</b>	
EJE RECTOR	3. Estado de Derecho, Gobernabilidad y Gobernanza Democrática
<b>DATOS DE VINCULACION AL PLAN MUNICIPAL DE DESARROLLO</b>	
EJE RECTOR	1. Un Ayuntamiento que respeta al estado de Derecho
OBJETIVO	REDUCIR AL MÁS MÍNIMO EL NÚMERO DE HABITANTES DE NUESTRAS COMUNIDADES RURALES, ASÍ COMO DE NUESTRA CABECERA MUNICIPAL QUE NO CUENTEN CON UNA IDENTIDAD CIVIL Y JURÍDICA.
LÍNEAS DE ACCIÓN	<ul style="list-style-type: none"> <li>* CAMPAÑAS DE REGISTROS GRATUITOS.</li> <li>* ABRITAR AL MÍNIMO EL ÍNDICE POBLACIONAL QUE NO CUENTA CON UN SUSTENTO JURÍDICO DE IDENTIDAD CON ACCIONES DE TRASLADOS, ACCESO Y REGISTRO GRATUITO</li> <li>* INFORMAR TRIMESTRALMENTE AL CABILDO LOS RESULTADOS DE LAS ACTIVIDADES ENCOMENDADAS A LA COMISIÓN</li> <li>* LLEGAR A LA MÁS RECORRIDA COMUNIDAD PARA BRINDAR EL SERVICIO</li> </ul>

<b>RESUMEN NARRATIVO (FIN)</b>	
PROCESAMIENTO DE SOLICITUDES DE REGISTRO CIVIL EN TODAS SUS FORMATOS DISPONIBLES	

TASA DE VARIACION ANUAL DE SOLICITUDES ATENDIDAS								
NOMBRE DEL INDICADOR	UNIDAD DE MEDIDA	FRECUENCIA MEDICION	TIPO DE INDICADOR	DIMENSION	LINEA BASE	SENTIDO DEL INDICADOR	META	SEMAFORIZACION
# SOLICITUDES PROCESADAS O ATENDIDAS EN EL AÑO ACTUAL / TOTAL DE SOLICITUDES ATENDIDAS EL AÑO ANTERIOR * 100	TASA DE VARIACION	TRIMESTRAL	GESTION	EFICIENCIA	1	ASCENDENTE	100%	SEMAFORIZACION

RESUMEN NARRATIVO (PROPOSITO)								
SUFICIENCIA EN EL PROCESAMIENTO EN EL SISTEMA AUTOMATIZADO DE REGISTRO CIVIL								
PROMEDIO DE PROCESOS REALIZADOS								
NOMBRE DEL INDICADOR	UNIDAD DE MEDIDA	FRECUENCIA MEDICION	TIPO DE INDICADOR	DIMENSION	LINEA BASE	SENTIDO DEL INDICADOR	META	SEMAFORIZACION
PROCESOS REALIZADOS / PROMEDIO DE PROCESOS PROGRAMADOS A REALIZAR EN EL AÑO	PROMEDIO	TRIMESTRAL	GESTION	EFICIENCIA	1	ASCENDENTE	100%	SEMAFORIZACION

RESUMEN NARRATIVO (COMPONENTES)								
SUFICIENTE EN SERVICIO Y ATENCION CIUDADANA								
TASA DE VARIACION ANUAL DE PERSONAS ATENDIDAS Y ASESORADAS								
NOMBRE DEL INDICADOR	UNIDAD DE MEDIDA	FRECUENCIA MEDICION	TIPO DE INDICADOR	DIMENSION	LINEA BASE	SENTIDO DEL INDICADOR	META	SEMAFORIZACION
# DE PERSONAS ATENDIDAS Y ASESORADAS EN EL AÑO ACTUAL / # DE PERSONAS ATENDIDAS EL AÑO ANTERIOR * 100	TASA DE VARIACION	TRIMESTRAL	GESTION	EFICIENCIA	1	ASCENDENTE	100%	SEMAFORIZACION

RESUMEN NARRATIVO (ACTIVIDADES) 1								
HACER CONSTAR Y DAR FE DEL ESTADO CIVIL DE LAS PERSONAS A TRAVES DE LOS ACTOS DE REGISTRO CIVIL (ACTAS DE NACIMIENTO, MATRIMONIO, DIVORCIO, DEFUNCIÓN Y SUS COPIAS CERTIFICADAS)								
PORCENTAJE DE TRAMITES REALIZADOS								
NOMBRE DEL INDICADOR	UNIDAD DE MEDIDA	FRECUENCIA MEDICION	TIPO DE INDICADOR	DIMENSION	LINEA BASE	SENTIDO DEL INDICADOR	META	SEMAFORIZACION
% DE TRAMITES REALIZADOS EN EL AÑO ACTUAL / % DE TRAMITES REALIZADOS EL AÑO ANTERIOR	PORCENTAJE	TRIMESTRAL	ESTRATEGICO	EFICIENCIA	1	ASCENDENTE	100%	SEMAFORIZACION

**RESUMEN NARRATIVO (ACTIVIDADES) 2**

REALIZAR EL TRAMITE GRATUITO DE REGISTRO DE NACIMIENTO DE UNA PERSONA CONFORME A LA LEY

NOMBRE DEL INDICADOR		PORCENTAJE DE TRAMITES REALIZADOS						VARIABLE	X
FORMULA DE CALCULO	UNIDAD DE MEDIDA	FRECUENCIA MEDICION	TIPO DE INDICADOR	DIMENSION	LINEA BASE	SENTIDO DEL INDICADOR	META	SEMAFORIZACION	
% DE TRAMITES REALIZADOS EN EL AÑO ACTUAL / % DE TRAMITES REALIZADOS EL AÑO ANTERIOR	PORCENTAJE	TRIMESTRAL	ESTRATEGICO	EFICIENCIA	1	ASCENDENTE	100%		

**RESUMEN NARRATIVO (ACTIVIDADES) 3**

ELABORACION Y EJECUCION DEL PROGRAMA OPERATIVO ANUAL DEL PRESENTE EJERCICIO FISCAL

NOMBRE DEL INDICADOR		PORCENTAJE DE AVANCE FISICO-FINANCIERO DEL POA						VARIABLE	X
FORMULA DE CALCULO	UNIDAD DE MEDIDA	FRECUENCIA MEDICION	TIPO DE INDICADOR	DIMENSION	LINEA BASE	SENTIDO DEL INDICADOR	META	SEMAFORIZACION	
% DE METAS, DIAS E INVERSION EROGADA / % DE METAS, DIAS E INVERSION PROGRAMADA	PORCENTAJE	TRIMESTRAL	GESTION	EFICIENCIA	1	ASCENDENTE	100%		

**ACTIVIDADES**

**PROGRAMADO**

NUM.	PROYECTO Y/O ACCIONES	U.M.	BENEFICIARIOS	METAS INVERSION PROGRAMADA	CALENDARIO DE EJECUCION												METAS REALIZADAS INVERSION EJERCIDA	CUMPLIMIENTO
					E	F	M	A	M	J	J	J	A	S	O	N		
1	HACER CONSTAR Y DAR FE DEL ESTADO CIVIL DE LAS PERSONAS A TRAVES DE LOS ACTOS DE REGISTRO CIVIL (ACTAS DE NACIMIENTO, MATRIMONIO, DIVORCIO, DEFUNCIÓN Y SUS COPIAS CERTIFICADAS)	REGISTROS	800	800	67	67	67	67	67	67	67	67	67	67	67	67	800	100.00%
				\$ 158.585.47	\$ 13.048.79	\$ 13.048.79	\$ 13.048.79	\$ 13.048.79	\$ 13.048.79	\$ 13.048.79	\$ 13.048.79	\$ 13.048.79	\$ 13.048.79	\$ 13.048.79	\$ 13.048.79	\$ 13.048.79	\$ 156.585.47	100.00%

VINCULACION CON INDICADORES ESTRATEGICOS Y DE GESTION	NOMBRE DEL INDICADOR	PORCENTAJE DE TRAMITES REALIZADOS					FORMULA	% DE TRAMITES REALIZADOS EN EL AÑO ACTUAL / % DE TRAMITES REALIZADOS EL AÑO ANTERIOR					TIPO	ESTRATEGICO	
		280	23	23	23	23		23	23	23	23	23			
2	REGISTRAR LOS GRATUITOS CONFORME A LA LEY	280	23	23	23	23	23	23	23	23	23	23	23	100.00%	
		\$ 128,500.00	\$ 10,708.33	\$ 10,708.33	\$ 10,708.33	\$ 10,708.33	\$ 10,708.33	\$ 10,708.33	\$ 10,708.33	\$ 10,708.33	\$ 10,708.33	\$ 10,708.33	\$ 10,708.33	\$ 128,500.00	100.00%
3	ELABORACION Y EJECUCION DEL PROGRAMA OPERATIVO ANUAL DEL PRESENTE EJERCICIO FISCAL	1	0	0	0	0	0	0	0	0	0	0	1	100.00%	
		\$ 12,000.00	\$ 12,000.00	\$ -	\$ -	\$ -	\$ -	\$ -	\$ -	\$ -	\$ -	\$ -	\$ -	\$ 12,000.00	100.00%
VINCULACION CON INDICADORES ESTRATEGICOS Y DE GESTION		PORCENTAJE DE AVANCE FISICO-FINANCIERO DEL POA					FORMULA					TIPO		GESTION	
<b>TOTAL</b>		1,081.00				CALENDARIZACION PARA LA CUANTIFICACION DE METAS					APROBACION		BAJO ACTA DE CABILDO		
<b>TOTAL \$</b>		297,085.47				CALENDARIZACION PARA LA EJECUCION DEL GASTO PUBLICO									


  
**Elaboró:** Lic. Gustavo Salgado Bahena  
 H. AYUNTAMIENTO CONSTITUCIONAL DE CUETZALA DEL PROGRESO  
 ADMINISTRACIÓN 2021 - 2024

**Revisó:** Lic. Manuel Vázquez Basilio  
 H. AYUNTAMIENTO CONSTITUCIONAL DE CUETZALA DEL PROGRESO  
 ADMINISTRACIÓN 2021 - 2024

**Autorizó:** Presidente Municipal  
 H. AYUNTAMIENTO CONSTITUCIONAL DE CUETZALA DEL PROGRESO  
 ADMINISTRACIÓN 2021 - 2024





**GUERRERO**  
GOBIERNO DEL ESTADO



2024-2024  
JUNTOS TRANSFORMANDO NUESTRO MUNICIPIO




Ayuntamiento Constitucional  
de  
Cuetzalza del Progreso Guerrero



**H. AYUNTAMIENTO MUNICIPAL CONSTITUCIONAL DE  
CUETZALA DEL PROGRESO, GRO.**

# **PRESUPUESTO BASADO EN RESULTADOS MODIFICADO 2023**



<b>UEG</b>	<b>UNIDAD ADMINISTRATIVA</b>
<b>09DIF</b>	<b>DIF MUNICIPAL</b>

**PRESUPUESTO BASADO EN RESULTADOS MODIFICADO**

E.F.: 12 - ESTADO DE GUERRERO R/S: 6 - MUNICIPIOS UR: MZ7 MUNICIPIO DE CUETZALA DEL PROGRESO

**NOMBRE DEL PROGRAMA PRESUPUESTARIO: PROGRAMA ALIMENTARIO Y DE ABASTECIMIENTO DE DESPENSAS**

UNIDAD RESPONSABLE DIF MUNICIPAL 09DIF

COSTO TOTAL DEL PROGRAMA \$ 1,013,908.60

PROGRAMA DEL SISTEMA CONTABLE 1 - GASTO CORRIENTE

<b>CLAVE PROGRAMATICA</b>	
FINALIDAD	DESARROLLO SOCIAL
FUNCION	PROTECCION SOCIAL
SUBFUNCION	ALIMENTACION Y NUTRICION
ACTIVIDAD (ES) INSTITUCIONAL (ES)	1 ABASTECIMIENTO DE DESPENSAS PARA TODA LA POBLACION, ENTREGA EN FORMA MENSUAL CONTRA EL REZAGO ALIMENTICIO \$ 71,000.00
	2 ADQUISICION DE MODULOS MENSUALES DE DESAYUNOS CALIENTES \$ 90,000.00
FINALIDAD	DESARROLLO SOCIAL
FUNCION	SALUD
SUBFUNCION	PRESTACION DE SERVICIO DE SALUD A LA COMUNIDAD
ACTIVIDAD (ES) INSTITUCIONAL (ES)	3 ENTREGA DE APARATOS FUNCIONALES A PERSONAS CON CAPACIDADES DIFERENTES \$ 50,263.12
	4 CARAVANA MEDICA GRATUITA MUNICIPAL DE DESPARACTACION GRATUITA EN ZONAS MARGINADAS Y VULNERABLES DEL MUNICIPIO EN COORDINACION CON LA DIRECCION DE SALUD MUNICIPAL \$ 156,645.48
	5 CARAVANA MEDICA GRATUITA MUNICIPAL ESPECIALIZADAS DE DETENCION DE CANCER CERVICOUTERINO Y MAMARIO EN COORDINACION CON LA DIRECCION DE SALUD MUNICIPAL \$ 225,000.00
FINALIDAD	DESARROLLO SOCIAL
FUNCION	OTROS ASUNTOS SOCIALES



% DE APOYOS ENTREGADOS / % DE APOYOS PROGRAMADOS	PORCENTAJE	TRIMESTRAL	ESTRATEGICO	EFICACIA	1	ASCENDENTE	100%	SEMAFORIZACION	SEMAFORIZACION	SEMAFORIZACION
--	------------	------------	-------------	----------	---	------------	------	----------------	----------------	----------------

RESUMEN NARRATIVO (COMPONENTES)										
SUFICIENCIA DE RECURSOS ETIQUETADOS EN LOS RUBROS DE APOYOS										
PORCENTA ETIQUEDO EN EL RUBRO DE APOYOS										
NOMBRE DEL INDICADOR										
FORMULA DE CALCULO	UNIDAD DE MEDIDA	FRECUENCIA MEDICION	TIPO DE INDICADOR	DIMENSION	LINEA BASE	SENTIDO DEL INDICADOR	META	SEMAFORIZACION		
% PRESUPUESTADO EN EL RUBRO / % EJERCIDO EN EL RUBRO * 100	TASA DE VARIACION	TRIMESTRAL	GESTION	EFICACIA	1	ASCENDENTE	100%	SEMAFORIZACION	SEMAFORIZACION	SEMAFORIZACION

RESUMEN NARRATIVO (ACTIVIDADES) 1										
ABASTECIMIENTO DE DESPENSAS PARA TODA LA POBLACION, ENTREGA EN FORMA MENSUAL CONTRA EL REZAGO ALIMENTICIO										
TASA DE VARIACION ANUAL DE PERSONAS BENEFICIARIAS										
NOMBRE DEL INDICADOR										
FORMULA DE CALCULO	UNIDAD DE MEDIDA	FRECUENCIA MEDICION	TIPO DE INDICADOR	DIMENSION	LINEA BASE	SENTIDO DEL INDICADOR	META	SEMAFORIZACION		
NO. BENEFICIARIOS EN EL AÑO ACTUAL / NO. DE BENEFICIARIOS DEL AÑO ANTERIOR * 100	TASA DE VARIACION	TRIMESTRAL	ESTRATEGICO	EFICACIA	1	ASCENDENTE	100%	SEMAFORIZACION	SEMAFORIZACION	SEMAFORIZACION

RESUMEN NARRATIVO (ACTIVIDADES) 2										
ADQUISICION DE MODULOS MENSUALES DE DESAYUNOS CALIENTES										
TASA DE VARIACION ANUAL DE PERSONAS BENEFICIARIAS										
NOMBRE DEL INDICADOR										
FORMULA DE CALCULO	UNIDAD DE MEDIDA	FRECUENCIA MEDICION	TIPO DE INDICADOR	DIMENSION	LINEA BASE	SENTIDO DEL INDICADOR	META	SEMAFORIZACION		
NO. BENEFICIARIOS EN EL AÑO ACTUAL / NO. DE BENEFICIARIOS DEL AÑO ANTERIOR * 100	TASA DE VARIACION	TRIMESTRAL	ESTRATEGICO	EFICACIA	1	ASCENDENTE	100%	SEMAFORIZACION	SEMAFORIZACION	SEMAFORIZACION

RESUMEN NARRATIVO (ACTIVIDADES) 3										
-----------------------------------	--	--	--	--	--	--	--	--	--	--



# DE EVENTOS PROGRAMADOS EN EL AÑO / # DE EVENTOS PROGRAMADOS EN EL AÑO-1 * 100	TASA DE VARIACION	MENSUAL	GESTION	CALIDAD	1	ASCENDENTE	100%	DESCENDENTE	0%
<b>RESUMEN NARRATIVO (ACTIVIDADES) 7</b>									
EVENTO-FESTEJO DEL DIA DE LAS MADRES									
TASA DE VARIACION DE ANUAL DE LOS EVENTOS REALIZADOS									
NOMBRE DEL INDICADOR							VARIABLE		X
FORMULA DE CALCULO	UNIDAD DE MEDIDA	FRECUENCIA MEDICION	TIPO DE INDICADOR	DIMENSION	LINEA BASE	SENTIDO DEL INDICADOR	META	SEMAFORIZACION	
# DE EVENTOS PROGRAMADOS EN EL AÑO / # DE EVENTOS PROGRAMADOS EN EL AÑO-1 * 100	TASA DE VARIACION	MENSUAL	GESTION	CALIDAD	1	ASCENDENTE	100%		

ACTIVIDADES																		
PROGRAMADO																		
NUM.	PROYECTO Y/O ACCIONES	U.M.	BENEFICIARIOS	METAS	CALENDARIO DE EJECUCION												CUMPLIMIENTO	
					INVERSION PROGRAMADA	E	F	M	A	M	J	J	A	S	O	N		D
1	ABASTECIMIENTO DE DESPENSAS PARA TODA LA POBLACION, ENTREGA EN FORMA MENSUAL CONTRA EL REZAGO ALIMENTICIO		7200		7200	600	600	600	600	600	600	600	600	600	600	600	7200	100.00%
				\$	72.000.00	\$ 6.000.00	\$ 6.000.00	\$ 6.000.00	\$ 6.000.00	\$ 6.000.00	\$ 6.000.00	\$ 6.000.00	\$ 6.000.00	\$ 6.000.00	\$ 6.000.00	\$ 6.000.00	\$ 72.000.00	100.00%
VINCULACION CON INDICADORES ESTRATEGICOS Y DE GESTION						FORMULA		NO. BENEFICIARIOS EN EL AÑO ACTUAL / NO. DE BENEFICIARIOS DEL AÑO ANTERIOR * 100						TIPO		ESTRATEGICO		
2	ADQUISICION DE MODULOS MENSUALES DE DESAYUNOS CALIENTES		5000		1080	90	90	90	90	90	90	90	90	90	90	90	1080	100.00%
				\$	90.000.00	\$ 7.500.00	\$ 7.500.00	\$ 7.500.00	\$ 7.500.00	\$ 7.500.00	\$ 7.500.00	\$ 7.500.00	\$ 7.500.00	\$ 7.500.00	\$ 7.500.00	\$ 7.500.00	\$ 90.000.00	100.00%

VINCULACION CON INDICADORES ESTRATEGICOS Y DE GESTION	NOMBRE DEL INDICADOR	TASA DE VARIACION ANUAL DE PERSONAS BENEFICIARIAS						FORMULA	NO. BENEFICIARIOS EN EL AÑO ACTUAL / NO. DE BENEFICIARIOS DEL AÑO ANTERIOR * 100						TIPO	ESTRATEGICO			
		30	0	0	0	0	0		0	0	0	0	0	0			0	0	0
3	ENTREGA DE APARATOS FUNCIONALES A PERSONAS CON CAPACIDADES DIFERENTES 30	50,263.12	\$	-	\$	-	\$	-	\$	-	\$	-	\$	-	\$	-	\$	30	100.00%
VINCULACION CON INDICADORES ESTRATEGICOS Y DE GESTION	NOMBRE DEL INDICADOR	PORCENTAJE DE APOYOS ENTREGADOS POR EL PROGRAMA						FORMULA	% DE APOYOS ENTREGADOS / % DE APOYOS PROGRAMADOS						TIPO	ESTRATEGICO			
4	CARAVANA MEDICA GRATUITA MUNICIPAL DE DESPARAGITACION GRATUITA EN ZONAS MARGINADAS Y VULNERABLES DEL MUNICIPIO EN COORDINACION CON LA DIRECCION DE SALUD MUNICIPAL CARAVANA 8876	24	2	2	2	2	2	2	2	2	2	2	2	2	2	2	2	2	100.00%
		156,645.48	\$	13,053.79	\$	13,053.79	\$	13,053.79	\$	13,053.79	\$	13,053.79	\$	13,053.79	\$	13,053.79	\$	156,645.48	100.00%
VINCULACION CON INDICADORES ESTRATEGICOS Y DE GESTION	NOMBRE DEL INDICADOR	TOTAL DE DIAGNOSTICOS PROGRAMADOS / TOTAL DE DIAGNOSTICOS REALIZADOS						FORMULA	T. DIAGNOSTICOS PROGRAMADOS / T. DIAGNOSTICOS REALIZADOS						TIPO	ESTRATEGICO			
5	CARAVANA MEDICA GRATUITA MUNICIPAL ESPECIALIZADAS DE DETENCION DE CANCER CERVICOLUTERINO Y MAMARIO EN COORDINACION CON LA DIRECCION DE SALUD MUNICIPAL CARAVANA 250	2	0	0	0	0	0	0	0	0	0	0	0	0	0	0	0	2	100.00%
		225,000.00	\$	-	\$	-	\$	-	\$	-	\$	-	\$	-	\$	-	\$	225,000.00	100.00%

VINCULACION CON INDICADORES ESTRATEGICOS Y DE GESTION	NOMBRE DEL INDICADOR	PORCENTAJE DE PERSONAS BENEFICIARIAS										FORMULA	% DE APOYOS ENTREGADOS / % DE APOYOS PROGRAMADOS	TIPO	ESTRATEGICO					
		1	2	3	4	5	6	7	8	9	10									
6	EVENTO-FESTEJO DEL DIA DE REYES	3000	1	0	0	0	0	0	0	0	0	0	0	0	0	100.00%				
			200.000.00	#####	0	0	0	0	0	0	0	0	0	0	200.000.00	100.00%				
VINCULACION CON INDICADORES ESTRATEGICOS Y DE GESTION	NOMBRE DEL INDICADOR		TASA DE VARIACION DE ANUAL DE LOS EVENTOS REALIZADOS										FORMULA	# DE EVENTOS PROGRAMADOS EN EL AÑO / # DE EVENTOS PROGRAMADOS EN EL AÑO-1 * 100	TIPO	GESTION				
7	EVENTO-FESTEJO DEL DIA DE LAS MADRES	1500	1	0	0	0	0	0	0	0	0	0	0	0	0	100.00%				
			220.000.00	0	0	0	0	0	0	0	0	0	0	0	220.000.00	100.00%				
VINCULACION CON INDICADORES ESTRATEGICOS Y DE GESTION	NOMBRE DEL INDICADOR		TASA DE VARIACION DE ANUAL DE LOS EVENTOS REALIZADOS										FORMULA	# DE EVENTOS PROGRAMADOS EN EL AÑO / # DE EVENTOS PROGRAMADOS EN EL AÑO-1 * 100	TIPO	GESTION				
<b>TOTAL</b>			8.338.00														APROBACION	BAJO ACTA DE CABILDO		
<b>TOTAL \$</b>			1003.900.00																	



Elaboró:

**TESORERÍA**  
 Ayuntamiento Municipal  
 LIC. GUSTAVO SALGADO BAHENA  
 CONSTITUCIONAL DE  
 CUETZALA DEL PROGRESO  
 ADMINISTRACIÓN  
 2021 - 2024



Revisó:

**CONTRALORIA**  
 Titular del Organismo de Control Interno  
 LIC. MANUEL VAZQUEZ BASILIO  
 CONSTITUCIONAL DE  
 CUETZALA DEL PROGRESO  
 ADMINISTRACIÓN  
 2021 - 2024



**SINDICATURA**  
 Síndico Procurador  
 C. SANDI CARRERA MIRANDA  
 H. AYUNTAMIENTO  
 CONSTITUCIONAL DE  
 CUETZALA DEL PROGRESO  
 ADMINISTRACIÓN  
 2021 - 2024



**PRESIDENCIA**  
 Presidente Municipal  
 LIC. ELIZABETH WENDOZA DAMACIO  
 CONSTITUCIONAL DE  
 CUETZALA DEL PROGRESO  
 ADMINISTRACIÓN  
 2021 - 2024





**GUERRERO**  
GOBIERNO DEL ESTADO



2021-2024  
JUNTOS TRANSFORMANDO NUESTRO MUNICIPIO




Ayuntamiento Constitucional  
de  
Cuetzalapa del Progreso Guerrero



**H. AYUNTAMIENTO MUNICIPAL CONSTITUCIONAL DE  
CUETZALA DEL PROGRESO, GRO.**

# **PRESUPUESTO BASADO EN RESULTADOS MODIFICADO 2023**



<b>UEG</b>	<b>UNIDAD ADMINISTRATIVA</b>
<b>10CAT</b>	<b>CATASTRO</b>

<b>PRESUPUESTO BASADO EN RESULTADOS MODIFICADO</b>			
E.F.: 12 - ESTADO DE GUERRERO	R/S:	6 - MUNICIPIOS	MUNICIPIO DE CUETZALA DEL PROGRESO
	UR:	MZ7	
<b>NOMBRE DEL PROGRAMA PRESUPUESTARIO: PROGRAMA ECONOMICO DE ASUNTOS FINANCIEROS Y HACENDARIOS</b>			
UNIDAD RESPONSABLE	DIRECCION DE CATASTRO		10CAT
COSTO TOTAL DEL PROGRAMA	\$		239,443.18
PROGRAMA DEL SISTEMA CONTABLE	1 - GASTO CORRIENTE		

<b>CLAVE PROGRAMATICA</b>			
FINALIDAD	GOBIERNO		
FUNCION	ASUNTOS FINANCIEROS Y HACENDARIOS		
SUBFUNCION	ASUNTOS FINANCIEROS		
ACTIVIDAD (ES) INSTITUCIONAL (ES)			
1	ORIENTACION PARA LA REALIZACION DE NUEVOS TRAMITES DE ALTAS CATASTRALES, REZAGOS Y ACTUALIZACIONES	\$	48,000.00
2	CAMPAÑA DE ESTIMULACION PARA EL PAGO DE REZAGOS Y ACTUALIZACIONES CATASTRALES	\$	24,000.00
3	ACTUALIZACION DEL PADRON CATASTRAL SEMANALMENTE	\$	24,000.00
4	ACERCAMIENTO A COMUNIDADES DEL MUNICIPIO PARA LA REALIZACION DE TRAMITES CATASTRALES Y ACTUALIZACION CATASTRAL	\$	131,443.18
5	ELABORACION Y EJECUCION DEL PROGRAMA OPERATIVO ANUAL DEL PRESENTE EJERCICIO FISCAL	\$	12,000.00
6	0	\$	-
7	0	\$	-

<b>DATOS DE VINCULACION AL PLAN ESTATAL DE DESARROLLO</b>	
EJE RECTOR	2. Desarrollo Económico Sostenible
<b>DATOS DE VINCULACION AL PLAN MUNICIPAL DE DESARROLLO</b>	
EJE RECTOR	III. Un Ayuntamiento con políticas públicas para el bienestar social

<b>OBJETIVO</b>	INTEGRAR, CONSERVAR Y ADMINISTRAR LA INFORMACIÓN CATASTRAL DEL MUNICIPIO DE ACUERDO A LA NORMATIVIDAD VIGENTE CON EL FIN DE EFICIENTAR LAS OPERACIONES Y ACCIONES CATASTRALES Y DE RECAUDACIÓN, ASÍ COMO CONSEGUIR MEJORAR LOS PROCEDIMIENTOS DE ATENCIÓN Y RESPUESTA AL CIUDADANO.
<b>LÍNEAS DE ACCIÓN</b>	<ul style="list-style-type: none"> <li>• ORDENAMIENTO TERRITORIAL Y DELIMITACIÓN DEL MUNICIPIO</li> <li>• PARTIR DE LOS CONOCIMIENTOS BÁSICOS CATASTRALES Y SOLICITAR APOYO A LA DIRECCIÓN DE CATASTRO DEL ESTADO PARA CONCEPTUALIZARLOS EN LOS TRABAJOS ADMINISTRATIVOS INSTITUCIONAL, ENTRE ELLOS LA LEY DE CATASTRO CORRESPONDA LA UBICACIÓN DEL PREDIO (TABLAS CATASTRALES) Y NORMATIVIDAD APLICABLE PARA EL DESARROLLO URBANO CON LOS REQUISITOS QUE IMPLICA EL REGISTRO CATASTRAL DE PREDIOS URBANO O RÚSTICO.</li> <li>• REVISAR QUE LOS ACUERDOS, ASUNTOS O TRATADOS EN EL CABILDO MUNICIPAL DEL TEMA EN ESPECÍFICO SE CUMPLAN.</li> <li>• INFORMAR TRIMESTRALMENTE AL ÁREA DE EVALUACIÓN DEL DESEMPEÑO EL AVANCE DE LAS ACTIVIDADES ENCOMENDADAS Y REALIZADAS PARA VER REFLEJADO SU AVANCE FÍSICO FINANCIERO.</li> <li>• BRINDAR TRAYO, ORIENTACIÓN Y CAMPAÑAS DE RECAUDACIÓN EN EL RUBRO.</li> </ul>

<b>RESUMEN NARRATIVO (FIN)</b>									
SOLVENCIA ECONOMICA Y RECURSOS PARA LA REALIZACION DE ACTIVIDADES, OBRAS, ACCIONES DE GOBIERNO Y CONTRATACION DE PERSONAL CAPACITADO EN EL TEMA									
PROMEDIO DE INGRESOS CATASTRALES									
NOMBRE DEL INDICADOR	UNIDAD DE MEDIDA	FRECUENCIA MEDICION	TIPO DE INDICADOR	DIMENSION	LINEA BASE	SENTIDO DEL INDICADOR	META	SEMAFORIZACION	
PROMEDIO DE INGRESOS RECAUDADO EN EL RUBRO / PRESUPUESTO DE INGRESOS APROBADO EN EL RUBRO / * 100	PROMEDIO	TRIMESTRAL	GESTION	ECONOMIA	1	ASCENDENTE	100%		

<b>RESUMEN NARRATIVO (PROPOSITO)</b>									
EFICIENTE SERVICIO CATASTRAL MUNICIPAL QUE CUANTE CON UN PADRON DE CONTRIBUYENTES Y ADMINISTRATIVOS CAPACITADOS									
PORCENTAJE DE INCREMENTO EN SERVICIOS PUBLICOS									
NOMBRE DEL INDICADOR	UNIDAD DE MEDIDA	FRECUENCIA MEDICION	TIPO DE INDICADOR	DIMENSION	LINEA BASE	SENTIDO DEL INDICADOR	META	SEMAFORIZACION	
% DE NIVEL SERVICIOS PUBLICOS 2022 / % DE NIVEL SERVICIOS PUBLICOS 2021	PORCENTAJE	TRIMESTRAL	ESTRATEGICO	CALIDAD	1	ASCENDENTE	100%		

<b>RESUMEN NARRATIVO (COMPONENTES)</b>	
ILIMITADA RECAUDACION Y APORTACION DEL CONTRIBUYENTE	
PROMEDIO DE AUMENTO PRESUPUESTAL	

FORMULA DE CALCULO	UNIDAD DE MEDIDA	FRECUENCIA MEDICION	TIPO DE INDICADOR	DIMENSION	LINEA BASE	SENTIDO DEL INDICADOR	META	SEMAFORIZACION
PRESUPUESTO DE INGRESOS RECAUDADO 2022 / PRESUPUESTO DE INGRESOS APROBADO 2022 * 100	PROMEDIO	TRIMESTRAL	GESTION	ECONOMIA	1	ASCENDENTE	100%	SEMAFORIZACION

RESUMEN NARRATIVO (ACTIVIDADES) 1								
ORIENTACION PARA LA REALIZACION DE NUEVOS TRAMITES DE ALTAS CATASTRALES, REZAGOS Y ACTUALIZACIONES								
TASA DE VARIACION ANUAL DE PERSONAS QUE INTEGRAN EL PADRON DE BENEFICIARIOS								
NOMBRE DEL INDICADOR	UNIDAD DE MEDIDA	FRECUENCIA MEDICION	TIPO DE INDICADOR	DIMENSION	LINEA BASE	SENTIDO DEL INDICADOR	META	VARIABLE
# DE PERSONAS QUE INTEGRAN EL PADRON DE CONTRIBUYENTES DEL AÑO ACTUAL / # DE PERSONAS QUE INTEGRARON EL PADRON DEL AÑO ANTERIOR * 100	TASA DE VARIACION	TRIMESTRAL	ESTRATEGICO	EFICIENCIA	1	ASCENDENTE	100%	SEMAFORIZACION

RESUMEN NARRATIVO (ACTIVIDADES) 2								
CAMPANA DE ESTIMULACION PARA EL PAGO DE REZAGOS Y ACTUALIZACIONES CATASTRALES								
PORCENTAJE DE INCREMENTO DEL INGRESO PROPIO EN EL RUBRO								
NOMBRE DEL INDICADOR	UNIDAD DE MEDIDA	FRECUENCIA MEDICION	TIPO DE INDICADOR	DIMENSION	LINEA BASE	SENTIDO DEL INDICADOR	META	VARIABLE
% DE INGRESO EN EL RUBRO / % INGRESOS FISCALES RECAUDADOS	PORCENTAJE	TRIMESTRAL	GESTION	EFICIENCIA	1	ASCENDENTE	100%	SEMAFORIZACION

RESUMEN NARRATIVO (ACTIVIDADES) 3								
ACTUALIZACION DEL PADRON CATASTRAL SEMANALMENTE								
TASA DE VARIACION ANUAL DE PERSONAS QUE INTEGRAN EL PADRON DE BENEFICIARIOS								
NOMBRE DEL INDICADOR	UNIDAD DE MEDIDA	FRECUENCIA MEDICION	TIPO DE INDICADOR	DIMENSION	LINEA BASE	SENTIDO DEL INDICADOR	META	VARIABLE
# DE PERSONAS QUE INTEGRAN EL PADRON DE CONTRIBUYENTES DEL AÑO ACTUAL / # DE PERSONAS QUE INTEGRARON EL PADRON DEL AÑO ANTERIOR * 100	TASA DE VARIACION	TRIMESTRAL	GESTION	EFICIENCIA	1	ASCENDENTE	100%	SEMAFORIZACION

**RESUMEN NARRATIVO (ACTIVIDADES) 4**

ACERCAMIENTO A COMUNIDADES DEL MUNICIPIO PARA LA REALIZACION DE TRAMITES CATASTRALES Y ACTUALIZACION CATASTRAL

NOMBRE DEL INDICADOR		TASA DE VARIACION ANUAL DE PERSONAS QUE INTEGRAN EL PADRON DE BENEFICIARIOS							VARIABLE
FORMULA DE CALCULO	UNIDAD DE MEDIDA	FRECUENCIA MEDICION	TIPO DE INDICADOR	DIMENSION	LINEA BASE	SENTIDO DEL INDICADOR	META	SEMAFORIZACION	
# DE COMUNIDADES VISITADAS / # COMUNIDADES PROGRAMADAS A VISITAR * 100	TASA DE VARIACION	TRIMESTRAL	ESTRATEGICO	EFICIENCIA	1	ASCENDENTE	100%	SEMAFORIZACION	

**RESUMEN NARRATIVO (ACTIVIDADES) 5**

ELABORACION Y EJECUCION DEL PROGRAMA OPERATIVO ANUAL DEL PRESENTE EJERCICIO FISCAL

NOMBRE DEL INDICADOR		PORCENTAJE DE AVANCE FISICO-FINANCIERO DEL POA							VARIABLE
FORMULA DE CALCULO	UNIDAD DE MEDIDA	FRECUENCIA MEDICION	TIPO DE INDICADOR	DIMENSION	LINEA BASE	SENTIDO DEL INDICADOR	META	SEMAFORIZACION	
% DE METAS, DIAS E INVERSION EROGADA / % DE METAS, DIAS E INVERSION PROGRAMADA	PORCENTAJE	TRIMESTRAL	GESTION	EFICIENCIA	1	ASCENDENTE	100%	SEMAFORIZACION	

**ACTIVIDADES**

**PROGRAMADO**

NUM.	PROYECTO Y/O ACCIONES	U.M.	BENEFICIARIOS	METAS INVERSION PROGRAMADA	CALENDARIO DE EJECUCION												METAS REALIZADAS INVERSION EJERCIDA	CUMPLIMIENTO
					E	F	M	A	M	J	J	J	A	S	O	N		
1	ORIENTACION PARA LA REALIZACION DE NUEVOS TRAMITES DE ALTAS CATASTRALES, REZAGOS Y ACTUALIZACIONES	TRAMITES	360	360	30	30	30	30	30	30	30	30	30	30	30	30	360	100.00%
				\$ 48,000.00	\$ 4,000.00	\$ 4,000.00	\$ 4,000.00	\$ 4,000.00	\$ 4,000.00	\$ 4,000.00	\$ 4,000.00	\$ 4,000.00	\$ 4,000.00	\$ 4,000.00	\$ 4,000.00	\$ 4,000.00	\$ 48,000.00	100.00%

VINCULACION CON INDICADORES ESTRATEGICOS Y DE GESTION	NOMBRE DEL INDICADOR	TASA DE VARIACION ANUAL DE PERSONAS QUE INTEGRAN EL PADRON DE BENEFICIARIOS	FORMULA	# DE PERSONAS QUE INTEGRAN EL PADRON DE CONTRIBUYENTES DEL AÑO ACTUAL / # DE PERSONAS QUE INTEGRARON EL PADRON DEL AÑO ANTERIOR * 100	TIPO	ESTRATEGICO
2	CAMPAÑA DE ESTIMULACION PARA EL PAGO DE REZAGOS Y ACTUALIZACIONES CATASTRALES 12	12	1	1	1	100.00%
		\$ 24,000.00	\$ 2,000.00	\$ 2,000.00	\$ 2,000.00	\$ 2,000.00
VINCULACION CON INDICADORES ESTRATEGICOS Y DE GESTION	NOMBRE DEL INDICADOR	PERCENTAJE DE INCREMENTO DEL INGRESO PROPIO EN EL R	FORMULA	% DE INGRESO EN EL RUBRO / % INGRESOS FISCALES RECAUDADOS	TIPO	GESTION
3	ACTUALIZACION DEL PADRON CATASTRAL SEMANALMENTE 1200	1200	100	100	100	100.00%
		\$ 24,000.00	\$ 2,000.00	\$ 2,000.00	\$ 2,000.00	\$ 24,000.00
VINCULACION CON INDICADORES ESTRATEGICOS Y DE GESTION	NOMBRE DEL INDICADOR	TASA DE VARIACION ANUAL DE PERSONAS QUE INTEGRAN EL PADRON DE BENEFICIARIOS	FORMULA	# DE PERSONAS QUE INTEGRAN EL PADRON DE CONTRIBUYENTES DEL AÑO ACTUAL / # DE PERSONAS QUE INTEGRARON EL PADRON DEL AÑO ANTERIOR * 100	TIPO	GESTION
4	ACERCAMIENTO A COMUNIDADES DEL MUNICIPIO PARA LA REALIZACION DE TRAMITES CATASTRALES Y ACTUALIZACION CATASTRAL 12	12	1	1	1	100.00%
		\$ 131,443.18	\$ 10,953.60	\$ 10,953.60	\$ 10,953.60	\$ 10,953.60
VINCULACION CON INDICADORES ESTRATEGICOS Y DE GESTION	NOMBRE DEL INDICADOR	TASA DE VARIACION ANUAL DE PERSONAS QUE INTEGRAN EL PADRON DE BENEFICIARIOS	FORMULA	# DE COMUNIDADES VISITADAS / # COMUNIDADES PROGRAMADAS A VISITAR * 100	TIPO	ESTRATEGICO

5	ELABORACION Y EJECUCION DEL PROGRAMA OPERATIVO ANUAL DEL PRESENTE EJERCICIO FISCAL	PROGRAMA 8876	1	0	0	0	0	0	0	0	0	0	0	0	0	0	0	0	0	100.00%
VINCULACION CON INDICADORES ESTRATEGICOS Y DE GESTION			PORCENTAJE DE AVANCE FISICO-FINANCIERO DEL POA			FORMULA			% DE METAS, DIAS E INVERSION EROGADA, /% DE METAS, DIAS E INVERSION PROGRAMADA			TIPO			GESTION					
TOTAL			1,585.00			CALENDARIZACION PARA LA CUANTIFICACION DE METAS			APROBACION			BAJO ACTA DE CABILDO								
TOTAL			239,443.18			CALENDARIZACION PARA LA EJECUCION DEL GASTO PUBLICO														

**Elaboró:**  
  
**LIC. GUSTAVO SALGADO BAHENA**  
 PRESIDENTE MUNICIPAL  
 CONSTITUCIONAL DE  
 CUETZALA DEL PROGRESO  
 ADMINISTRACIÓN  
 2021 - 2024

**Revisó:**  
  
**CONTRALOR GENERAL DEL ORGANISMO DE CONTROL INTERNO**  
**DR. ESTEBAN MANUEL VAZQUEZ BASILIO**  
 CONSTITUCIONAL DE  
 CUETZALA DEL PROGRESO  
 ADMINISTRACIÓN  
 2021 - 2024

**SINDICATO PROCURADOR**  
  
**DR. GABRIEL NAJERA MIRANDA**  
 CONSTITUCIONAL DE  
 CUETZALA DEL PROGRESO  
 ADMINISTRACIÓN  
 2021 - 2024

**Autorizó:**  
  
**PRESIDENTE MUNICIPAL**  
**DR. RUIZ ALBERTO MENDOZA DAMACIO**  
 CONSTITUCIONAL DE  
 CUETZALA DEL PROGRESO  
 ADMINISTRACIÓN  
 2021 - 2024



**GUERRERO**  
GOBIERNO DEL ESTADO

2021-2024  
JUNTOS TRANSFORMANDO NUESTRO MUNICIPIO




Ayuntamiento Constitucional  
de  
Cuetzalapa del Progreso Guerrero



**H. AYUNTAMIENTO MUNICIPAL CONSTITUCIONAL DE  
CUETZALA DEL PROGRESO, GRO.**

# **PRESUPUESTO BASADO EN RESULTADOS MODIFICADO 2023**



UEG	UNIDAD ADMINISTRATIVA
11DER	<b>DESARROLLO RURAL</b>



**PRESUPUESTO BASADO EN RESULTADOS MODIFICADO**

E.F.: 12 - ESTADO DE GUERRERO R/S: 6 - MUNICIPIOS UR: MZT MUNICIPIO DE CUETZALA DEL PROGRESO

**NOMBRE DEL PROGRAMA PRESUPUESTARIO:** PROGRAMA DE GOBIERNO, POLITICAS PUBLICAS Y AYUDAS SOCIALES EN ESPECIE

UNIDAD RESPONSABLE	DIRECCION DE DESARROLLO RURAL	11DER
COSTO TOTAL DEL PROGRAMA	\$	356,695.26
PROGRAMA DEL SISTEMA CONTABLE	1 - GASTO CORRIENTE	

<b>CLAVE PROGRAMATICA</b>			
FINALIDAD	DESARROLLO ECONOMICO		
FUNCION	AGROPECUARIA, SILVICULTURA, PESCA Y CAZA		
SUBFUNCION	AGROPECUARIA		
ACTIVIDAD (ES) INSTITUCIONAL (ES)	1	TRAMITES, ORIENTACION Y GESTION DE PROYECTOS PRODUCTIVOS ANTE DIVERSAS INSTANCIA DE GOBIERNO ESTATAL Y FEDERAL PARA BENEFICIO DE CAMPESINOS	\$ 60,000.00
	2	ENTREGA DE APOYOS, MATERIALES Y HERRAMIENTAS PARA EL CAMPO (PALAS, AZADON, PICOS, RASTRILLOS, TARECUA, CARRETLILLAS, BOMBAS DE FUMIGACION Y ASPERSORIAS)	\$ 272,938.70
	3	ASESORIA A HABITANTES DE PROGRAMAS NACIONALES ANTE LA SECRETARIA DE BIENESTAR TALES COMO: PROGRAMA NACIONAL DE FERTILIZANTES, OTROS	\$ 11,756.56
	4	ELABORACION Y EJECUCION DEL PROGRAMA OPERATIVO ANUAL DEL PRESENTE EJERCICIO FISCAL	\$ 12,000.00
	5	0	\$
	6	0	\$
	7	0	\$

<b>DATOS DE VINCULACION AL PLAN ESTATAL DE DESARROLLO</b>	
EJE RECTOR	2. Desarrollo Económico Sostenible
<b>DATOS DE VINCULACION AL PLAN MUNICIPAL DE DESARROLLO</b>	
EJE RECTOR	II. Un Ayuntamiento con administración eficiente.



<b>RESUMEN NARRATIVO (ACTIVIDADES) 1</b>						
TRAMITES, ORIENTACION Y GESTION DE PROYECTOS PRODUCTIVOS ANTE DIVERSAS INSTANCIA DE GOBIERNO ESTATAL Y FEDERAL PARA BENEFICIO DE CAMPESINOS						
NOMBRE DEL INDICADOR		TASA DE VARIACION DE GESTIONES Y TRAMITES				VARIABLE
FORMULA DE CALCULO	UNIDAD DE MEDIDA	FRECUENCIA MEDICION	TIPO DE INDICADOR	DIMENSION	LINEA BASE	SENTIDO DEL INDICADOR
# GESTIONES Y TRAMITES REALIZADOS / # DE GESTIONES Y TRAMITES ADMINISTRATIVOS PROGRAMADOS * 100	TASA DE VARIACION	TRIMESTRAL	GESTION	EFICIENCIA	1	ASCENDENTE
						100%
						SEMAFORIZACION
						0000
						0000
						X
<b>RESUMEN NARRATIVO (ACTIVIDADES) 2</b>						
ENTREGA DE APOYOS, MATERIALES Y HERRAMIENTAS PARA EL CAMPO (PALAS, AZADON, PICOS, RASTRILLOS, TARECUA, CARRETIILLAS, BOMBAS DE FUMIGACION Y ASPERSORAS)						
NOMBRE DEL INDICADOR		PORCENTAJE DE APOYOS ENTREGADOS				VARIABLE
FORMULA DE CALCULO	UNIDAD DE MEDIDA	FRECUENCIA MEDICION	TIPO DE INDICADOR	DIMENSION	LINEA BASE	SENTIDO DEL INDICADOR
% DE APOYOS ENTREGADOS / % DE APOYOS PROGRAMADOS	PORCENTAJE	TRIMESTRAL	ESTRATEGICO	EFICIENCIA	1	ASCENDENTE
						100%
						SEMAFORIZACION
						0000
						0000
						X
<b>RESUMEN NARRATIVO (ACTIVIDADES) 3</b>						
ASESORIA A HABITANTES DE PROGRAMAS NACIONALES ANTE LA SECRETARIA DE BIENESTAR TALES COMO: PROGRAMA NACIONAL DE FERTILIZANTES, OTROS						
NOMBRE DEL INDICADOR		TASA DE VARIACION ANUAL DE PERSONAS ATENDIDAS Y ASESORADAS				VARIABLE
FORMULA DE CALCULO	UNIDAD DE MEDIDA	FRECUENCIA MEDICION	TIPO DE INDICADOR	DIMENSION	LINEA BASE	SENTIDO DEL INDICADOR
# DE PERSONAS ATENDIDAS Y ASESORADAS EN EL AÑO ACTUAL / # DE PERSONAS ATENDIDAS EL AÑO ANTERIOR * 100	TASA DE VARIACION	TRIMESTRAL	ESTRATEGICO	EFICIENCIA	1	ASCENDENTE
						100%
						SEMAFORIZACION
						0000
						0000
						X
<b>RESUMEN NARRATIVO (ACTIVIDADES) 4</b>						
ELABORACION Y EJECUCION DEL PROGRAMA OPERATIVO ANUAL DEL PRESENTE EJERCICIO FISCAL						
NOMBRE DEL INDICADOR		PORCENTAJE DE AVANCE FISICO-FINANCIERO DEL POA				VARIABLE
						X

FORMULA DE CALCULO	UNIDAD DE MEDIDA	FRECUENCIA MEDICION	TIPO DE INDICADOR	DIMENSION	LINEA BASE	SENTIDO DEL INDICADOR	META	SEMAFORIZACION
% DE METAS, DIAS E INVERSION EROGADA / % DE METAS, DIAS E INVERSION PROGRAMADA	PORCENTAJE	TRIMESTRAL	GESTION	EFICIENCIA	1	ASCENDENTE	100%	ON

ACTIVIDADES																		
PROGRAMADO																		
NUM.	PROYECTO Y/O ACCIONES	U.M.	BENEFICIARIOS	METAS INVERSION PROGRAMADA	CALENDARIO DE EJECUCION												METAS REALIZADAS INVERSION EJERCIDA	CUMPLIMIENTO
					E	F	M	A	M	J	J	A	S	O	N	D		
1	TRAMITES, ORIENTACION Y GESTION DE PROYECTOS PRODUCTIVOS ANTE DIVERSAS INSTANCIA DE GOBIERNO ESTATAL Y FEDERAL PARA BENEFICIO DE CAMPESINOS	GESTION	60	60	5	5	5	5	5	5	5	5	5	5	5	5	60	100.00%
				\$ 60,000.00	\$ 5,000.00	\$ 5,000.00	\$ 5,000.00	\$ 5,000.00	\$ 5,000.00	\$ 5,000.00	\$ 5,000.00	\$ 5,000.00	\$ 5,000.00	\$ 5,000.00	\$ 5,000.00	\$ 5,000.00	\$ 60,000.00	100.00%
VINCULACION CON INDICADORES ESTRATEGICOS Y DE GESTION				TASA DE VARIACION DE GESTIONES Y TRAMITES	FORMULA										# GESTIONES Y TRAMITES REALIZADOS / # DE GESTIONES Y TRAMITES ADMINISTRATIVOS PROGRAMADOS * 100	GESTION		
2	ENTREGA DE APOYOS, MATERIALES Y HERRAMIENTAS PARA EL CAMPO (PALAS, AZADON, PICOS, RASTRILLOS, TARECUA, CARRETIILLAS, BOMBAS DE FUMIGACION Y ASPERSORAS)	APOYOS	60	60	0	0	0	0	0	0	0	0	0	0	0	0	60	100.00%
				\$ 272,938.70	\$ -	\$ -	\$ -	\$ -	\$ -	\$ -	\$ -	\$ -	\$ -	\$ -	\$ -	\$ -	\$ 272,938.70	100.00%

VINCULACION CON INDICADORES ESTRATEGICOS Y DE GESTION	NOMBRE DEL INDICADOR	PORCENTAJE DE APOYOS ENTREGADOS					FORMULA	% DE APOYOS ENTREGADOS / % DE APOYOS PROGRAMADOS					TIPO	ESTRATEGICO
		1200	100	100	100	100		100	100	100	100	100		
3	ASESORIAS	1200	100	100	100	100	100	100	100	100	100	100	100	100.00%
		\$ 11,756.56	\$ 979.71	\$ 979.71	\$ 979.71	\$ 979.71	\$ 979.71	\$ 979.71	\$ 979.71	\$ 979.71	\$ 979.71	\$ 979.71	\$ 979.71	100.00%
VINCULACION CON INDICADORES ESTRATEGICOS Y DE GESTION	NOMBRE DEL INDICADOR	TASA DE VARIACION ANUAL DE PERSONAS ATENDIDAS Y ASESORADAS					FORMULA	# DE PERSONAS ATENDIDAS Y ASESORADAS EN EL AÑO ACTUAL / # DE PERSONAS ATENDIDAS EL AÑO ANTERIOR * 100					TIPO	ESTRATEGICO
4	PROGRAMA OPERATIVO ANUAL DEL PRESENTE EJERCICIO FISCAL	1	1	0	0	0	0	0	0	0	0	0	0	100.00%
		\$ 12,000.00	\$ 12,000.00	\$ -	\$ -	\$ -	\$ -	\$ -	\$ -	\$ -	\$ -	\$ -	\$ -	100.00%
VINCULACION CON INDICADORES ESTRATEGICOS Y DE GESTION	NOMBRE DEL INDICADOR	PORCENTAJE DE AVANCE FISICO-FINANCIERO DEL POA					FORMULA	% DE METAS, DIAS E INVERSION EROGADA / % DE METAS, DIAS E INVERSION PROGRAMADA					TIPO	GESTION
TOTAL		1,321.00	CALENDARIZACION PARA LA CUANTIFICACION DE METAS										APROBACION	BAJO ACTA DE CABILDO
TOTAL	\$	356,695.70	CALENDARIZACION PARA LA EJECUCION DEL GASTO PUBLICO											



Elaboró:

**TESORERIA**  
 Tesorero Municipal  
**LIC. GUSTAVO SALGADO BAHENA**  
 CONSTITUCIONAL DE  
 CUETZALA DEL PROGRESO  
 ADMINISTRACIÓN  
 2021 - 2024

Revisó:

**CONTRALORIA**  
 H. AYUNTAMIENTO  
 Contraloría del Organismo de Control Interno  
**CUETZALA DEL PROGRESO MANUEL VAZQUEZ BASILIO**  
 ADMINISTRACIÓN  
 2021 - 2024



Suplente y cesador

**SINDICATURA**  
 H. AYUNTAMIENTO  
 CONSTITUCIONAL DE  
 CUETZALA DEL PROGRESO  
 ADMINISTRACIÓN  
 2021 - 2024



Presidencia

Presidencia Municipal  
**LIC. ELIZABETH MENDOZA DAMACIO**  
 CONSTITUCIONAL DE  
 CUETZALA DEL PROGRESO  
 ADMINISTRACIÓN  
 2021 - 2024



**GUERRERO**  
GOBIERNO DEL ESTADO

2021-2024  
JUNTOS TRANSFORMANDO NUESTRO MUNICIPIO




Ayuntamiento Constitucional  
de  
Cuetzalapa del Progreso Guerrero



**H. AYUNTAMIENTO MUNICIPAL CONSTITUCIONAL DE  
CUETZALA DEL PROGRESO, GRO.**

# **PRESUPUESTO BASADO EN RESULTADOS MODIFICADO 2023**



UEG	UNIDAD ADMINISTRATIVA
12DEP	<b>DEPORTES (AREA DEROGADA)</b>

**PRESUPUESTO BASADO EN RESULTADOS MODIFICADO**

E.F.: 12 - ESTADO DE GUERRERO R/S: 6 - MUNICIPIOS UR: M27 MUNICIPIO DE CUETZALA DEL PROGRESO

**NOMBRE DEL PROGRAMA PRESUPUESTARIO: PROGRAMA DE CONVIVENCIA, ESPACIMIENTO, RECREACION Y RELACIONES HUMANAS**

UNIDAD RESPONSABLE: DIRECCION DE DEPORTES 12DEP

COSTO TOTAL DEL PROGRAMA \$  
PROGRAMA DEL SISTEMA CONTABLE 1 - GASTO CORRIENTE

FINALIDAD	CLAVE PROGRAMÁTICA		
FUNCION	DESARROLLO SOCIAL		
SUBFUNCION	RECREACION CULTURA Y OTRAS MANIFESTACIONES SOCIALES		
ACTIVIDAD (ES) INSTITUCIONAL (ES)	DEPORTE Y RECREACION		
	1	EVENTOS DEPORTIVOS REALIZADOS EN COORDINACION CON LAS LIGAS MUNICIPALES CON PREMIOS DEPORTIVOS	\$
	2	CURSOS DE VERANO Y ENTRENAMIENTO DEPORTIVO (BASQUETBALL, Y FUTBOL) CON EQUIDAD DE GENERO	\$
	3	ELABORACION Y EJECUCION DEL PROGRAMA OPERATIVO ANUAL DEL PRESENTE EJERCICIO FISCAL CON EQUIDAD DE GENERO	\$

EJE RECTOR	DATOS DE VINCULACION AL PLAN ESTATAL DE DESARROLLO	
EJE RECTOR	2. Desarrollo Económico Sostenible	
OBJETIVO	iii. Un Ayuntamiento con políticas públicas para el bienestar social	
LINEAS DE ACCION	<p>EL PRINCIPAL OBJETIVO COMO ADMINISTRACIÓN PÚBLICA MUNICIPAL ES EL DESARROLLO SOCIAL, RURAL, ECONÓMICO, CULTURAL, DEPORTIVO Y DE INFRAESTRUCTURA BÁSICA EDUCATIVA, DE VÍAS DE COMUNICACIÓN Y DE IMAGEN URBANA, BAJO LA GOBERNABILIDAD DE NUESTROS LINEAMIENTOS PROGRAMÁTICOS O EJES RECTORES ESTRATÉGICOS REFLEJADOS EN EL PLAN MUNICIPAL DE DESARROLLO.</p> <ul style="list-style-type: none"> <li>* PLANEACION DE EVNTOS DEPORTIVOS DE CALIDAD.</li> <li>* IMPLEMENTAR NUEVAS POLITICAS DE LA CULTURA DEL DEPORTE.</li> <li>* REVISAR LAS LIGAS MUNICIPALES PARA QUE CUMPLAN CON LO ESTABLECIDO EN SUS CONVOCATORIAS</li> <li>* TRATO DIGNO DE NUESTROS ESPACIOS PUBLICOS Y REHABILITACION DE CENTROS DEPORTIVOS PARA EL DESEMPEÑO DE ACCIONES DE GOBIERNO RELEVANTES EN SALUD MUNICIPAL Y FOMENTO FISICO-DEPORTIVO.</li> </ul>	

**RESUMEN NARRATIVO (FIN)**

ILIMITADA ATENCION CIUDADANA POR PARTE DE LAS AUTORIDADES COMPETENTES; ADEMAS DE PRESUPUESTACION ADECUADA PARA APOYOS SOCIALES

NOMBRE DEL INDICADOR		TASA DE VARIACION ANUAL DE PERSONAS ATENDIDAS Y ASESORADAS						
FORMULA DE CALCULO	UNIDAD DE MEDIDA	FRECUENCIA MEDICION	TIPO DE INDICADOR	DIMENSION	LINEA BASE	SENTIDO DEL INDICADOR	META	SEMAFORIZACION
# DE PERSONAS ATENDIDAS Y ASESORADAS EN EL AÑO ACTUAL / # DE PERSONAS ATENDIDAS EL AÑO ANTERIOR * 100	TASA DE VARIACION	TRIMESTRAL	GESTION	EFICIENCIA	1	ASCENDENTE	100%	VERDE

**RESUMEN NARRATIVO (PROPOSITO)**

AUMENTO DE POLITICAS DE FOMENTO DEPORTIVO, APOYOS EN ESPECIE Y ECONOMICOS AL SECTOR Y EFICIENTE GESTION PUBLICA

NOMBRE DEL INDICADOR		PORCENTAJE DE APOYOS ENTREGADOS						
FORMULA DE CALCULO	UNIDAD DE MEDIDA	FRECUENCIA MEDICION	TIPO DE INDICADOR	DIMENSION	LINEA BASE	SENTIDO DEL INDICADOR	META	SEMAFORIZACION
% DE APOYOS ENTREGADOS / % DE APOYOS PROGRAMADOS	PORCENTAJE	TRIMESTRAL	GESTION	EFICIENCIA	1	ASCENDENTE	100%	VERDE

**RESUMEN NARRATIVO (COMPONENTES)**

AUMENTO PRESUPUESTARIO DEL GASTO PUBLICO

NOMBRE DEL INDICADOR		PROMEDIO DE AUMENTO PRESUPUESTAL						
FORMULA DE CALCULO	UNIDAD DE MEDIDA	FRECUENCIA MEDICION	TIPO DE INDICADOR	DIMENSION	LINEA BASE	SENTIDO DEL INDICADOR	META	SEMAFORIZACION
PRESUPUESTO DE EGRESOS APROBADO / PRESUPUESTO DE EGRESOS EJERCIDO * 100	TASA DE VARIACION	TRIMESTRAL	GESTION	EFICIENCIA	1	ASCENDENTE	100%	VERDE

**RESUMEN NARRATIVO (ACTIVIDADES) 1**

EVENTOS DEPORTIVOS REALIZADOS EN COORDINACION CON LAS LIGAS MUNICIPALES CON PREMIOS DEPORTIVOS

NOMBRE DEL INDICADOR		PORCENTAJE DE EVENTOS REALIZADOS						
		VARIABLE						
		X						



FORMULA DE CALCULO	UNIDAD DE MEDIDA	FRECUENCIA MEDICION	TIPO DE INDICADOR	DIMENSION	LINEA BASE	SENTIDO DEL INDICADOR	META	SEMAFORIZACION
# EVENTOS REALIZADOS EN EL AÑO / # EVENTOS PROGRAMADOS EN EL AÑO	PORCENTAJE	TRIMESTRAL	ESTRATEGICO	EFICIENCIA	1	ASCENDENTE	100%	VERDE

**RESUMEN NARRATIVO (ACTIVIDADES) 2**

CURSOS DE VERANO Y ENTRENAMIENTO DEPORTIVO (BASQUETBALL, Y FUTBOLL) CON EQUIDAD DE GENERO

NOMBRE DEL INDICADOR	UNIDAD DE MEDIDA	FRECUENCIA MEDICION	TIPO DE INDICADOR	DIMENSION	LINEA BASE	SENTIDO DEL INDICADOR	META	SEMAFORIZACION
PORCENTAJE DE CURSOS IMPARTIDOS	PORCENTAJE	TRIMESTRAL	ESTRATEGICO	EFICIENCIA	1	ASCENDENTE	100%	VERDE

**RESUMEN NARRATIVO (ACTIVIDADES) 3**

ELABORACION Y EJECUCION DEL PROGRAMA OPERATIVO ANUAL DEL PRESENTE EJERCICIO FISCAL CON EQUIDAD DE GENERO

NOMBRE DEL INDICADOR	UNIDAD DE MEDIDA	FRECUENCIA MEDICION	TIPO DE INDICADOR	DIMENSION	LINEA BASE	SENTIDO DEL INDICADOR	META	SEMAFORIZACION
PORCENTAJE DE AVANCE FISICO-FINANCIERO DEL POA	PORCENTAJE	TRIMESTRAL	GESTION	EFICIENCIA	1	ASCENDENTE	100%	VERDE

**ACTIVIDADES PROGRAMADO**

NUM.	PROYECTO Y/O ACCIONES	U.M.	BENEFICIARIOS	CALENDARIO DE EJECUCION												METAS REALIZADAS	CUMPLIMIENTO	
				INVERSION PROGRAMADA	E	F	M	A	M	J	J	A	S	O	N			D
1	EVENTOS DEPORTIVOS REALIZADOS EN COORDINACION CON LAS LIGAS MUNICIPALES CON PREMIOS DEPORTIVOS	EVENTOS	0	0	0	0	0	0	0	0	0	0	0	0	0	0	0	#IDM/01
	VINCULACION CON INDICADORES ESTRATEGICOS Y DE GESTION			0	0	0	0	0	0	0	0	0	0	0	0	0	0	#IDM/01

FORMULA: # EVENTOS REALIZADOS EN EL AÑO / # EVENTOS PROGRAMADOS EN EL AÑO

TIPO: ESTRATEGICO

Cursos	VINCULACION CON INDICADORES ESTRATEGICOS Y DE GESTION	NOMBRE DEL INDICADOR	PORCENTAJE DE CURSOS IMPARTIDOS	FORMULA	# CURSOS IMPARTIDOS EN EL AÑO	# CURSOS PROGRAMADOS PARA IMPARTIRSE EN EL AÑO	TIPO	ESTRATEGICO	#01V/01	
										FORMULA
2	CURSOS DE VERANO Y ENTRENAMIENTO DEPORTIVO (BASQUETBALL, Y FUTBOLL) CON EQUIDAD DE GENERO	CURSOS	0		0	0	0	0	0	
3	ELABORACION Y EJECUCION DEL PROGRAMA OPERATIVO ANUAL DEL PRESENTE EJERCICIO FISCAL CON EQUIDAD DE GENERO	PROGRAMA	0		0	0	0	0	0	
	VINCULACION CON INDICADORES ESTRATEGICOS Y DE GESTION	NOMBRE DEL INDICADOR	FORMULA	FORMULA	% DE METAS, DIAS E INVERSION EROGADA / % DE METAS, DIAS E INVERSION PROGRAMADA	% DE METAS, DIAS E INVERSION EROGADA / % DE METAS, DIAS E INVERSION PROGRAMADA	TIPO	GESTION	#01V/01	
	TOTAL	TOTAL	CALENDARIZACION PARA LA CUANTIFICACION DE METAS						APROBACION	BAJO ACTA DE CABILDO

PROYECTO DE CURSOS PERSONALES



Elaboró:

**TEC. GUSTAVO SALGADO BAHENA**  
 H. AYUNTAMIENTO  
 CONSTITUCIONAL DE  
 CUETZALA DEL PROGRESO  
 2021 - 2024

Revisó:

**DR. MANUEL VAZQUEZ BASILIO**  
 H. AYUNTAMIENTO  
 CONSTITUCIONAL DE  
 CUETZALA DEL PROGRESO  
 2021 - 2024



**SINDICATURA**  
 H. AYUNTAMIENTO  
 CONSTITUCIONAL DE  
 CUETZALA DEL PROGRESO  
 2021 - 2024



**PRESIDENTE**  
 H. AYUNTAMIENTO  
 CONSTITUCIONAL DE  
 CUETZALA DEL PROGRESO  
 2021 - 2024



**GUERRERO**  
GOBIERNO DEL ESTADO



2021-2024  
JUNTOS TRANSFORMANDO NUESTRO MUNICIPIO




Ayuntamiento Constitucional  
de  
Cuetzalapa del Progreso Guerrero



**H. AYUNTAMIENTO MUNICIPAL CONSTITUCIONAL DE  
CUETZALA DEL PROGRESO, GRO.**

# **PRESUPUESTO BASADO EN RESULTADOS MODIFICADO 2023**



UEG	UNIDAD ADMINISTRATIVA
13DMU	DIRECCION DE LA MUJER Y DEPORTES

**PRESUPUESTO BASADO EN RESULTADOS MODIFICADO**

E.F.: 12 - ESTADO DE GUERRERO R/S: 6 - MUNICIPIOS UR: M27 MUNICIPIO DE CUETZALA DEL PROGRESO

**NOMBRE DEL PROGRAMA PRESUPUESTARIO: PROGRAMA INTITUCIONAL PARA LA IGUALDAD DE GENERO**

UNIDAD RESPONSABLE DIRECCION DE LA MUJER Y DEPORTES 13DMU

COSTO TOTAL DEL PROGRAMA \$ 82,420.36

PROGRAMA DEL SISTEMA CONTABLE 1 - GASTO CORRIENTE

**CLAVE PROGRAMATICA**

FINALIDAD DESARROLLO SOCIAL

FUNCION OTROS ASUNTOS SOCIALES

SUBFUNCION OTROS ASUNTOS SOCIALES

ACTIVIDAD (ES) INSTITUCIONAL (ES)			
1	CURSOS - TALLERES PARA EL DESARROLLO DE CAPACIDADES DE AUTOEMPLEO CON IGUALDAD DE GENERO AGRICULTOR - PRINCIPIOS BASICOS (NIVEL INTERMEDIO-CUIDADOS Y FUMIGACION) (COSECHA Y PARCELA DEMOSTRATIVA)	\$	28,105.48
2	CURSOS - TALLERES PARA EL DESARROLLO DE CAPACIDADES DE AUTOEMPLEO CON IGUALDAD DE GENERO TIPO USO RUDO (CARPINTERIA, HERRERIA, PLOMERIA, PANADERO, MECANICA BASICA)	\$	13,808.32
3	CURSOS - TALLERES PARA EL DESARROLLO DE CAPACIDADES DE AUTOEMPLEO CON IGUALDAD DE GENERO TIPO USO LIGERO (PICADO DE PAPEL, REPORTERIA, BISUTERIA, TEJIDO, ESTILISMO, REPUJADO)	\$	10,000.00
4	CURSOS DE VERANO DIVERSOS (REGULARIZACION EDUCATIVA, AJEDREZ, DANZA, PINTURA) CON EQUIDAD DE GENERO	\$	18,506.56
5	ELABORACION Y EJECUCION DEL PROGRAMA OPERATIVO ANUAL DEL PRESENTE EJERCICIO FISCAL CON EQUIDAD DE GENERO	\$	12,000.00
6	0	\$	-
7	0	\$	-

**DATOS DE VINCULACION AL PLAN ESTATAL DE DESARROLLO**

B. Igualdad de Genero e inclusion social

**DATOS DE VINCULACION AL PLAN MUNICIPAL DE DESARROLLO**

EJE RECTOR

Estrategias Transversales de Genero

<b>EJE RECTOR</b>	
<b>OBJETIVO</b>	EL PRINCIPAL OBJETIVO COMO ADMINISTRACIÓN PÚBLICA MUNICIPAL ES EL DESARROLLO SOCIAL, RURAL, ECONÓMICO, CULTURAL Y DE INFRAESTRUCTURA BÁSICA EDUCATIVA, DE VÍAS DE COMUNICACIÓN Y DE IMAGEN URBANA, BAJO LA GOBERNABILIDAD DE NUESTROS LINEAMIENTOS PROGRAMÁTICOS O EJES RECTORES ESTRATÉGICOS REFLEJADOS EN EL PLAN MUNICIPAL DE DESARROLLO.
<b>LINEAS DE ACCIÓN</b>	<ul style="list-style-type: none"> <li>• CONOCER, ESTUDIAR Y EXAMINAR LOS PROBLEMAS QUE ENFRENTAN EL MUNICIPIO EN LOS SECTORES SOCIALES, RURALES, POLÍTICOS, FINANCIEROS Y ECHAR MANO A LA OBRA CON ACCIONES Y POLÍTICAS DE GOBIERNO SUSTENTABLES Y DE DESARROLLO.</li> <li>• IMPLEMENTAR POLÍTICAS DE DESARROLLO RURAL SUSTENTABLE Y COORDINAR ACCIONES ENTRE GOBIERNO Y GOBERNADO.</li> <li>• REVISAR QUE LOS ACUERDOS Y ASUNTOS TRATADOS EN EL CABILDO EN ESTE TEMA EN ESPECÍFICO</li> <li>• INFORMAR TRIMESTRALMENTE AL ÁREA DE EVALUACIÓN DEL DESEMPEÑO EL AVANCE DE LAS ACTIVIDADES ENCOMENDADAS Y REALIZADAS PARA VER REFLEJADO SU AVANCE FÍSICO FINANCIERO.</li> </ul>

RESUMEN NARRATIVO (FIN)

ILIMITADA ATENCIÓN CIUDADANA POR PARTE DE LAS AUTORIDADES COMPETENTES, ADEMÁS DE PRESUPUESTACIÓN ADECUADA PARA APOYOS SOCIALES						
TASA DE VARIACIÓN ANUAL DE PERSONAS ATENDIDAS Y ASESORADAS						
<b>NOMBRE DEL INDICADOR</b>	<b>UNIDAD DE MEDIDA</b>	<b>FRECUENCIA MEDICIÓN</b>	<b>TIPO DE INDICADOR</b>	<b>DIMENSIÓN</b>	<b>LINEA BASE</b>	<b>SENTIDO DEL INDICADOR</b>
# DE PERSONAS ATENDIDAS Y ASESORADAS EN EL AÑO ACTUAL / # DE PERSONAS ATENDIDAS EL AÑO ANTERIOR * 100	TASA DE VARIACIÓN	TRIMESTRAL	GESTIÓN	EFICIENCIA	1	ASCENDENTE
						100%
						SEMAFORIZACIÓN

RESUMEN NARRATIVO (PROPOSITO)

AUMENTO DE POLÍTICAS DE IGUALDAD DE GÉNERO, APOYOS EN ESPECIE Y ECONÓMICOS AL SECTOR Y EFICIENTE GESTIÓN PÚBLICA						
PORCENTAJE DE APOYOS ENTREGADOS						
<b>NOMBRE DEL INDICADOR</b>	<b>UNIDAD DE MEDIDA</b>	<b>FRECUENCIA MEDICIÓN</b>	<b>TIPO DE INDICADOR</b>	<b>DIMENSIÓN</b>	<b>LINEA BASE</b>	<b>SENTIDO DEL INDICADOR</b>
% DE APOYOS ENTREGADOS / % DE APOYOS PROGRAMADOS	PORCENTAJE	TRIMESTRAL	ESTRATÉGICO	EFICIENCIA	1	ASCENDENTE
						100%
						SEMAFORIZACIÓN

RESUMEN NARRATIVO (COMPONENTES)

AUMENTO PRESUPUESTARIO DEL GASTO PÚBLICO						
PROMEDIO DE AUMENTO PRESUPUESTAL						
<b>NOMBRE DEL INDICADOR</b>	<b>UNIDAD DE MEDIDA</b>	<b>FRECUENCIA MEDICIÓN</b>	<b>TIPO DE INDICADOR</b>	<b>DIMENSIÓN</b>	<b>LINEA BASE</b>	<b>SENTIDO DEL INDICADOR</b>
PRESUPUESTO DE EGRESOS APROBADO / PRESUPUESTO DE EGRESOS EJERCIDO * 100	TASA DE VARIACIÓN	TRIMESTRAL	GESTIÓN	EFICIENCIA	1	ASCENDENTE
						100%
						SEMAFORIZACIÓN

**RESUMEN NARRATIVO (ACTIVIDADES) 1**

CURSOS - TALLERES PARA EL DESARROLLO DE CAPACIDADES DE AUTOEMPLO CON IGUALDAD DE GENERO AGRICULTOR - PRINCIPIOS BASICOS (NIVEL INTERMEDIO-CUIDADOS Y FUMIGACION) (COSECHA Y PARCELA DEMOSTRATIVA)							VARIABLE	X	
NOMBRE DEL INDICADOR		UNIDAD DE MEDIDA	FRECUENCIA MEDICION	TIPO DE INDICADOR	DIMENSION	LINEA BASE	SENTIDO DEL INDICADOR	META	SEMAFORIZACION
FORMULA DE CALCULO									
# CURSOS IMPARTIDOS EN EL AÑO / # CURSOS PROGRAMADOS PARA IMPARTIRSE EN EL AÑO		PORCENTAJE	TRIMESTRAL	ESTRATEGICO	EFICIENCIA	1	ASCENDENTE	100%	DEBIDA

**RESUMEN NARRATIVO (ACTIVIDADES) 2**

CURSOS - TALLERES PARA EL DESARROLLO DE CAPACIDADES DE AUTOEMPLO CON IGUALDAD DE GENERO TIPO USO RUDO (CARPINTERIA, HERRERIA, PLOMERIA, PANADERO, MECANICA BASICA)							VARIABLE	X	
NOMBRE DEL INDICADOR		UNIDAD DE MEDIDA	FRECUENCIA MEDICION	TIPO DE INDICADOR	DIMENSION	LINEA BASE	SENTIDO DEL INDICADOR	META	SEMAFORIZACION
FORMULA DE CALCULO									
# CURSOS IMPARTIDOS EN EL AÑO / # CURSOS PROGRAMADOS PARA IMPARTIRSE EN EL AÑO		PORCENTAJE	TRIMESTRAL	ESTRATEGICO	EFICIENCIA	1	ASCENDENTE	100%	DEBIDA

**RESUMEN NARRATIVO (ACTIVIDADES) 3**

CURSOS - TALLERES PARA EL DESARROLLO DE CAPACIDADES DE AUTOEMPLO CON IGUALDAD DE GENERO TIPO USO LIGERO (PICADO DE PAPEL, REPORTERIA, BISUTERIA, TEJIDO, ESTILISMO, REPUJADO)							VARIABLE	X	
NOMBRE DEL INDICADOR		UNIDAD DE MEDIDA	FRECUENCIA MEDICION	TIPO DE INDICADOR	DIMENSION	LINEA BASE	SENTIDO DEL INDICADOR	META	SEMAFORIZACION
FORMULA DE CALCULO									
# CURSOS IMPARTIDOS EN EL AÑO / # CURSOS PROGRAMADOS PARA IMPARTIRSE EN EL AÑO		PORCENTAJE	TRIMESTRAL	ESTRATEGICO	EFICIENCIA	1	ASCENDENTE	100%	DEBIDA

**RESUMEN NARRATIVO (ACTIVIDADES) 4**

CURSOS DE VERANO DIVERSOS (REGULARIZACION EDUCATIVA, AJEDREZ, DANZA, PINTURA) CON EQUIDAD DE GENERO							VARIABLE	X	
NOMBRE DEL INDICADOR		UNIDAD DE MEDIDA	FRECUENCIA MEDICION	TIPO DE INDICADOR	DIMENSION	LINEA BASE	SENTIDO DEL INDICADOR	META	SEMAFORIZACION
FORMULA DE CALCULO									
# CURSOS IMPARTIDOS EN EL AÑO / # CURSOS PROGRAMADOS PARA IMPARTIRSE EN EL AÑO		PORCENTAJE	TRIMESTRAL	ESTRATEGICO	EFICIENCIA	1	ASCENDENTE	100%	DEBIDA

**RESUMEN NARRATIVO (ACTIVIDADES) 5**

ELABORACION Y EJECUCION DEL PROGRAMA OPERATIVO ANUAL DEL PRESENTE EJERCICIO FISCAL CON EQUIDAD DE GENERO

NOMBRE DEL INDICADOR		PORCENTAJE DE AVANCE FISICO-FINANCIERO DEL POA										VARIABLE	X	
FORMULA DE CALCULO	UNIDAD DE MEDIDA	FRECUENCIA MEDICION	TIPO DE INDICADOR	DIMENSION	LINEA BASE	SENTIDO DEL INDICADOR	META						SEMAFORIZACION	
% DE METAS, DIAS E INVERSION EROGADA / % DE METAS, DIAS E INVERSION PROGRAMADA	PORCENTAJE	TRIMESTRAL	GESTION	EFICIENCIA	1	ASCENDENTE	100%							

**ACTIVIDADES**

**PROGRAMADO**

NUM.	PROYECTO Y/O ACCIONES	U.M.	BENEFICIARIOS	METAS	CALENDARIO DE EJECUCION												METAS REALIZADAS		CUMPLIMIENTO
					E	F	M	A	M	J	J	J	A	S	O	N	D	INVERSION PROGRAMADA	
1	CURSOS - TALLERES PARA EL DESARROLLO DE CAPACIDADES DE AUTOEMPLEO CON IGUALDAD DE GENERO AGRICULTOR- PRINCIPIOS (NIVEL INTERMEDIO- CUIDADOS Y FUMIGACION) (COSECHA Y PARCELA DEMOSTRATIVA)	CURSOS - TALLERES	2000	4	0	0	0	0	0	0	0	0	0	0	0	0	0	4	100.00%
				\$ 28.105.48	\$ -	\$ -	\$ -	\$ -	\$ 7.026.37	\$ 7.026.37	\$ 7.026.37	\$ 7.026.37	\$ 7.026.37	\$ -	\$ -	\$ -	\$ -	\$ 28.105.48	100.00%

VINCULACION CON INDICADORES ESTRATEGICOS Y DE GESTION	NOMBRE DEL INDICADOR	PORCENTAJE DE CURSOS IMPARTIDOS	FORMULA	# CURSOS IMPARTIDOS EN EL AÑO / # CURSOS PROGRAMADOS PARA IMPARTIRSE EN EL AÑO	TIPO	ESTRATEGICO	
2	CURSOS - TALLERES PARA EL DESARROLLO DE CAPACIDADES DE AUTOEMPLEO CON IGUALDAD DE GENERO TIPO USO RUDO (CARPINTERIA, HERRERIA, PLOMERIA, PANADERO, MECANICA BASICA)	6	0	0	0	0	100.00%
		\$ 13.808.32	\$ -	\$ -	\$ -	\$ -	\$ 13.808.32
3	CURSOS - TALLERES PARA EL DESARROLLO DE CAPACIDADES DE AUTOEMPLEO CON IGUALDAD DE GENERO TIPO USO LIGERO (PICADO DE PAPEL, REPORTERIA, BISUTERIA, TEJIDO, ESTILISMO, REPUJADO)	6	0	0	0	0	100.00%
		\$ 10.000.00	\$ -	\$ -	\$ -	\$ -	\$ 10.000.00



4	CURSOS DE VERANO DIVERSOS (REGULARIZACION EDUCATIVA, AJEDREZ, DANZA, PINTURA) CON EQUITAD DE GENERO	CURSOS	300	4	0	0	0	0	0	0	0	0	0	0	0	0	0	0	4	100.00%
				\$ 18,506.56	\$ -	\$ -	\$ -	\$ -	\$ -	\$ -	\$ -	\$ -	\$ -	\$ -	\$ -	\$ -	\$ -	\$ -	\$ 18,506.56	100.00%
VINCULACION CON INDICADORES ESTRATEGICOS Y DE GESTION		NOMBRE DEL INDICADOR	FORMULA	# CURSOS IMPARTIDOS EN EL AÑO / # CURSOS PROGRAMADOS PARA IMPARTIRSE EN EL AÑO												TIPO	ESTRATEGICO			
5	ELABORACION Y EJECUCION DEL PROGRAMA OPERATIVO ANUAL DEL PRESENTE EJERCICIO FISCAL CON EQUITAD DE GENERO	PROGRAMA	8876	1	0	0	0	0	0	0	0	0	0	0	0	0	0	0	1	100.00%
				\$ 12,000.00	\$ 12,000.00	\$ -	\$ -	\$ -	\$ -	\$ -	\$ -	\$ -	\$ -	\$ -	\$ -	\$ -	\$ -	\$ -	\$ 12,000.00	100.00%
VINCULACION CON INDICADORES ESTRATEGICOS Y DE GESTION		NOMBRE DEL INDICADOR	FORMULA	% DE METAS, DIAS E INVERSION EROGADA / % DE METAS, DIAS E INVERSION PROGRAMADA												TIPO	GESTION			
TOTAL		TOTAL		21.00	CALENDARIZACION PARA LA CUANTIFICACION DE METAS												APROBACION			
TOTAL		TOTAL	\$	82,420.36	CALENDARIZACION PARA LA EJECUCION DEL GASTO PUBLICO												BAJO ACTA DE CABILDO			



Elaboró:  
 Lic. Gustavo Salgado Bahena  
 H. AYUNTAMIENTO  
 CONSTITUCIONAL DE  
 CUETZALA DEL PROGRESO  
 ADMINISTRACIÓN  
 2021 - 2024



Revisó:  
 Lic. C. Manuel Vazquez Basilio  
 H. AYUNTAMIENTO  
 CONSTITUCIONAL DE  
 CUETZALA DEL PROGRESO  
 ADMINISTRACIÓN  
 2021 - 2024



Sig. del Procurador  
 C. Gabriel Nájera Miranda  
 H. AYUNTAMIENTO  
 CONSTITUCIONAL DE  
 CUETZALA DEL PROGRESO  
 ADMINISTRACIÓN  
 2021 - 2024



Autógrafa:  
 Lic. Elizabeth Mendoza Damacio  
 H. AYUNTAMIENTO  
 CONSTITUCIONAL DE  
 CUETZALA DEL PROGRESO  
 ADMINISTRACIÓN  
 2021 - 2024



**GUERRERO**  
GOBIERNO DEL ESTADO



2024-2024  
JUNTOS TRANSFORMANDO NUESTRO MUNICIPIO




Ayuntamiento Constitucional  
de  
Cuetzalapa del Progreso Guerrero



**H. AYUNTAMIENTO MUNICIPAL CONSTITUCIONAL DE  
CUETZALAPA DEL PROGRESO, GRO.**

# **PRESUPUESTO BASADO EN RESULTADOS MODIFICADO 2023**



UEG	UNIDAD ADMINISTRATIVA
14SGS	SERVICIOS GENERALES

**PRESUPUESTO BASADO EN RESULTADOS MODIFICADO**

E.F.: 12 - ESTADO DE GUERRERO R/S: 6 - MUNICIPIOS UR: MZ7 MUNICIPIO DE CUETZALA DEL PROGRESO

**NOMBRE DEL PROGRAMA PRESUPUESTARIO:** PROGRAMA DE PROTECCION AMBIENTAL

UNIDAD RESPONSABLE: DIRECCION DE SERVICIOS GENERALES

14SGS

COSTO TOTAL DEL PROGRAMA \$ 1,805,107.89

PROGRAMA DEL SISTEMA CONTABLE 1 - GASTO CORRIENTE

**CLAVE PROGRAMATICA**

DESARROLLO SOCIAL

PROTECCION AMBIENTAL

**ORDENAMIENTO DE DESECHOS**

1	RECOLECCION, TRASLADO Y MANEJO DE RESIDUOS SOLIDOS CON COBERTURA MUNICIPAL	\$ 1,185,107.89
2	COORDINACION CON EL SECTOR SALUD PARA LA CAMPAÑA DE FUMIGACION GENERAL EN LAS POBLACION DE MUNICIPIO CONTRA EL MOSCO Y LIMPIEZA DE PANTONES	\$ 320,000.00
3	ALTAS A LA RED DE CONTRIBUYENTES DE AGUA POTABLE	\$ 12,000.00
4	CAMPAÑA DE ESTIMULACION PARA EL PAGO DE REZAGOS Y ACTUALIZACIONES EN AGUA POTABLE	\$ 12,000.00
5	ACTUALIZACION DEL PADRON DE CONTRIBUYENTES DE AGUA POTABLE MENSUALMENTE	\$ 24,000.00
6	MANTENIMIENTO MENSUAL Y CONSERVACION A LA RED DE AGUA POTABLE	\$ 240,000.00
7	ELABORACION Y EJECUCION DEL PROGRAMA OPERATIVO ANUAL DEL PRESENTE EJERCICIO FISCAL	\$ 12,000.00

ACTIVIDAD (ES) INSTITUCIONAL (ES)

**DATOS DE VINCULACION AL PLAN ESTATAL DE DESARROLLO**

2. Desarrollo Económico Sostenible

**DATOS DE VINCULACION AL PLAN MUNICIPAL DE DESARROLLO**

IV. Un Municipio camino al desarrollo

EL PRINCIPAL OBJETIVO COMO ADMINISTRACIÓN PÚBLICA MUNICIPAL ES EL DESARROLLO MUNICIPAL EN TODAS SUS VERTIENTES SOCIAL, RURAL, ECONÓMICO, CULTURAL, POLÍTICO Y DE INFRAESTRUCTURA BÁSICA EDUCATIVA, DE VIAS DE COMUNICACIÓN, DE SERVICIOS Y DE IMAGEN URBANA, BAJO EL TRABAJO ÁRIDO, CONSTANTES Y DE GESTIÓN GUBERNAMENTAL, ASÍ COMO EN APEGO A LOS EJES RECTORES ESTRATÉGICOS REFLEJADOS EN EL PLAN MUNICIPAL DE DESARROLLO.



PRESUPUESTO DE EGRESOS APROBADO 2020 / PRESUPUESTO DE EGRESOS APROBADO 2019 * 100	PROMEDIO	TRIMESTRAL	GESTION	ECONOMIA	1	ASCENDENTE	100%		
--	----------	------------	---------	----------	---	------------	------	--	--

### RESUMEN NARRATIVO (ACTIVIDADES) 1

RECOLECCION, TRASLADO Y MANEJO DE RESIDUOS SOLIDOS CON COBERTURA MUNICIPAL

NOMBRE DEL INDICADOR		TASA PROMEDIO DE RECOLECCION DE TONELADAS DE BASURA					VARIABLE	X
FORMULA DE CALCULO	UNIDAD DE MEDIDA	FRECUENCIA MEDICION	TIPO DE INDICADOR	DIMENSION	LINEA BASE	SENTIDO DEL INDICADOR	META	SEMAFORIZACION
TASA PROMEDIO DE RECOLECCION DE TONELADAS DE BASURA	TASA DE VARIACION	TRIMESTRAL	ESTRATEGICO	EFICIENCIA	1	ASCENDENTE	100%	

### RESUMEN NARRATIVO (ACTIVIDADES) 2

COORDINACION CON EL SECTOR SALUD PARA LA CAMPAÑA DE FUMIGACION GENERAL EN LAS POBLACION DE MUNICIPIO CONTRA EL MOSCO Y LIMPIEZA DE PANTEONES

NOMBRE DEL INDICADOR		PORCENTAJE DE CAMPAÑAS REALIZADAS					VARIABLE	X
FORMULA DE CALCULO	UNIDAD DE MEDIDA	FRECUENCIA MEDICION	TIPO DE INDICADOR	DIMENSION	LINEA BASE	SENTIDO DEL INDICADOR	META	SEMAFORIZACION
# CAMPAÑAS REALIZADAS EN EL AÑO / # CAMPAÑAS PROGRAMADAS EN EL AÑO	PORCENTAJE	TRIMESTRAL	ESTRATEGICO	EFICIENCIA	1	ASCENDENTE	100%	

### RESUMEN NARRATIVO (ACTIVIDADES) 3

ALTAS A LA RED DE CONTRIBUYENTES DE AGUA POTABLE

NOMBRE DEL INDICADOR		TASA DE VARIACION ANUAL DE PERSONAS QUE INTEGRAN EL PADRON DE BENEFICIARIOS					VARIABLE	X
FORMULA DE CALCULO	UNIDAD DE MEDIDA	FRECUENCIA MEDICION	TIPO DE INDICADOR	DIMENSION	LINEA BASE	SENTIDO DEL INDICADOR	META	SEMAFORIZACION
# DE PERSONAS QUE INTEGRAN EL PADRON DE CONTRIBUYENTES DEL AÑO ACTUAL / # DE PERSONAS QUE INTEGRARON EL PADRON DEL AÑO ANTERIOR * 100	TASA DE VARIACION	TRIMESTRAL	ESTRATEGICO	EFICIENCIA	1	ASCENDENTE	100%	

### RESUMEN NARRATIVO (ACTIVIDADES) 4



% DE METAS, DIAS E INVERSION EROGADA / % DE METAS, DIAS E INVERSION PROGRAMADA	PORCENTAJE	TRIMESTRAL	GESTION	EFICIENCIA	0	0	0%	0	0	0

ACTIVIDADES																		
PROGRAMADO																		
NUM.	PROYECTO Y/O ACCIONES	U.M.	BENEFICIARIOS	METAS INVERSION PROGRAMADA	CALENDARIO DE EJECUCION												METAS REALIZADAS INVERSION EJERCIDA	CUMPLIMIENTO
					E	F	M	A	M	J	J	A	S	O	N	D		
1	RECOLECCION, TRASLADO Y MANEJO DE RESIDUOS SOLIDOS CON COBERTURA MUNICIPAL	TONELADAS	8876	280	23	23	23	23	23	23	23	23	23	23	280	100.00%		
				\$ 1,185,107.89	\$ 98,758.99	\$ 98,758.99	\$ 98,758.99	\$ 98,758.99	\$ 98,758.99	\$ 98,758.99	\$ 98,758.99	\$ 98,758.99	\$ 98,758.99	\$ 98,758.99	\$ 1,185,107.89	100.00%		
	VINCULACION CON INDICADORES ESTRATEGICOS Y DE GESTION		NOMBRE DEL INDICADOR	TASA PROMEDIO DE RECOLECCION DE TONELADAS DE BASURA	FORMULA												ESTRATEGICO	
2	COORDINACION CON EL SECTOR SALUD PARA LA CAMPAÑA DE FUMIGACION GENERAL EN LAS Poblacion de MUNICIPIO CONTRA EL MOSCO Y LIMPIEZA DE PANTEONES	CAMPAÑA	8876	12	0	0	0	0	0	0	0	0	0	0	12	100.00%		
				\$ 320,000.00	\$ -	\$ -	\$ -	\$ -	\$ -	\$ -	\$ -	\$ -	\$ -	\$ -	\$ 320,000.00	100.00%		
	VINCULACION CON INDICADORES ESTRATEGICOS Y DE GESTION		NOMBRE DEL INDICADOR	PORCENTAJE DE CAMPAÑAS RELIZADAS	FORMULA												ESTRATEGICO	
				# CAMPAÑAS REALIZADAS EN EL AÑO / # CAMPAÑAS PROGRAMADOS EN EL AÑO	FORMULA												ESTRATEGICO	

3	ALTAS A LA RED DE CONTRIBUYENTES DE AGUA POTABLE	TRAMITE S	120																120	100.00%	
			\$ 12,000.00	\$ 1,000.00	\$ 1,000.00	\$ 1,000.00	\$ 1,000.00	\$ 1,000.00	\$ 1,000.00	\$ 1,000.00	\$ 1,000.00	\$ 1,000.00	\$ 1,000.00	\$ 1,000.00	\$ 1,000.00	\$ 1,000.00	\$ 1,000.00	\$ 1,000.00	\$ 12,000.00	100.00%	
<b>VINCULACION CON INDICADORES ESTRATEGICOS Y DE GESTION</b>		<b>NOMBRE DEL INDICADOR</b>	# DE PERSONAS QUE INTEGRAN EL PADRON DE CONTRIBUYENTES DEL AÑO ACTUAL / # DE PERSONAS QUE INTEGRARON EL PADRON DEL AÑO ANTERIOR * 100															<b>TIPO</b>	<b>ESTRATEGICO</b>		
4	CAMPANA DE ESTIMULACION PARA EL PAGO DE REZAGOS Y ACTUALIZACIONES EN AGUA POTABLE	CAMPAN A	850																	1	100.00%
			\$ 12,000.00	\$ 12,000.00	\$ -	\$ -	\$ -	\$ -	\$ -	\$ -	\$ -	\$ -	\$ -	\$ -	\$ -	\$ -	\$ -	\$ -	\$ -	\$ 12,000.00	100.00%
<b>VINCULACION CON INDICADORES ESTRATEGICOS Y DE GESTION</b>		<b>NOMBRE DEL INDICADOR</b>	PORCENTAJE DE INCREMENTO DEL INGRESO PROPIO EN EL RUBRO															<b>TIPO</b>	<b>GESTION</b>		
5	ACTUALIZACION DEL PADRON DE CONTRIBUYENTES DE AGUA POTABLE MENSUALMENTE	ACTUALIZACION	850																	12	100.00%
			\$ 24,000.00	\$ 2,000.00	\$ 2,000.00	\$ 2,000.00	\$ 2,000.00	\$ 2,000.00	\$ 2,000.00	\$ 2,000.00	\$ 2,000.00	\$ 2,000.00	\$ 2,000.00	\$ 2,000.00	\$ 2,000.00	\$ 2,000.00	\$ 2,000.00	\$ 2,000.00	\$ 2,000.00	\$ 24,000.00	100.00%
<b>VINCULACION CON INDICADORES ESTRATEGICOS Y DE GESTION</b>		<b>NOMBRE DEL INDICADOR</b>	# DE PERSONAS QUE INTEGRAN EL PADRON DE CONTRIBUYENTES DEL AÑO ACTUAL / # DE PERSONAS QUE INTEGRARON EL PADRON DEL AÑO ANTERIOR * 100															<b>TIPO</b>	<b>GESTION</b>		
6	MANTENIMIENTO MENSUAL Y CONSERVACION A LA RED DE AGUA POTABLE	MANTEM IENTO POR TOMA DE AGUA	850																	12	100.00%
			\$ 240,000.00	\$ 20,000.00	\$ 20,000.00	\$ 20,000.00	\$ 20,000.00	\$ 20,000.00	\$ 20,000.00	\$ 20,000.00	\$ 20,000.00	\$ 20,000.00	\$ 20,000.00	\$ 20,000.00	\$ 20,000.00	\$ 20,000.00	\$ 20,000.00	\$ 20,000.00	\$ 20,000.00	\$ 240,000.00	100.00%



VINCULACION CON INDICADORES ESTRATEGICOS Y DE GESTION	NOMBRE DEL INDICADOR	PROMEDIO DE REPARACIONES A LA RED HIDRAULICA Y SANEAMIENTO	FORMULA	# DE REPARACIONES REALIZADAS EN EL AÑO / # TOTAL DE REPARACIONES PROGRAMADAS * 100						TIPO	ESTRATEGICO
7	PROGRAMA OPERATIVO ANUAL DEL PRESENTE EJERCICIO FISCAL	8875		0	0	0	0	0	0	0	100.00%
		\$ 12,000.00	\$ -	\$ -	\$ -	\$ -	\$ -	\$ -	\$ -	\$ 12,000.00	100.00%
VINCULACION CON INDICADORES ESTRATEGICOS Y DE GESTION		FORMULA		% DE METAS, DIAS E INVERSION EROGADA / % DE METAS, DIAS E INVERSION PROGRAMADA						TIPO	
NOMBRE DEL INDICADOR		FORMULA		CALENDARIZACION PARA LA CUANTIFICACION DE METAS						TIPO	
NOMBRE DEL INDICADOR		FORMULA		CALENDARIZACION PARA LA EJECUCION DEL GASTO PUBLICO						TIPO	
TOTAL		438.00								APROBACION	
TOTAL		1,805,107.89								BAJO ACTA DE CABILDO	



Elaboró:

**TECORDERO**  
 Teodoro Municipal  
 LIC. GUSTAVO SALGADO BAHENA  
 CONSTITUCIONAL DE  
 CUETZALA DEL PROGRESO  
 ADMINISTRACIÓN  
 2021 - 2024



Revisó:

**CONTRALORIA**  
 H. AYUNTAMIENTO del Organismo de Control Interno  
 CONSTITUCIONAL DE  
 CUETZALA DEL PROGRESO  
 ADMINISTRACIÓN  
 2021 - 2024



**SINDICATURA**  
 H. AYUNTAMIENTO  
 CONSTITUCIONAL DE  
 CUETZALA DEL PROGRESO  
 ADMINISTRACIÓN  
 2021 - 2024



Autorizó:

**PRESIDENCIA**  
 H. AYUNTAMIENTO Municipal  
 CONSTITUCIONAL DE  
 CUETZALA DEL PROGRESO  
 ADMINISTRACIÓN  
 2021 - 2024



**GUERRERO**  
GOBIERNO DEL ESTADO



2021-2024  
JUNTOS TRANSFORMANDO NUESTRO MUNICIPIO




Ayuntamiento Constitucional  
de  
Cuetzala del Progreso Guerrero



**H. AYUNTAMIENTO MUNICIPAL CONSTITUCIONAL DE  
CUETZALA DEL PROGRESO, GRO.**

**PRESUPUESTO BASADO EN  
RESULTADOS MODIFICADO 2023**



UEG	UNIDAD ADMINISTRATIVA
15DSO	DESARROLLO SOCIAL

**PRESUPUESTO BASADO EN RESULTADOS MODIFICADO**

E.F.: 12 - ESTADO DE GUERRERO R/S: 6 - MUNICIPIOS UR: MZ7 MUNICIPIO DE CUETZALA DEL PROGRESO

**NOMBRE DEL PROGRAMA PRESUPUESTARIO: PROGRAMA DE DESARROLLO E INCLUSION SOCIAL**

UNIDAD RESPONSABLE DIRECCION DE DESARROLLO SOCIAL 15DSO

COSTO TOTAL DEL PROGRAMA \$ 66,581.91

PROGRAMA DEL SISTEMA CONTABLE 1 - GASTO CORRIENTE

**CLAVE PROGRAMATICA**

DESARROLLO SOCIAL

OTROS ASUNTOS SOCIALES

OTROS ASUNTOS SOCIALES

ACTIVIDAD (ES) INSTITUCIONAL (ES)			
	1	CURSOS DE VERANO DIVERSOS EN TEMAS EDUCATIVOS (REGULARIZACION DE MATEMATICAS Y ESPAÑOL; LECTURA Y ORATORIA)	\$ 5,000.00
	2	CURSOS DE VERANO DIVERSOS EN TEMAS RECREATIVOS Y CULTURALES; COMPUTACION E INGLES	\$ 5,000.00
	3	EVENTO-DESEFILE DEL 16 DE SEPTIEMBRE "CONMEMORACION DEL DIA DE LA INDEPENDENCIA"; COORDINACION ENTRE ESCUELAS DE DIVERSOS NIVELES EDUCATIVOS Y EL PERSONAL DEL AYUNTAMIENTO MUNICIPAL	\$ 5,000.00
	4	EVENTO-DESEFILE DEL 20 DE NOVIEMBRE "CONMEMORACION DEL DIA DE LA REVOLUCION MEXICANA"; COORDINACION ENTRE ESCUELAS DE DIVERSOS NIVELES EDUCATIVOS Y EL PERSONAL DEL AYUNTAMIENTO MUNICIPAL	\$ 5,000.00

DESARROLLO SOCIAL

SALUD

PRESTACION DE SERVICION DE SALUD A LA COMUNIDAD

5 CARAVANA, MEDICA GRATUITA MUNICIPAL GRATUITA EN ZONAS MARGINADAS Y VULNERABLES DEL MUNICIPIO EN COORDINACION CON LA DIRECCION DE SALUD MUNICIPAL \$ 34,581.91

GOBIERNO

COORDINACION DE LA POLITICA DE GOBIERNO				
FUNCION PUBLICA				
ACTIVIDAD (ES) INSTITUCIONAL (ES)	6	ELABORACION Y EJECUCION DEL PROGRAMA OPERATIVO ANUAL DEL PRESENTE EJERCICIO FISCAL	5	12,000.00
	7	0	5	

<b>DATOS DE VINCULACION AL PLAN ESTATAL DE DESARROLLO</b>	
EJE RECTOR	2. Desarrollo Económico Sostenible
<b>DATOS DE VINCULACION AL PLAN MUNICIPAL DE DESARROLLO</b>	
EJE RECTOR	IV. Un Municipio camino al desarrollo
OBJETIVO	EL PRINCIPAL OBJETIVO COMO ADMINISTRACIÓN PÚBLICA MUNICIPAL ES EL DESARROLLO MUNICIPAL EN TODAS SUS VERTIENTES SOCIAL, RURAL, ECONÓMICO, CULTURAL, POLÍTICO Y DE INFRAESTRUCTURA BÁSICA EDUCATIVA, DE VIAS DE COMUNICACIÓN, DE SERVICIOS Y DE IMAGEN URBANA, BAJO EL TRABAJO ARDUO, CONSTANTES Y DE GESTIÓN GUBERNAMENTAL, ASÍ COMO EN APEGO A LOS EJES RECTORES ESTRATÉGICOS REFLEJADOS EN EL PLAN MUNICIPAL DE DESARROLLO.
LÍNEAS DE ACCIÓN	<ul style="list-style-type: none"> <li>• ABASTECIMIENTO ALIMENTARIO MUNICIPAL CON DESPENSAS Y DESAYUNOS CALIENTES</li> <li>• COORDINAR ACCIONES DE SEGUIMIENTO, VALUACIÓN Y ENTREGA DE APOYOS ECONÓMICOS Y EN ESPECIE A PERSONAS VULNERABLES.</li> <li>• INFORMAR TRIMESTRALMENTE AL CABILDO LOS RESULTADOS DE LAS ACTIVIDADES ENCOMENDADAS A LA COMISIÓN</li> <li>• IMPLEMENTAR POLÍTICAS DE DESARROLLO SOCIAL INVOLUCRANDO AL SECTOR EDUCATIVO, ECONÓMICO, SALUD Y CULTURAL Y COORDINAR ACCIONES CON EL GOBIERNO MUNICIPAL Y ESTATAL.</li> <li>• REVISAR QUE LOS ACUERDOS, ASUNTOS O TRATADOS EN EL CABILDO MUNICIPAL DEL TEMA EN ESPECÍFICO SE CUMPLAN. <ul style="list-style-type: none"> <li>• PLANEACION DE PROGRAMAS ESTRATEGICOS EN EL TEMA DE SALUD PUBLICA</li> <li>• COMBATIR ENFERMEDADES BASICAS Y EPIDEMIOLOGICAS A PARTIR DE CAMPAÑAS DE SALUD MUNICIPAL</li> </ul> </li> <li>• ESTABLECER EL AREA MUNICIPAL DE SALUD PUBLICA DENTRO Y FUERA DEL ENTE PUBLICO MUNICIPAL QUE BRINDE ATENCION OPORTUNA LAS 24 HORAS DEL DIA</li> <li>• INFORMAR TRIMESTRALMENTE AL AREA DE EVALUACION DEL DESEMPEÑO EL AVANCE DE LAS ACTIVIDADES ENCOMENDADAS Y REALIZADAS PARA VER REFLEJADO SU AVANCE FISICO FINANCIERO. <ul style="list-style-type: none"> <li>• BRINDAR TRATO DIRECTO Y ORIENTACION A PACIENTES Y CIUDADANA EN COMUN</li> <li>• IMPLEMENTAR UN PLAN DE TRABAJO ANUAL CON POLITICAS DE DESARROLLO MUNICIPAL</li> </ul> </li> </ul>

<b>RESUMEN NARRATIVO (FIN)</b>								
ALTA GESTION PUBLICA CON RESULTADOS FAVORABLES PARA APOYOS A PERSONAS VULNERABLES								
TASA DE VARIACION ANUAL DE APOYOS OTORGADOS EN EL AÑO								
NOMBRE DEL INDICADOR	UNIDAD DE MEDIDA	FRECUENCIA MEDICION	TIPO DE INDICADOR	DIMENSION	LINEA BASE	SENTIDO DEL INDICADOR	META	SEMAFORIZACION
T.V. APOYOS OTORGADOS EN EL AÑO / T.V. APOYOS OTORGADOS EN AÑO ANTERIOR * 100	TASA DE VARIACION	TRIMESTRAL	ESTRATEGICO	EFICACIA	1	ASCENDENTE	100%	—



FORMULA DE CALCULO	UNIDAD DE MEDIDA	FRECUENCIA MEDICION	TIPO DE INDICADOR	DIMENSION	LINEA BASE	SENTIDO DEL INDICADOR	META	SEMAFORIZACION
# CURSOS IMPARTIDOS EN EL AÑO / # CURSOS PROGRAMADOS PARA IMPARTIRSE EN EL AÑO	PORCENTAJE	TRIMESTRAL	ESTRATEGICO	EFICIENCIA	1	ASCENDENTE	100%	

### RESUMEN NARRATIVO (ACTIVIDADES) 3

EVENTO-DESFILE DEL 16 DE SEPTIEMBRE "CONMEMORACION DEL DIA DE LA INDEPENDENCIA"; COORDINACION ENTRE ESCUELAS DE DIVERSOS NIVELES EDUCATIVOS Y EL PERSONAL DEL AYUNTAMIENTO MUNICIPAL

NOMBRE DEL INDICADOR	TASA DE VARIACION DE ANUAL DE LOS EVENTOS REALIZADOS							VARIABLE
								X
FORMULA DE CALCULO	UNIDAD DE MEDIDA	FRECUENCIA MEDICION	TIPO DE INDICADOR	DIMENSION	LINEA BASE	SENTIDO DEL INDICADOR	META	SEMAFORIZACION
# DE EVENTOS PROGRAMADOS EN EL AÑO / # DE EVENTOS PROGRAMADOS EN EL AÑO-1 * 100	TASA DE VARIACION	MENSUAL	GESTION	CALIDAD	1	ASCENDENTE	100%	

### RESUMEN NARRATIVO (ACTIVIDADES) 4

EVENTO-DESFILE DEL 20 DE NOVIEMBRE "CONMEMORACION DEL DIA DE LA REVOLUCION MEXICANA"; COORDINACION ENTRE ESCUELAS DE DIVERSOS NIVELES EDUCATIVOS Y EL PERSONAL DEL AYUNTAMIENTO MUNICIPAL

NOMBRE DEL INDICADOR	TASA DE VARIACION DE ANUAL DE LOS EVENTOS REALIZADOS							VARIABLE
								X
FORMULA DE CALCULO	UNIDAD DE MEDIDA	FRECUENCIA MEDICION	TIPO DE INDICADOR	DIMENSION	LINEA BASE	SENTIDO DEL INDICADOR	META	SEMAFORIZACION
# DE EVENTOS PROGRAMADOS EN EL AÑO / # DE EVENTOS PROGRAMADOS EN EL AÑO-1 * 100	TASA DE VARIACION	MENSUAL	GESTION	CALIDAD	1	ASCENDENTE	100%	

### RESUMEN NARRATIVO (ACTIVIDADES) 5

CARAVANA MEDICA GRATUITA MUNICIPAL GRATUITA EN ZONAS MARGINADAS Y VULNERABLES DEL MUNICIPIO EN COORDINACION CON LA DIRECCION DE SALUD MUNICIPAL

NOMBRE DEL INDICADOR	PORCENTAJE DE PERSONAS BENEFICIADAS							VARIABLE
								X
FORMULA DE CALCULO	UNIDAD DE MEDIDA	FRECUENCIA MEDICION	TIPO DE INDICADOR	DIMENSION	LINEA BASE	SENTIDO DEL INDICADOR	META	SEMAFORIZACION
% DE APOYOS ENTREGADOS / % DE APOYOS PROGRAMADOS	PORCENTAJE	TRIMESTRAL	ESTRATEGICO	EFICIENCIA	1	ASCENDENTE	100%	

**RESUMEN NARRATIVO (ACTIVIDADES) 6**

ELABORACION Y EJECUCION DEL PROGRAMA OPERATIVO ANUAL DEL PRESENTE EJERCICIO FISCAL

NOMBRE DEL INDICADOR		PORCENTAJE DE AVANCE FISICO-FINANCIERO DEL POA										VARIABLE	X	
FORMULA DE CALCULO	UNIDAD DE MEDIDA	FRECUENCIA MEDICION	TIPO DE INDICADOR	DIMENSION	LINEA BASE	SENTIDO DEL INDICADOR	META							SEMAFORIZACION
% DE METAS, DIAS E INVERSION EROGADA / % DE METAS, DIAS E INVERSION PROGRAMADA	PORCENTAJE	TRIMESTRAL	GESTION	EFICIENCIA	1	ASCENDENTE	100%							

**ACTIVIDADES**

**PROGRAMADO**

NUM.	PROYECTO Y/O ACCIONES	U.M.	BENEFICIARIOS	METAS INVERSION PROGRAMADA	CALENDARIO DE EJECUCION												METAS REALIZADAS INVERSION EJERCIDA	CUMPLIMIENTO
					E	F	M	A	M	J	J	A	S	O	N	D		
1	CURSOS DE VERANO DIVERSOS EN TEMAS EDUCATIVOS (REGULARIZACION DE MATEMATICAS Y ESPAÑOL; LECTURA Y ORATORIA)	CURSOS	250	2	0	0	0	0	0	0	2	0	0	0	0	0	2	100.00%
				\$ 5,000.00	\$ -	\$ -	\$ -	\$ -	\$ -	\$ 5,000.00	\$ -	\$ -	\$ -	\$ -	\$ -	\$ -	\$ 5,000.00	100.00%
	<b>VINCULACION CON INDICADORES ESTRATEGICOS Y DE GESTION</b>	<b>NOMBRE DEL INDICADOR</b>	<b>FORMULA</b>	<b>TIPO</b>	<b>ESTRATEGICO</b>													
					# CURSOS IMPARTIDOS EN EL AÑO / # CURSOS PROGRAMADOS PARA IMPARTIRSE EN EL AÑO													
2	CURSOS DE VERANO DIVERSOS EN TEMAS RECREATIVOS Y CULTURALES ; COMPUTACION E INGLÉS)	CURSOS	250	2	0	0	0	0	0	2	0	0	0	0	0	0	2	100.00%
				\$ 5,000.00	\$ -	\$ -	\$ -	\$ -	\$ -	\$ 5,000.00	\$ -	\$ -	\$ -	\$ -	\$ -	\$ -	\$ 5,000.00	100.00%

VINCULACION CON INDICADORES ESTRATEGICOS Y DE GESTION	NOMBRE DEL INDICADOR	PORCENTAJE DE CURSOS IMPARTIDOS					FORMULA	# CURSOS IMPARTIDOS EN EL AÑO / # CURSOS PROGRAMADOS PARA IMPARTIRSE EN EL AÑO					TIPO	ESTRATEGICO		
3	EVENTO-DESFILE DEL 16 DE SEPTIEMBRE "CONMEMORACION DEL DIA DE LA INDEPENDENCIA"; COORDINACION ENTRE ESCUELAS DE DIVERSOS NIVELES EDUCATIVOS Y EL PERSONAL DEL AYUNTAMIENTO MUNICIPAL															
		8876														
		\$ 5,000.00	\$ -	\$ -	\$ -	\$ -	\$ -	\$ -	\$ -	\$ -	\$ -	\$ -	\$ -	\$ 5,000.00	100.00%	
VINCULACION CON INDICADORES ESTRATEGICOS Y DE GESTION	NOMBRE DEL INDICADOR	TASA DE VARIACION DE ANUAL DE LOS EVENTOS REALIZADOS					FORMULA	# DE EVENTOS PROGRAMADOS EN EL AÑO / # DE EVENTOS PROGRAMADOS EN EL AÑO-1 * 100					TIPO	GESTION		
4	EVENTO-DESFILE DEL 20 DE NOVIEMBRE "CONMEMORACION DEL DIA DE LA REVOLUCION MEXICANA"; COORDINACION ENTRE ESCUELAS DE DIVERSOS NIVELES EDUCATIVOS Y EL PERSONAL DEL AYUNTAMIENTO MUNICIPAL															
		8876														
		\$ 5,000.00	\$ -	\$ -	\$ -	\$ -	\$ -	\$ -	\$ -	\$ -	\$ -	\$ -	\$ -	\$ 5,000.00	100.00%	
VINCULACION CON INDICADORES ESTRATEGICOS Y DE GESTION	NOMBRE DEL INDICADOR	TASA DE VARIACION DE ANUAL DE LOS EVENTOS REALIZADOS					FORMULA	# DE EVENTOS PROGRAMADOS EN EL AÑO / # DE EVENTOS PROGRAMADOS EN EL AÑO-1 * 100					TIPO	GESTION		
		\$ 5,000.00	\$ -	\$ -	\$ -	\$ -	\$ -	\$ -	\$ -	\$ -	\$ -	\$ -	\$ -	\$ 5,000.00	100.00%	



5	CARAVANA MEDICA GRATUITA MUNICIPAL GRATUITA EN ZONAS MARGINADAS Y VULNERABLES DEL MUNICIPIO EN COORDINACION CON LA DIRECCION DE SALUD MUNICIPAL	CARAVANA	8876																		2	100.00%				
VINCULACION CON INDICADORES ESTRATEGICOS Y DE GESTION				NOMBRE DEL INDICADOR	PORCENTAJE DE PERSONAS BENEFICIADAS												FORMULA	% DE APOYOS ENTREGADOS / % DE APOYOS PROGRAMADOS						TIPO	ESTRATEGICO	
6	ELABORACION Y EJECUCION DEL PROGRAMA OPERATIVO ANUAL DEL PRESENTE EJERCICIO FISCAL	PROGRAMA	8876																							
VINCULACION CON INDICADORES ESTRATEGICOS Y DE GESTION				NOMBRE DEL INDICADOR	PORCENTAJE DE AVANCE FISICO-FINANCIERO DEL POA												FORMULA	% DE METAS, DIAS E INVERSION EROGADA / % DE METAS, DIAS E INVERSION PROGRAMADA						TIPO	GESTION	
TOTAL					9.00												CALENDARIZACION PARA LA CUANTIFICACION DE METAS						APROBACION			
TOTAL \$					66,581.91												CALENDARIZACION PARA LA EJECUCION DEL GASTO PUBLICO						BAJO ACTA DE CABILDO			

ESTADOS UNIDOS MEXICANOS

**Elaboro:**

**Revisó:**

**Autorizó:**

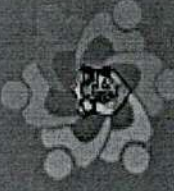
TESORERIA  
 Tesorero Municipal  
 LIC. GUSTAVO SALGADO BAHENA  
 CUETZALA DEL PROGRESO  
 ADMINISTRACIÓN  
 2021 - 2024

SINDICATURA  
 Síndico Procurador  
 C. GABRIEL NAJERA MIRANDA  
 CONSTITUCIONAL DE  
 CUETZALA DEL PROGRESO  
 ADMINISTRACIÓN  
 2021 - 2024

PRESIDENCIA  
 Presidenta Municipal  
 H. AY. HELENEZ BETH MIENDOZA DAMACIO  
 CONSTITUCIONAL DE  
 CUETZALA DEL PROGRESO  
 ADMINISTRACIÓN  
 2021 - 2024



**GUERRERO**  
GOBIERNO DEL ESTADO



2021-2024  
JUNTOS TRANSFORMANDO NUESTRO MUNICIPIO




Ayuntamiento Constitucional  
de  
Cuetzala del Progreso Guerrero



**H. AYUNTAMIENTO MUNICIPAL CONSTITUCIONAL DE  
CUETZALA DEL PROGRESO, GRO.**

# **PRESUPUESTO BASADO EN RESULTADOS MODIFICADO 2023**



UEG	UNIDAD ADMINISTRATIVA
160PU	<b>OBRAS PUBLICAS</b>

**PRESUPUESTO BASADO EN RESULTADOS MODIFICADO**

E.F.: 12 - ESTADO DE GUERRERO R/S: 6 - MUNICIPIOS UR: MZT MUNICIPIO DE CUETZALA DEL PROGRESO

**NOMBRE DEL PROGRAMA PRESUPUESTARIO: PROGRAMA ECONOMICO DE ASUNTOS FINANCIEROS Y HACENDARIOS**

UNIDAD RESPONSABLE	DIRECCION DE OBRAS PUBLICAS	160PU
COSTO TOTAL DEL PROGRAMA	\$	3,244,375.96
PROGRAMA DEL SISTEMA CONTABLE	1 - GASTO CORRIENTE	

**CLAVE PROGRAMATICA**

FINALIDAD GOBIERNO

FUNCION ASUNTOS FINANCIEROS Y HACENDARIOS

SUBFUNCION ASUNTOS HACENDARIOS

ACTIVIDAD (ES) INSTITUCIONAL (ES)	1	EROGACION DEL GASTO DIVERSOS DEL GASTO CORRIENTE PRESUPUESTADOS PARA EROGARLOS EN EL AREA POR CONCEPTOS DE SERVICIOS PERSONALES, MATERIALES Y SUMINISTROS O PAGOS DE SERVICIOS.	\$ 3,244,375.96
-----------------------------------	---	---	-----------------

**DATOS DE VINCULACION AL PLAN ESTATAL DE DESARROLLO**

2. Desarrollo Económico Sostenible

**DATOS DE VINCULACION AL PLAN MUNICIPAL DE DESARROLLO**

V. Un Ayuntamiento abierto y transparente

CUMPLIR CON LA REALIZACION DE OBRAS PUBLICAS DEL FONDO DE INFRAESTRUCTURA SOCIAL MUNICIPAL; INCLUIR COMO PUNTO DE PARTIDA LA PLANEACION ESTRATEGICA DE LAS OBRAS Y ACCIONES DE MAYOR NECESIDAD Y APEGADOS A LOS LINEAMIENTOS GENERALES PARA LA OPERACION DEL FONDO, TOMANDO EN CUENTA SU RUBRO AL QUE PERTENECEN Y LOS EJES ESTABLECIDOS EN EL PLAN MUNICIPAL DE DESARROLLO.

**LÍNEAS DE ACCIÓN**

- REALIZAR LA PROPUESTA DE OBRAS PÚBLICAS DEL FONDO DE APORTACIONES PARA LA INFRAESTRUCTURA SOCIAL MUNICIPAL, MODIFICARLA O EN SU CASO APROBARLA BAJO CABILDO MUNICIPAL
- CUMPLIR EN TIEMPO Y FORMA CON LA REALIZACIÓN DE LAS OBRAS PÚBLICAS APROBADAS
- PLANEACIÓN ESTRATÉGICA DE LAS OBRAS Y ACCIONES A REALIZARSE, TENIENDO EQUIDAD EN LA DISTRIBUCIÓN DE LOS RECURSOS PARA BENEFICIAR A TODAS LAS COMUNIDADES QUE INTEGRAN EL MUNICIPIO.
- TENER SIEMPRE EN CUENTA LA METODOLOGÍA Y LINEAMIENTOS GENERALES PARA LA OPERACIÓN DEL FONDO DE INFRAESTRUCTURA SOCIAL MUNICIPAL
  - IMPLEMENTAR POLÍTICAS DE GESTIÓN PÚBLICA DE BENEFICIO SOCIAL
  - FOMENTAR SIEMPRE LA TRANSPARENCIA EN LA REALIZACIÓN DE CADA UNA DE LAS OBRAS.
  - COMPROBAR AL 100% LA EJECUCIÓN DE LOS RECURSOS PÚBLICOS MUNICIPALES

**RESUMEN NARRATIVO (FIN)**

EFICIENTES RECURSOS ECONÓMICOS PARA LA REALIZACIÓN DE ACTIVIDADES, OBRAS Y ACCIONES DE GOBIENO, ASÍ COMO PARA LA CONTRATACIÓN DE PERSONAL

TASA DE VARIACIÓN ANUAL DE RECURSOS RECIBIDOS

NOMBRE DEL INDICADOR	UNIDAD DE MEDIDA	FRECUENCIA MEDICIÓN	TIPO DE INDICADOR	DIMENSIÓN	LÍNEA BASE	SENTIDO DEL INDICADOR	META	SEMAFORIZACIÓN
TOTAL DE RECURSOS RECIBIDOS EN EL AÑO / TOTAL DE RECURSOS PRESUPUESTADOS EN EL AÑO * 100	TASA DE VARIACIÓN	TRIMESTRAL	GESTIÓN	ECONOMÍA	1	ASCENDENTE	100%	<div style="display: flex; justify-content: space-between;"> <div style="width: 33%; background-color: #cccccc;"></div> <div style="width: 33%; background-color: #000000;"></div> <div style="width: 33%; background-color: #000000;"></div> </div>

**RESUMEN NARRATIVO (PROPOSITO)**

EFICIENCIA RECAUDACIÓN Y CONTROL DE LA EROGACIÓN DEL GASTO PÚBLICO

TASA DE VARIACIÓN ANUAL DE RECURSOS RECAUDADOS

NOMBRE DEL INDICADOR	UNIDAD DE MEDIDA	FRECUENCIA MEDICIÓN	TIPO DE INDICADOR	DIMENSIÓN	LÍNEA BASE	SENTIDO DEL INDICADOR	META	SEMAFORIZACIÓN
TOTAL DE RECURSOS PRESUPUESTADOS EN INGRESOS PROPIOS / TOTAL DE RECURSOS RECAUDADOS EN INGRESOS PROPIOS * 100	TASA DE VARIACIÓN	TRIMESTRAL	GESTIÓN	ECONOMÍA	1	ASCENDENTE	100%	<div style="display: flex; justify-content: space-between;"> <div style="width: 33%; background-color: #cccccc;"></div> <div style="width: 33%; background-color: #000000;"></div> <div style="width: 33%; background-color: #000000;"></div> </div>

**RESUMEN NARRATIVO (COMPONENTES)**

SUFICIENCIA PRESUPUESTAL Y MAYOR GESTIÓN PÚBLICA



EROGACION DEL GASTO DIVERSOS DEL GASTO CORRIENTE PRESUPUESTADOS PARA EROGARLOS EN EL AREA POR CONCEPTOS DE SERVICIOS PERSONALES, MATERIALES Y SUMINISTROS O PAGOS DE SERVICIOS.	POLIZAS CONTABLES	8876	180	15	15	15	15	15	15	15	15	15	15	15	15	15	180	100.00%		
			\$ 3,244,375.95	\$70,364.66	\$70,364.66	\$70,364.66	\$70,364.66	\$70,364.66	\$70,364.66	\$70,364.66	\$70,364.66	\$70,364.66	\$70,364.66	\$70,364.66	\$70,364.66	\$70,364.66	\$70,364.66	\$70,364.66	\$ 3,244,375.95	100.00%
			NOMBRE DEL INDICADOR		FORMULA		RECURSOS FISCALES EROGADOS / RECURSOS FISCALES RECAUDADOS *										TIPO		GESTION	
			RECURSOS FISCALES Y/O INGRESO PROPIOS RECAUDADOS		RECURSOS FISCALES Y/O INGRESO PROPIOS RECAUDADOS		100										100		GESTION	
			TOTAL		180.00		CALENDARIZACION PARA LA CUANTIFICACION DE METAS										APROBACION		BAJO ACTA DE CABILDO	
			TOTAL \$		3,244,375.95		CALENDARIZACION PARA LA EJECUCION DEL GASTO PUBLICO													



**PRESIDENCIA**

Presidente Municipal  
LIC. ELIZABETH MENDOZA DAMACIO  
CONSTITUCIONAL DE  
CUETZALA DEL PROGRESO  
ADMINISTRACION  
2021 - 2024



SINISTERIO Procurador  
C. GABRIEL NAJERA MIRANDA  
H. AYUNTAMIENTO  
CONSTITUCIONAL DE  
CUETZALA DEL PROGRESO  
ADMINISTRACION  
2021 - 2024



Revisó:

**CONTRALORIA**

Contralor Interno  
LIC. MANUEL VAZQUEZ BASILIO  
CONSTITUCIONAL DE  
CUETZALA DEL PROGRESO  
ADMINISTRACION  
2021 - 2024



Elaboró:

T. TOLEA  
Lic. Gustavo Salgado Bahena  
H. AYUNTAMIENTO  
CONSTITUCIONAL DE  
CUETZALA DEL PROGRESO  
ADMINISTRACION  
2021 - 2024



**GUERRERO**  
GOBIERNO DEL ESTADO




Ayuntamiento Constitucional  
de  
Cuetzalza del Progreso Guerrero

2024-2024  
JUNTOS TRANSFORMANDO NUESTRO MUNICIPIO



**H. AYUNTAMIENTO MUNICIPAL CONSTITUCIONAL DE  
CUETZALA DEL PROGRESO, GRO.**

# **PRESUPUESTO BASADO EN RESULTADOS MODIFICADO 2023**



UEG	UNIDAD ADMINISTRATIVA
17EAD	<b>EVALUACION DEL DESEMPEÑO</b>

**PRESUPUESTO BASADO EN RESULTADOS MODIFICADO**

E.F.:	12 - ESTADO DE GUERRERO	R/S:	6 - MUNICIPIOS	UR:	M27	MUNICIPIO DE CUETZALA DEL PROGRESO
<b>NOMBRE DEL PROGRAMA PRESUPUESTARIO:</b>						
PROGRAMA DE PLANEACION, EVALUACION, FISCALIZACION, DIFUSION Y TRANSPARENCIA						
UNIDAD RESPONSABLE	COORDINACION DE EVALUACION AL DESEMPEÑO					17EAD
COSTO TOTAL DEL PROGRAMA	\$					80,452.78
PROGRAMA DEL SISTEMA CONTABLE	1 - GASTO CORRIENTE					

<b>CLAVE PROGRAMATICA</b>	
FINALIDAD	GOBIERNO
FUNCION	COORDINACION DE LA POLITICA DE GOBIERNO
SUBFUNCION	FUNCION PUBLICA
ACTIVIDAD (ES) INSTITUCIONAL (ES)	
1	PRIMERA EVALUACION TRIMESTRAL REALIZADAS A FONDOS, PROGRAMAS O PROYECTOS MUNICIPALES AUTORIZADOS \$ 15,000.00
2	SEGUNDA EVALUACION TRIMESTRAL REALIZADAS A FONDOS, PROGRAMAS O PROYECTOS MUNICIPALES AUTORIZADOS \$ 15,000.00
3	TERCER EVALUACION TRIMESTRAL REALIZADAS A FONDOS, PROGRAMAS O PROYECTOS MUNICIPALES AUTORIZADOS \$ 15,000.00
4	CUARTA Y ULTIMA EVALUACION TRIMESTRAL REALIZADAS A FONDOS, PROGRAMAS O PROYECTOS MUNICIPALES AUTORIZADOS \$ 15,000.00
5	ELABORACION DEL PLAN DE TRABAJO ANUAL DONDE SE INCLUYAN EL TIPO DE EVALUACION A REALIZARSE \$ 8,452.78
6	ELABORACION Y EJECUCION DEL PROGRAMA OPERATIVO ANUAL DEL PRESENTE EJERCICIO FISCAL \$ 12,000.00
7	0 \$

<b>DATOS DE VINCULACION AL PLAN ESTATAL DE DESARROLLO</b>	
EJE RECTOR	A. Integridad, Transparencia, Rendicion de Cuentas y Combate a la Corrupcion
<b>DATOS DE VINCULACION AL PLAN MUNICIPAL DE DESARROLLO</b>	
EJE RECTOR	V. Un Ayuntamiento abierto y transparente
OBJETIVO	CONOCER LO AVANCES Y LOGROS OBTENIDOS POR LA ADMINISTRACION PUBLICA MUNICIPAL DETERMINAR Y EVALUAR A TRAVES DE LA EJECUCION DE PROGRAMAS INSTITUCIONALES AQUELLO QUE FORTALEZCAN EL DESARROLLO MUNICIPAL, ASI COMO DAR SEGUIMIENTO A LA EVALUACION Y ORIGINAR RESULTADOS SOBRE LA EJECUCION DE LOS MISMOS CON LA FINALIDAD DE LOGRAR EL DESARROLLO INSTITUCIONAL



**LINEAS DE ACCION**

- TOMAR COMO PUNTO DE PARTIDA LOS LINEAMIENTOS DEL CONEVAL PARA EL PROCESO DE EVALUACION
- REALIZAR LA EVALUACION DE FORMA TRIMESTRAL DE LAS ACTIVIDADES, OBRAS O ACCIONES INSTITUCIONALES DE TODAS LAS AREAS QUE FORMAN PARTE DE LA ESTRUCTURA ORGANIGRAMA
- TRANSPARENTAR CON EFICACIA Y EFICIENCIA EL ORIGEN Y DESTINO DE LOS RECURSOS PUBLICOS A TRAVES DE LOS RESULTADOS OBTENIDOS DE LAS EVALUACIONES REALIZADAS
- CUMPLIR EN TIEMPO Y FORMA CON LOS PROCESOS DE EVALUACION Y LA LOS INFORMES TRIMESTRALES DE EVALUACION ENTREGADOS ANTE LA SECRETARIA DE FINANZAS DEL GOBIERNO DEL ESTADO ASI COMO EL REPORTE ANUAL DE EVALUACIONES
- ALIMENTAR LAS PLATAFORMAS DEL CEVAC

**RESUMEN NARRATIVO (FIN)**

EFICIENTES PROCESOS DE EVALUACION DEL DESEMPEÑO GUBERNAMENTAL

PORCENTAJE DE SOLICITUDES RECIBIDAS

NOMBRE DEL INDICADOR	UNIDAD DE MEDIDA	FRECUENCIA MEDICION	TIPO DE INDICADOR	DIMENSION	LINEA BASE	SENTIDO DEL INDICADOR	META	SEMAFORIZACION
% DE SOLICITUDES RECIBIDAS EN EL AÑO / % DE SOL. RECIBIDAS EL AÑO ANTERIOR * 100	PORCENTAJE	TRIMESTRAL	GESTION	EFICACIA	1	ASCENDENTE	100%	<span style="background-color: black; color: white;">—</span>

**RESUMEN NARRATIVO (PROPOSITO)**

EFICIENTE EVALUACION AL DESEMPEÑO MUNICIPAL Y EMISION DE RESULTADOS

PORCENTAJE DE SOLICITUDES RECIBIDAS

NOMBRE DEL INDICADOR	UNIDAD DE MEDIDA	FRECUENCIA MEDICION	TIPO DE INDICADOR	DIMENSION	LINEA BASE	SENTIDO DEL INDICADOR	META	SEMAFORIZACION
% DE SOLICITUDES RECIBIDAS EN EL AÑO / % DE SOL. RECIBIDAS EL AÑO ANTERIOR * 100	PORCENTAJE	TRIMESTRAL	GESTION	EFICACIA	1	ASCENDENTE	100%	<span style="background-color: black; color: white;">—</span>

**RESUMEN NARRATIVO (COMPONENTES)**

EL ENTE PUBLICO MUNICIPAL CUENTA CON PERSONAL CAPACITADO PARA REALIZAR EVALUACIONES

TOTAL DE PROCESOS FISCALIZABLES REALIZADOS

NOMBRE DEL INDICADOR	UNIDAD DE MEDIDA	FRECUENCIA MEDICION	TIPO DE INDICADOR	DIMENSION	LINEA BASE	SENTIDO DEL INDICADOR	META	SEMAFORIZACION
# PROCESOS FISCALIZABLES FISICO - FINANCIEROS REALIZADOS / # PROCESOS FISCALIZABLES PROGRAMADOS * 100	PROMEDIO	TRIMESTRAL	GESTION	EFICIENCIA	1	ASCENDENTE	100%	<span style="background-color: black; color: white;">—</span>



# PROCESOS FISCALIZABLES FISICO - FINANCIEROS REALIZADOS / # PROCESOS FISCALIZABLES PROGRAMADOS * 100	TASA DE VARIACION	TRIMESTRAL	GESTION	CALIDAD	1	ASCENDENTE	100%		
---	-------------------	------------	---------	---------	---	------------	------	--	--

**RESUMEN NARRATIVO (ACTIVIDADES) 5**

ELABORACION DEL PLAN DE TRABAJO ANUAL DONDE SE INCLUYAN EL TIPO DE EVALUACION A REALIZARSE

NOMBRE DEL INDICADOR		PLAN DE TRABAJO							VARIABLE	X
FORMULA DE CALCULO	UNIDAD DE MEDIDA	FRECUENCIA MEDICION	TIPO DE INDICADOR	DIMENSION	LINEA BASE	SENTIDO DEL INDICADOR	META	SEMAFORIZACION		
# DE PLANES REALIZADOS	TOTAL	ANUAL	GESTION	CALIDAD	1	ASCENDENTE	100%			

**RESUMEN NARRATIVO (ACTIVIDADES) 6**

ELABORACION Y EJECUCION DEL PROGRAMA OPERATIVO ANUAL DEL PRESENTE EJERCICIO FISCAL

NOMBRE DEL INDICADOR		PORCENTAJE DE AVANCE FISICO-FINANCIERO DEL POA							VARIABLE	X
FORMULA DE CALCULO	UNIDAD DE MEDIDA	FRECUENCIA MEDICION	TIPO DE INDICADOR	DIMENSION	LINEA BASE	SENTIDO DEL INDICADOR	META	SEMAFORIZACION		
% DE METAS, DIAS E INVERSION EROGADA / % DE METAS, DIAS E INVERSION PROGRAMADA	PORCENTAJE	TRIMESTRAL	GESTION	EFICIENCIA	0	0	0%			

**ACTIVIDADES**

**PROGRAMADO**

NUM.	PROYECTO Y/O ACCIONES	U.M.	BENEFICIARIOS	METAS INVERSION PROGRAMADA	CALENDARIO DE EJECUCION												METAS REALIZADAS INVERSION EJERCIDA	CUMPLIMIENTO	
					E	F	M	A	M	J	J	A	S	O	N	D			
1	PRIMERA EVALUACION TRIMESTRAL REALIZADAS A FONDOS, PROYECTOS MUNICIPALES AUTORIZADOS	EVALUACIONES	8876	1														1	100.00%
				\$ 15,000.00	\$	\$	\$	\$	\$	\$	\$	\$	\$	\$	\$	\$	\$	\$ 15,000.00	100.00%

VINCULACION CON INDICADORES ESTRATEGICOS Y DE GESTION	NOMBRE DEL INDICADOR	TOTAL DE PROCESOS FISCALIZABLES REALIZADOS				FORMULA	# PROCESOS FISCALIZABLES FISICO - FINANCIEROS REALIZADOS / # PROCESOS FISCALIZABLES PROGRAMADOS * 100				TIPO	GESTION
2	EVALUACIONES 8876	1	0	0	0	0	0	0	0	0	0	100.00%
		\$ 15.000.00	\$ -	\$ -	\$ -	\$ -	\$ -	\$ -	\$ -	\$ -	\$ 15.000.00	100.00%
3	EVALUACIONES 8876	1	0	0	0	0	0	0	0	0	0	100.00%
		\$ 15.000.00	\$ -	\$ -	\$ -	\$ -	\$ -	\$ -	\$ -	\$ -	\$ 15.000.00	100.00%
4	EVALUACIONES 8876	1	0	0	0	0	0	0	0	0	0	100.00%
		\$ 15.000.00	\$ -	\$ -	\$ -	\$ -	\$ -	\$ -	\$ -	\$ -	\$ 15.000.00	100.00%

5	ELABORACION DEL PLAN DE TRABAJO ANUAL DONDE SE INCLUYAN EL TIPO DE EVALUACION REALIZARSE	PLAN	8876	1	1	0	0	0	0	0	0	0	0	0	0	0	0	0	0	0	1	100.00%	
																							FORMULA
		\$ 8,452.78	\$ 8,452.78	\$ -	\$ -	\$ -	\$ -	\$ -	\$ -	\$ -	\$ -	\$ -	\$ -	\$ -	\$ -	\$ -	\$ -	\$ -	\$ -	\$ -	\$ -	\$ 8,452.78	100.00%
	VINCULACION CON INDICADORES ESTRATEGICOS Y DE GESTION	NOMBRE DEL INDICADOR	PLAN DE TRABAJO	FORMULA	# DE PLANES REALIZADOS																TIPO	GESTION	
6	ELABORACION Y EJECUCION DEL PROGRAMA OPERATIVO ANUAL DEL PRESENTE EJERCICIO FISCAL	PROGMA MA	8876	1	1	0	0	0	0	0	0	0	0	0	0	0	0	0	0	0	1	100.00%	
																							FORMULA
		\$ 12,000.00	\$ 12,000.00	\$ -	\$ -	\$ -	\$ -	\$ -	\$ -	\$ -	\$ -	\$ -	\$ -	\$ -	\$ -	\$ -	\$ -	\$ -	\$ -	\$ -	\$ -	\$ 12,000.00	100.00%
	VINCULACION CON INDICADORES ESTRATEGICOS Y DE GESTION	NOMBRE DEL INDICADOR	POA	FORMULA	% DE METAS, DIAS E INVERSION EROGADA / % DE METAS, DIAS E INVERSION PROGRAMADA																TIPO	GESTION	
TOTAL				5.00	CALENDARIZACION PARA LA CUANTIFICACION DE METAS																	APROBACION	
TOTAL \$				80,452.78	CALENDARIZACION PARA LA EJECUCION DEL GASTO PUBLICO																	BAJO ACTA DE CABILDO	



Elaboró:

Tesorero Municipal  
LIC. GUSTAVO SALGADO BAHENA  
CONSTITUCIONAL DE  
CUETZALA DEL PROGRESO  
ADMINISTRACION  
2021 - 2024



Revisó:

Titular del Organismo de Control Interno  
LIC. MANUEL VAZQUEZ BASILIO  
CONSTITUCIONAL DE  
CUETZALA DEL PROGRESO  
ADMINISTRACION  
2021 - 2024



Autorizó:

SINDICATO Procurador  
LIC. GABRIEL NAJERA MIRANDA  
CONSTITUCIONAL DE  
CUETZALA DEL PROGRESO  
ADMINISTRACION  
2021 - 2024



Autorizó:

PRESIDENCIA  
H. Ayuntamiento Municipal  
LIC. ESTHER MENENDEZ DAMACIO  
CONSTITUCIONAL DE  
CUETZALA DEL PROGRESO  
ADMINISTRACION  
2021 - 2024



**GUERRERO**  
GOBIERNO DEL ESTADO



2021-2024  
JUNTOS TRANSFORMANDO NUESTRO MUNICIPIO




Ayuntamiento Constitucional  
de  
Cuetzalapa del Progreso Guerrero



**H. AYUNTAMIENTO MUNICIPAL CONSTITUCIONAL DE  
CUETZALA DEL PROGRESO, GRO.**

# **PRESUPUESTO BASADO EN RESULTADOS MODIFICADO 2023**



UEG	UNIDAD ADMINISTRATIVA
18COI	ORGANO DE CONTROL INTERNO

# PRESUPUESTO BASADO EN RESULTADOS MODIFICADO

E.F.: 12 - ESTADO DE GUERRERO R/S: 6 - MUNICIPIOS UR: M27 MUNICIPIO DE CUETZALA DEL PROGRESO

**NOMBRE DEL PROGRAMA PRESUPUESTARIO: PROGRAMA DE PLANEACION, EVALUACION, FISCALIZACION, DIFUSION Y TRANSPARENCIA**

UNIDAD RESPONSABLE: CONTRALORIA INTERNA 18COI

COSTO TOTAL DEL PROGRAMA \$ 128,997.10

PROGRAMA DEL SISTEMA CONTABLE: 1 - GASTO CORRIENTE

## CLAVE PROGRAMATICA

GOBIERNO

COORDINACION DE LA POLITICA DE GOBIERNO

FUNCION PUBLICA

ACTIVIDAD (ES) INSTITUCIONAL (ES)	1	DESCRIPCION DE LA ACTIVIDAD	VALOR
	1	ELABORACION DEL PLAN DE TRABAJO ANUAL DONDE SE INCLUYAN EL TIPO DE EVALUACION Y FORTALECIMIENTO DEL CONTROL INTERNO	\$ 28,997.10
	2	PRIMERA EVALUACION SEMESTRAL CON INSTRUMENTOS DE VALORACION (CUESTIONARIO) Y PARAMETROS DE VALORACION CUANTITATIVOS Y CUALITATIVOS	\$ 20,000.00
	3	SEGUNDA EVALUACION SEMESTRAL CON INSTRUMENTOS DE VALORACION (CUESTIONARIO) Y PARAMETROS DE VALORACION CUANTITATIVOS Y CUALITATIVOS	\$ 20,000.00
	4	VERIFICACION FISICA DEL PATRIMONIO MUNICIPAL EN COORDINACION CON EL AREA E SINDICATURA MUNICIPAL, RESPONSABLE DIRECTO DE LOS BIENES PATRIMONIALES	\$ 12,000.00
	5	VIGILANCIA DE LA EJECUCION DE LOS RECURSOS PUBLICOS Y FIRMA DE INFORME FINANCIEROS	\$ 12,000.00
	6	ELABORACION Y DIFUSION MENSUAL A LA CIUDADANIA EN GENERAL DE LA NORMATIVIDAD INTERNA VIGENTE DEL MUNICIPIO QUE INCLUYE BANDOS, REGLAMENTOS, POLITICAS, LEYES, NORMAS, MANUALES Y CODIGOS DIVERSOS QUE RIGEN Y APLICAN ENTRE CIUDADANIA Y MUNICIPALIDAD	\$ 24,000.00
	7	ELABORACION Y EJECUCION DEL PROGRAMA OPERATIVO ANUAL DEL PRESENTE EJERCICIO FISCAL	\$ 12,000.00

<b>DATOS DE VINCULACION AL PLAN ESTATAL DE DESARROLLO</b>	
EJE RECTOR	A. Integridad, Transparencia, Rendición de Cuentas y Combate a la Corrupción
<b>DATOS DE VINCULACION AL PLAN MUNICIPAL DE DESARROLLO</b>	
EJE RECTOR	V. Un Ayuntamiento abierto y transparente
OBJETIVO	UNA ADMINISTRACION PUBLICA MUNICIPAL TRANSPARENTE, CON RENDICION DE CUENTAS CLARAS Y CONTROL INTERNO EFICIENTE; SANCIONAR AL PERSONAL QUE ACREDITA MAL USO DE FUNCIONES PUBLICAS Y ACTOS DE CORRUPCION; FUNGIR COMO ORGANO GARANTE DE TRANSPARENCIA, RENDICION DE CUENTAS, ACCESO A LA INFORMACION Y ANTICORRUPCION.
LINEAS DE ACCION	<ul style="list-style-type: none"> <li>• TENER EFICACIA Y EFICIENCIA EN LAS AUDITORIA INTERNAS REALIZADAS</li> <li>• EMITIR SANCIONES AL PERSONAL QUE ACREDITE UN MAL USO DE SUS FUNCIONES PUBLICAS Y COMETA ACTOS DE CORRUPCION</li> <li>• IMPLEMENTAR LA ADECUACION Y APROBACION DE LA NORMATIVIDAD INTERNA VIGENTE Y LEYES APLICABLES AL MUNICIPIO.</li> <li>• VERIFICAR EL DESTINO DE LOS RECURSOS PUBLICOS PARA LOS FINES QUE FUERON PRESUPUESTADOS</li> <li>• ESTABLECER MEDIDAS NECESARIAS PARA ORGANIZAR Y CONTROLAR LAS FINANZAS PUBLICAS PARA LOGRAR QUE NUESTRO INDICADORES DE DIMENSION ECONOMICA NO SE VEAN AFECTADOS</li> <li>• VERIFICAR QUE LOS RECURSOS ECONOMICOS SE DISPONGAN Y ADMINISTREN CON EFICIENCIA, TRANSPARENCIA Y HONRADEZ PARA SATISFACER LOS OBJETIVOS DE LA TRANSPARENCIA.</li> <li>• COORDINAR ACCIONES DE SEGUIMIENTO Y EVALUACION CON LAS DEPENDENCIAS Y ENTIDADES MUNICIPALES.</li> </ul>

<b>RESUMEN NARRATIVO (FIN)</b>						
EL RECURSOS PUBLICO SE EROGA EN LOS FONDOS CORRESPONDIENTES SIEMPRE EN APEGA A LA LEGALIDAD						
TASA DE VARIACION ANUAL DE RECURSOS RECIBIDOS						
NOMBRE DEL INDICADOR	UNIDAD DE MEDIDA	FRECUENCIA MEDICION	TIPO DE INDICADOR	DIMENSION	LINEA BASE	SENTIDO DEL INDICADOR
TOTAL DE RECURSOS RECIBIDOS EN EL AÑO / TOTAL DE RECURSOS PRESUPUESTADOS EN EL AÑO * 100	TASA DE VARIACION	TRIMESTRAL	GESTION	EFICACIA	1	ASCENDENTE
						100%
						SEMAFORIZACION

<b>RESUMEN NARRATIVO (PROPOSITO)</b>						
BUEN MANEJO DE LOS RECURSOS PUBLICO DEL EJERCICIO FISCAL						
TASA DE VARIACION RECURSOS PRESUPUESTADOS						
NOMBRE DEL INDICADOR	UNIDAD DE MEDIDA	FRECUENCIA MEDICION	TIPO DE INDICADOR	DIMENSION	LINEA BASE	SENTIDO DEL INDICADOR
TOTAL DE RECURSOS PRESUPUESTADOS EN EL AÑO / TOTAL DE RECURSOS RECIBIDOS EN EL AÑO * 100	TASA DE VARIACION	TRIMESTRAL	GESTION	EFICACIA	1	ASCENDENTE
						100%
						SEMAFORIZACION

<b>RESUMEN NARRATIVO (COMPONENTES)</b>						
--	--	--	--	--	--	--





# PROCESOS FISCALIZABLES FISICO - FINANCIEROS REALIZADOS / # PROCESOS FISCALIZABLES PROGRAMADOS * 100	TASA DE VARIACION	SEMESTRAL	GESTION	CALIDAD	1	ASCENDENTE	100%		
---	-------------------	-----------	---------	---------	---	------------	------	--	--

**RESUMEN NARRATIVO (ACTIVIDADES) 4**

VERIFICACION FISICA DEL PATRIMONIO MUNICIPAL EN COORDINACION CON EL AREA E SINDICATURA MUNICIPAL, RESPONSABLE DIRECTO DE LOS BIENES PATRIMONIALES

NOMBRE DEL INDICADOR		TOTAL DE PROCESOS FISCALIZABLES REALIZADOS						VARIABLE	X
FORMULA DE CALCULO	UNIDAD DE MEDIDA	FRECUENCIA MEDICION	TIPO DE INDICADOR	DIMENSION	LINEA BASE	SENTIDO DEL INDICADOR	META	SEMAFORIZACION	
# PROCESOS FISCALIZABLES FISICO - FINANCIEROS REALIZADOS / # PROCESOS FISCALIZABLES PROGRAMADOS * 100	TASA DE VARIACION	TRIMESTRAL	GESTION	CALIDAD	1	ASCENDENTE	100%		

**RESUMEN NARRATIVO (ACTIVIDADES) 5**

VIGILANCIA DE LA EJECUCION DE LOS RECURSOS PUBLICOS Y FIRMA DE INFORME FINANCIEROS

NOMBRE DEL INDICADOR		TOTAL DE ELABORACION DE INFORMES FINANCIEROS						VARIABLE	X
FORMULA DE CALCULO	UNIDAD DE MEDIDA	FRECUENCIA MEDICION	TIPO DE INDICADOR	DIMENSION	LINEA BASE	SENTIDO DEL INDICADOR	META	SEMAFORIZACION	
# INFORMES FINANCIEROS REALIZADOS / # INFORMES PROGRAMADOS * 100	TASA DE VARIACION	SEMESTRAL	GESTION	CALIDAD	1	ASCENDENTE	100%		

**RESUMEN NARRATIVO (ACTIVIDADES) 6**

ION MENSUAL A LA CIUDADANIA EN GENERAL DE LA NORMATIVIDAD INTERNA VIGENTE DEL MUNICIPIO QUE INCLUYE BANDOS, REGLAMENTOS, POLITICAS, LEYES, NORMAS, MANUALES Y CODIGOS DIVERSOS QUE RIGEN Y APLICAN ENTRE CIUDAD

NOMBRE DEL INDICADOR		TOTAL DE FOLLETOS REPARTIDOS						VARIABLE	X
FORMULA DE CALCULO	UNIDAD DE MEDIDA	FRECUENCIA MEDICION	TIPO DE INDICADOR	DIMENSION	LINEA BASE	SENTIDO DEL INDICADOR	META	SEMAFORIZACION	
TOTAL DE FOLLETOS REPARTIDOS / TOTAL DE FOLLETOS PROGRAMADOS * 100	PROMEDIO	ANUAL	GESTION	CALIDAD	1	ASCENDENTE	100%		

**RESUMEN NARRATIVO (ACTIVIDADES) 7**

ELABORACION Y EJECUCION DEL PROGRAMA OPERATIVO ANUAL DEL PRESENTE EJERCICIO FISCAL

NOMBRE DEL INDICADOR		PORCENTAJE DE AVANCE FISICO-FINANCIERO DEL POA										VARIABLE	X		
FORMULA DE CALCULO	UNIDAD DE MEDIDA	FRECUENCIA MEDICION	TIPO DE INDICADOR	DIMENSION	LINEA BASE	SENTIDO DEL INDICADOR	META	SEMAFORIZACION							
% DE METAS, DIAS E INVERSION EROGADA / % DE METAS, DIAS E INVERSION PROGRAMADA	PORCENTAJE	TRIMESTRAL	GESTION	EFICIENCIA	1	ASCENDENTE	100%								

ACTIVIDADES

PROGRAMADO

NUM.	PROYECTO Y/O ACCIONES	U.M.	BENEFICIARIOS	METAS INVERSION PROGRAMADA	CALENDARIO DE EJECUCION												METAS REALIZADAS INVERSION EJERCIDA	CUMPLIMIENTO				
					E	F	M	A	M	J	J	J	A	S	O	N			D			
1	ELABORACION DEL PLAN DE TRABAJO ANUAL DONDE SE INCLUYAN EL TIPO DE EVALUACION Y FORTALECIMIENTO DEL CONTROL INTERNO	PLAN	8867	1															1	100.00%		
				\$ 28.997,00	\$ -	\$ -	\$ -	\$ -	\$ -	\$ -	\$ -	\$ -	\$ -	\$ -	\$ -	\$ -	\$ -	\$ -	\$ 28.997,00	100.00%		
	VINCULACION CON INDICADORES ESTRATEGICOS Y DE GESTION		NOMBRE DEL INDICADOR	PLAN DE TRABAJO	# DE PLANES REALIZADOS												TIPO	GESTION				
2	PRIMERA EVALUACION SEMESTRAL CON INSTRUMENTOS DE VALORACION (CUESTIONARIO) Y PARAMETROS DE VALORACION CUANTITATIVOS Y CUALITATIVOS	EVALUACIONES	8867	1																	1	100.00%
				\$ 20.000,00	\$ -	\$ -	\$ -	\$ -	\$ -	\$ -	\$ -	\$ -	\$ -	\$ -	\$ -	\$ -	\$ -	\$ -	\$ 20.000,00	100.00%		

VINCULACION CON INDICADORES ESTRATEGICOS Y DE GESTION	NOMBRE DEL INDICADOR	TOTAL DE PROCESOS FISCALIZABLES REALIZADOS						FORMULA	# PROCESOS FISCALIZABLES FISICO - FINANCIEROS REALIZADOS / # PROCESOS FISCALIZABLES PROGRAMADOS * 100	TIPO	GESTION
3	EVALUACION SEMESTRAL CON INSTRUMENTOS DE VALORACION (CUESTIONARIO) Y PARAMETROS DE VALORACION CUANTITATIVOS Y CUALITATIVOS	8867	1	0	0	0	0	0	0	1	100.00%
			\$ 20.000.00	\$ -	\$ -	\$ -	\$ -	\$ -	\$ -	\$ 20.000.00	\$ 20.000.00
4	VERIFICACION FISICA DEL PATRIMONIO MUNICIPAL EN COORDINACION CON EL AREA E SINDICATURA MUNICIPAL, RESPONSABLE DIRECTO DE LOS BIENES PATRIMONIALES	8867	4	0	0	1	0	0	0	1	100.00%
			\$ 12.000.00	\$ -	\$ -	\$ 3.000.00	\$ -	\$ -	\$ 3.000.00	\$ 3.000.00	\$ 12.000.00
5	VIGILANCIA DE LA EJECUCION DE LOS RECURSOS PUBLICOS Y FIRMA DE INFORME FINANCIEROS	8867	2	0	0	0	0	0	0	1	100.00%
			\$ 12.000.00	\$ -	\$ -	\$ -	\$ -	\$ -	\$ 6.000.00	\$ 6.000.00	\$ 12.000.00

VINCULACION CON INDICADORES ESTRATEGICOS Y DE GESTION	NOMBRE DEL INDICADOR	TOTAL DE ELABORACION DE INFORMES FINANCIEROS		FORMULA	# INFORMES FINANCIEROS REALIZADOS / # INFORMES PROGRAMADOS * 100						TIPO	GESTION	
6	FOLLETO S 8867	12	6	0	0	0	0	0	0	0	0	100.00%	
		\$ 24,000.00	\$ 12,000.00	\$ -	\$ -	\$ -	\$ -	\$ -	\$ -	\$ -	\$ -	\$ 24,000.00	100.00%
TOTAL DE FOLLETOS REPARTIDOS		TOTAL DE FOLLETOS REPARTIDOS		FORMULA		TOTAL DE FOLLETOS REPARTIDOS / TOTAL DE FOLLETOS PROGRAMADOS * 100						GESTION	
7	PROGRAMA 8867	1	1	0	0	0	0	0	0	0	0	100.00%	
		\$ 12,000.00	\$ 12,000.00	\$ -	\$ -	\$ -	\$ -	\$ -	\$ -	\$ -	\$ -	\$ 12,000.00	100.00%
TOTAL		TOTAL		FORMULA		% DE METAS, DIAS E INVERSION EROGADA / % DE METAS, DIAS E INVERSION PROGRAMADA						GESTION	
TOTAL		72.00		FORMULA		CALENDARIZACION PARA LA CUANTIFICACION DE METAS						APROBACION	
TOTAL \$ 9		128,997.00		FORMULA		CALENDARIZACION PARA LA CUANTIFICACION DEL GASTO PUBLICO						BAJO ACTA DE CABILDO	



**PRESIDENCIA**  
 H. AYUNTAMIENTO  
 CONSULTA Municipal  
 LIC. ELIZABETH MENDOZA DAMACIO  
 CUETZALA DEL PROGRESO  
 ADMINISTRACIÓN  
 2021 - 2024



**SINDICATURA**  
 H. AYUNTAMIENTO  
 CONSULTA Municipal  
 C. GABRIEL NERA  
 ADMINISTRACIÓN  
 2021 - 2024



**CONTRALORIA**  
 H. AYUNTAMIENTO  
 CONSULTA Municipal  
 LIC. MANUEL VAZQUEZ BASILIO  
 CUETZALA DEL PROGRESO  
 ADMINISTRACIÓN  
 2021 - 2024



**TESORERIA**  
 H. AYUNTAMIENTO  
 CONSULTA Municipal  
 LIC. GUSTAVO SALGADO BAHENA  
 CUETZALA DEL PROGRESO  
 ADMINISTRACIÓN  
 2021 - 2024



**GUERRERO**  
GOBIERNO DEL ESTADO



2021-2024  
JUNTOS TRANSFORMANDO NUESTRO MUNICIPIO




Ayuntamiento Constitucional  
de  
Cuetzalapa del Progreso Guerrero



**H. AYUNTAMIENTO MUNICIPAL CONSTITUCIONAL DE  
CUETZALA DEL PROGRESO, GRO.**

# **PRESUPUESTO BASADO EN RESULTADOS MODIFICADO 2023**



UEG	UNIDAD ADMINISTRATIVA
<b>19SEG</b>	<b>SEGURIDAD PUBLICA</b>

**P RESUPUESTO BASADO EN RESULTADOS MODIFICADO**

E.F.: 12 - ESTADO DE GUERRERO R/S: 6 - MUNICIPIOS UR: MZ7 MUNICIPIO DE CUETZALA DEL PROGRESO

**NOMBRE DEL PROGRAMA PRESUPUESTARIO: PROGRAMA DE FORTALECIMIENTO MUNICIPAL**

UNIDAD RESPONSABLE DIRECCION DE SEGURIDAD PUBLICA 19SEG

COSTO TOTAL DEL PROGRAMA \$ 4,917,121.21

PROGRAMA DEL SISTEMA CONTABLE 3 - SEGURIDAD PUBLICA

**CLAVE PROGRAMATICA**

GOBIERNO

ASUNTOS DE ORDEN PUBLICO Y SEGURIDAD INTERIOR

OTROS ASUNTOS DE ORDEN PUBLICO Y SEGURIDAD

ACTIVIDAD (ES) INSTITUCIONAL (ES)			
1	FORMACION Y CAPACITACION POLICIAL	\$	40,000.00
2	REALIZAR OPERATIVOS COORDINADOS CON LAS POLICIAS ESTATALES, FEDERALES, GUARDIA NACIONAL Y SECRETARIA DE LA DEFENSA NACIONAL, PARA ABATIR EL NARCOTRAFICO	\$	690,000.00
3	REALIZAR RECORRIDOS Y RONDINES DE VIGILANCIA EN TODO EL MUNICIPIO PARA INHIBIR LA TRANSGRESION DEL BANDO DE POLICIA Y BUEN GOBIERNO	\$	1,260,000.00
4	EQUIPAMIENTO EN GENERAL DEL AREA PARA EL DESARROLLO DE PROGRAMAS, ACCIONES Y ACTIVIDADES	\$	250,000.00
5	SUMINISTRO DE VESTUARIO Y UNIFORMES	\$	30,000.00
6	EROGACION DEL RECURSO PUBLICO PARA EL DESTINADOS A SERVICIOS PERSONALES, MATERIALES Y SUMINISTROS, SERVICIOS GENERALES Y/O ADQUISICIONES DE ACTIVOS	\$	2,835,121.21
7	ELABORACION Y EJECUCION DEL PROGRAMA OPERATIVO ANUAL DEL PRESENTE EJERCICIO FISCAL	\$	12,000.00

**DATOS DE VINCULACION AL PLAN ESTATAL DE DESARROLLO**

3. Estado de Derecho, Gobernabilidad y Gobernanza Democrática

**DATOS DE VINCULACION AL PLAN MUNICIPAL DE DESARROLLO**

EJE RECTOR

EJE RECTOR

I. Un Ayuntamiento que respeta al estado de Derecho

ELABORAR Y ESTABLECER CONSTANTEMENTE, MECANISMOS ESTRATÉGICOS TENDIENTES A GARANTIZAR A LA CIUDADANÍA, LA PAZ PÚBLICA Y EL ESTADO DE DERECHO, OBSERVANDO EN TODO MOMENTO EN CADA UNO DE SUS ELEMENTOS EL RESPETO A LOS DERECHOS HUMANOS Y LAS GARANTÍAS DE LAS PERSONAS VIGILANDO SU CUMPLIMIENTO Y OBSERVANCIA MEDIANTE LAS SUPERVISIONES CONSTANTES A CADA UNA DE LAS DIRECCIONES DE ÁREA QUE DEPENDAN DE ELLA.

• SALVAGUARDAR LA INTEGRIDAD DE LOS CIUDADANOS Y SU PATRIMONIO, GARANTIZANDO SU SEGURIDAD EN NUESTRO MUNICIPIO Y FORTALECER LA CULTURA DE LA LEGALIDAD Y PARTICIPACIÓN CIUDADANA CON MECANISMOS QUE CONTRIBUYAN A PREVENIR EL DELITO.

• REDUCIR LOS ÍNDICES DELICTIVOS, PRESERVAR EL ORDEN, LA PAZ SOCIAL, Y EL RESPETO A LOS DERECHOS HUMANOS DE LOS CIUDADANOS.

• MEJORAR LA FLUIDEZ VIAL A TRAVÉS DE LA IMPLEMENTACIÓN DE ACCIONES E INFRAESTRUCTURA, EQUIPAMIENTO SISTEMATIZACIÓN Y REORDENAMIENTO.

• PROTEGER A LOS CIUDADANOS Y A SU ENTORNO ANTE LA EVENTUALIDAD DE UN DESASTRE PROVOCADO POR AGENTES NATURALES O HUMANOS Y FOMENTAR LA CONCIENCIA POR LA PROTECCIÓN CIVIL Y AUTOPROTECCIÓN DE NUESTRA SOCIEDAD, CON ACCIONES QUE REDUZCAN SU IMPACTO.

• PRACTICAR UNA POLÍTICA DISUASIVA DE PREVENCIÓN, EN LA CREACIÓN Y MANTENIMIENTO DE CUERPOS POLICIALES PREPARADOS TÉCNICA Y HUMANAMENTE EQUIPADOS PARA COMBATIR EFICAZMENTE LA DELINCUENCIA, MEJORAR LOS SISTEMAS DE CONTROL Y COORDINACIÓN CON OTROS ORGANISMOS DE SEGURIDAD EN LOS TÉRMINOS QUE MARCA LA LEY.

• MODERNIZAR LAS INSTALACIONES E INFRAESTRUCTURA DE SEGURIDAD PÚBLICA DE ACUERDO A LAS NORMAS ESTABLECIDAS EN EL SISTEMA NACIONAL DE SEGURIDAD PÚBLICA.

• PROFESIONALIZAR AL PERSONAL DE SEGURIDAD, A TRAVÉS DE MÉTODOS EFECTIVOS DE FORMACIÓN, CAPACITACIÓN Y ADIESTRAMIENTO, Y EQUIPAR CON MEJORES HERRAMIENTAS Y TECNOLOGÍA ACTUALIZADA A LOS CUERPOS POLICIALES.

• MEJORAR LA COORDINACIÓN EN LAS FUNCIONES, ACCIONES Y COMPETENCIAS CON LAS DIFERENTES CORPORACIONES DE SEGURIDAD PÚBLICA, FEDERAL Y ESTATAL Y SU VINCULACIÓN CON LA CIUDADANÍA.

• FOMENTAR A NIVEL COMUNITARIO LA CULTURA DE LA PREVENCIÓN DEL DELITO CIMENTADO EN VALORES Y ACTITUDES POSITIVAS, ASÍ COMO DIFUNDIR INFORMACIÓN REFERENTE A LA PREVENCIÓN DEL DELITO A DIFERENTES SECTORES DE LA SOCIEDAD.

LÍNEAS DE ACCIÓN

RESUMEN NARRATIVO (FIN)

CONTRIBUIR AL MEJORAMIENTO DE LAS POLÍTICAS PÚBLICAS Y EL TRABAJO DE GOBIERNO MUNICIPAL EFICIENTANDO LOS PROCESOS DE OPERACIÓN Y ADMINISTRACIÓN

NOMBRE DEL INDICADOR		PORCENTAJE DE SOLICITUDES RECIBIDAS								
FORMULA DE CALCULO	UNIDAD DE MEDIDA	FRECUENCIA MEDICION	TIPO DE INDICADOR	DIMENSION	LINEA BASE	SENTIDO DEL INDICADOR	META	SEMAFORIZACION		
% DE SOLICITUDES RECIBIDAS EN EL AÑO / % DE SOL. RECIBIDAS EL AÑO ANTERIOR * 100	PORCENTAJE	TRIMESTRAL	GESTION	EFICACIA	1	ASCENDENTE	100%	●	●	●

RESUMEN NARRATIVO (PROPOSITO)

EFICIENTE LOS TRABAJOS Y LA EMISION DE RESULTADOS MEJORANDO LOS PROCESOS ADMINISTRATIVOS

NOMBRE DEL INDICADOR		PROMEDIO DE PROCESOS REALIZADOS EN EL AÑO								
FORMULA DE CALCULO	UNIDAD DE MEDIDA	FRECUENCIA MEDICION	TIPO DE INDICADOR	DIMENSION	LINEA BASE	SENTIDO DEL INDICADOR	META	SEMAFORIZACION		
(TOTAL DE PROCESOS REALIZADOS EN 2022 / TOTAL DE PROCESOS DEL 2021) * 100%	PROMEDIO	TRIMESTRAL	GESTION	EFICACIA	1	ASCENDENTE	100%	●	●	●

RESUMEN NARRATIVO (COMPONENTES)





% DE OPERATIVOS REALIZADAS / % DE OPERATIVOS REALIZADOS EL AÑO ANTERIOR * 100	TRIMESTRAL	ESTRATEGICO	CALIDAD	1	ASCENDENTE	100%		
---	------------	-------------	---------	---	------------	------	--	--

#### RESUMEN NARRATIVO (ACTIVIDADES) 4

EQUIPAMIENTO EN GENERAL DEL AREA PARA EL DESARROLLO DE PROGRAMAS, ACCIONES Y ACTIVIDADES

TOTAL DE PROCESOS FISCALIZABLES REALIZADOS								VARIABLE	X
NOMBRE DEL INDICADOR	FORMULA DE CALCULO	FRECUENCIA MEDICION	TIPO DE INDICADOR	DIMENSION	LINEA BASE	SENTIDO DEL INDICADOR	META	SEMAFORIZACION	
# PROCESOS FISCALIZABLES FISICO - FINANCIEROS REALIZADOS / # PROCESOS FISCALIZABLES PROGRAMADOS * 100	TASA DE VARIACION	MENSUAL	ESTRATEGICO	CALIDAD	1	ASCENDENTE	100%		

#### RESUMEN NARRATIVO (ACTIVIDADES) 5

SUMINISTRO DE VESTUARIO Y UNIFORMES

PORCENTAJE DE APOYOS ENTREGADOS								VARIABLE	X
NOMBRE DEL INDICADOR	FORMULA DE CALCULO	FRECUENCIA MEDICION	TIPO DE INDICADOR	DIMENSION	LINEA BASE	SENTIDO DEL INDICADOR	META	SEMAFORIZACION	
% DE APOYOS ENTREGADOS / % DE APOYOS PROGRAMADOS	PORCENTAJE	TRIMESTRAL	ESTRATEGICO	EFICIENCIA	1	ASCENDENTE	100%		

#### RESUMEN NARRATIVO (ACTIVIDADES) 6

EROGACION DEL RECURSO PUBLICO PARA EL DESTINADOS A SERVICIOS PERSONALES, MATERIALES Y SUMINISTROS, SERVICIOS GENERALES Y O ADQUISICIONES DE ACTIVOS

TOTAL DE PROCESOS FISCALIZABLES REALIZADOS								VARIABLE	X
NOMBRE DEL INDICADOR	FORMULA DE CALCULO	FRECUENCIA MEDICION	TIPO DE INDICADOR	DIMENSION	LINEA BASE	SENTIDO DEL INDICADOR	META	SEMAFORIZACION	
# PROCESOS FISCALIZABLES FISICO - FINANCIEROS REALIZADOS / # PROCESOS FISCALIZABLES PROGRAMADOS * 100	TASA DE VARIACION	MENSUAL	GESTION	CALIDAD	1	ASCENDENTE	100%		

**RESUMEN NARRATIVO (ACTIVIDADES) 7**

ELABORACION Y EJECUCION DEL PROGRAMA OPERATIVO ANUAL DEL PRESENTE EJERCICIO FISCAL

NOMBRE DEL INDICADOR		PORCENTAJE DE AVANCE FISICO-FINANCIERO DEL POA								VARIABLE	X
FORMULA DE CALCULO	UNIDAD DE MEDIDA	FRECUENCIA MEDICION	TIPO DE INDICADOR	DIMENSION	LINEA BASE	SENTIDO DEL INDICADOR	META	SEMAFORIZACION			
% DE METAS, DIAS E INVERSION EROGADA / % DE METAS, DIAS E INVERSION PROGRAMADA	PORCENTAJE	TRIMESTRAL	GESTION	EFICIENCIA	1	ASCENDENTE	100%				

**ACTIVIDADES**

**PROGRAMADO**

NUM.	PROYECTO Y/O ACCIONES	U.M.	BENEFICIARIOS	METAS INVERSION PROGRAMADA	CALENDARIO DE EJECUCION												METAS REALIZADAS INVERSION EJERCIDA	CUMPLIMIENTO	
					E	F	M	A	M	J	J	A	S	O	N	D			
1	FORMACION Y CAPACITACION POLICIAL	ACREDITACIONES	4	\$ 40.000.00	\$ -	\$ 13.333.33	\$ -	\$ -	\$ -	\$ 13.333.33	\$ -	\$ -	\$ -	\$ -	\$ 13.333.33	\$ -	\$ -	4	100.00%
VINCULACION CON INDICADORES ESTRATEGICOS Y DE GESTION					# POLICIAS CAPACITADOS (ACREDITADOS) EN EL AÑO / # TOTAL DE POLICIAS ACREDITADOS													GESTION	
2	REALIZAR OPERATIVOS COORDINADOS CON LAS POLICIAS ESTATALES, FEDERALES, GUARDIA NACIONAL Y SECRETARIA DE LA DEFENSA NACIONAL, PARA ABATIR EL NARCOTRAFICO	OPERATIVOS MENSUALES	8876	\$ 680.000.00	\$ 57.500.00	\$ 57.500.00	\$ 57.500.00	\$ 57.500.00	\$ 57.500.00	\$ 57.500.00	\$ 57.500.00	\$ 57.500.00	\$ 57.500.00	\$ 57.500.00	\$ 57.500.00	\$ 57.500.00	\$ 57.500.00	12	100.00%

VINCULACION CON INDICADORES ESTRATEGICOS Y DE GESTION	NOMBRE DEL INDICADOR	TASA DEVIACION DE OPERATIVOS REALIZADOS	FORMULA	% DE OPERATIVOS REALIZADAS / % DE OPERATIVOS REALIZADAS EL AÑO ANTERIOR * 100	TIPO	ESTRATEGICO
3	REALIZAR RECORRIDOS Y RONDINES DE VIGILANCIA EN TODO EL MUNICIPIO PARA INHIBIR LA TRANSGRESION DEL BANDO DE POLICIA Y BUEN GOBIERNO	365	30	30	30	365
		1260.000.00	30	30	30	1260.000.00
	8876					100.00%
VINCULACION CON INDICADORES ESTRATEGICOS Y DE GESTION	NOMBRE DEL INDICADOR	TASA DEVIACION DE OPERATIVOS REALIZADOS	FORMULA	% DE OPERATIVOS REALIZADAS / % DE OPERATIVOS REALIZADAS EL AÑO ANTERIOR * 100	TIPO	ESTRATEGICO
4	EQUIPAMIENTO EN GENERAL DEL AREA PARA EL DESARROLLO DE PROGRAMAS, ACCIONES Y ACTIVIDADES	120	10	10	10	120
		250.000.00	10	10	10	250.000.00
	8876					100.00%
VINCULACION CON INDICADORES ESTRATEGICOS Y DE GESTION	NOMBRE DEL INDICADOR	TOTAL DE PROCESOS FISCALIZABLES REALIZADOS	FORMULA	# PROCESOS FISCALIZABLES FISICO - FINANCIEROS REALIZADOS / # PROCESOS FISCALIZABLES PROGRAMADOS * 100	TIPO	ESTRATEGICO
5	SUMINISTRO DE VESTUARIO Y UNIFORMES	15	0	0	0	15
		30.000.00	0	0	0	30.000.00
	15					0.00%
VINCULACION CON INDICADORES ESTRATEGICOS Y DE GESTION	NOMBRE DEL INDICADOR	PORCENTAJE DE APOYOS ENTREGADOS	FORMULA	% DE APOYOS ENTREGADOS / % DE APOYOS PROGRAMADOS	TIPO	ESTRATEGICO

EROGACION DEL RECURSO PUBLICO PARA EL DESTINADOS A SERVICIOS PERSONALES, MATERIALES Y SUMINISTROS, SERVICIOS GENERALES Y O ADQUISICIONES DE ACTIVOS	POLIZAS CONTABLES	8876	TOTAL DE PROCESOS FISCALIZABLES REALIZADOS												FORMULA	# PROCESOS FISCALIZABLES FISICO - FINANCIEROS REALIZADOS / # PROCESOS FISCALIZABLES PROGRAMADOS * 100	TIPO	GESTION	
			120	10	10	10	10	10	10	10	10	10	10	10					10
6			\$ 2,635,121.21	\$ 219,593.43	\$ 219,593.43	\$ 219,593.43	\$ 219,593.43	\$ 219,593.43	\$ 219,593.43	\$ 219,593.43	\$ 219,593.43	\$ 219,593.43	\$ 219,593.43	\$ 219,593.43	\$ 219,593.43	\$ 219,593.43	\$ 219,593.43	\$ 2,635,121.21	100.00%
7	ELABORACION Y EJECUCION DEL PROGRAMA OPERATIVO ANUAL DEL PRESENTE EJERCICIO FISCAL	PROGRAMA	1	1	0	0	0	0	0	0	0	0	0	0	0	0	0	1	100.00%
	VINCULACION CON INDICADORES ESTRATEGICOS Y DE GESTION		\$ 12,000.00	\$ 12,000.00	\$ -	\$ -	\$ -	\$ -	\$ -	\$ -	\$ -	\$ -	\$ -	\$ -	\$ -	\$ -	\$ -	\$ 12,000.00	100.00%
	VINCULACION CON INDICADORES ESTRATEGICOS Y DE GESTION																		
<b>TOTAL</b>			637.00	CALENDARIZACION PARA LA CUANTIFICACION DE METAS														APROBACION	
<b>TOTAL</b>			4,917,121.21	CALENDARIZACION PARA LA EJECUCION DEL GASTO PUBLICO														BAJO ACTA DE CABILDO	



Elaboró:  
**TESORERIA**  
 Tesorero Municipal  
**LIC. GUSTAVO SALGADO BAHENA**  
 CUETZALA DEL PROGRESO  
 ADMINISTRACION  
 2021 - 2024

Revisó:  
**CONTRALORIA**  
 Contralor del Organismo de Control Interno  
**CONSTITUCION: MANUEL VAZQUEZ BASILIO**  
 CUETZALA DEL PROGRESO  
 ADMINISTRACION  
 2021 - 2024

Autorizó:  
**PRESIDENCIA**  
 El Ayuntamiento  
**CONCEJAL: EUGENIA MENDOZA DAMACIO**  
 CUETZALA DEL PROGRESO  
 ADMINISTRACION  
 2021 - 2024



**GUERRERO**  
GOBIERNO DEL ESTADO



2024-2024  
JUNTOS TRANSFORMANDO NUESTRO MUNICIPIO




Ayuntamiento Constitucional  
de  
Cuetzala del Progreso Guerrero



**H. AYUNTAMIENTO MUNICIPAL CONSTITUCIONAL DE  
CUETZALA DEL PROGRESO, GRO.**

**PRESUPUESTO BASADO EN  
RESULTADOS MODIFICADO 2023**



UEG	UNIDAD ADMINISTRATIVA
20TRA	TRANSITO MUNICIPAL

**PRESUPUESTO BASADO EN RESULTADOS MODIFICADO**

E.F.: 12 - ESTADO DE GUERRERO R/S: 6 - MUNICIPIOS UR: M44 MUNICIPIO DE CUETZALA DEL PROGRESO

**NOMBRE DEL PROGRAMA PRESUPUESTARIO: PROGRAMA DE FORTALECIMIENTO MUNICIPAL**

UNIDAD RESPONSABLE	DIRECCION DE TRANSITO Y VIALIDAD	20TRA
COSTO TOTAL DEL PROGRAMA	\$	308,468.17
PROGRAMA DEL SISTEMA CONTABLE	3 - SEGURIDAD PUBLICA	

**CLAVE PROGRAMATICA**

FINALIDAD GOBIERNO  
 FUNCION ASUNTOS DE ORDEN PUBLICO Y SEGURIDAD INTERIOR  
 SUBFUNCION OTROS ASUNTOS DE ORDEN PUBLICO Y SEGURIDAD

ACTIVIDAD (ES) INSTITUCIONAL (ES)			
1	PROGRAMA DE CURSOS - TALLERES DE EDUCACION VIAL EN INSTITUCIONES EDUCATIVAS CON COBERTURA MUNICIPAL	\$	60,000.00
2	VIGILANCIA MUNICIPAL QUE EVITE LA VIOLACION DEL REGLAMENTO DE TRANSITO MUNICIPAL Y/O SANCIONES A QUIENES ASI LO HAGAN	\$	128,468.17
3	EMISION DE LICENCIAS DE CONDUCTOR EN TODAS SUS MODALIDADES Y PERIODOS DE CADUCIDAD	\$	24,000.00
4	EMISION DE PERMISOS PROVISIONALES VEHICULARES	\$	24,000.00
5	CAMPAÑA - OPERATIVO CONDUCE SIN ALCOHOL Y APLICACION DEL ALCOHOLIMETRO	\$	60,000.00
6	ELABORACION Y EJECUCION DEL PROGRAMA OPERATIVO ANUAL DEL PRESENTE EJERCICIO FISCAL	\$	12,000.00
7	0	\$	-

**DATOS DE VINCULACION AL PLAN ESTATAL DE DESARROLLO**

EJE RECTOR 3. Estado de Derecho, Gobernabilidad y Gobernanza Democrática

**DATOS DE VINCULACION AL PLAN MUNICIPAL DE DESARROLLO**

EJE RECTOR I. Un Ayuntamiento que respeta al estado de Derecho

<p><b>OBJETIVO</b></p>	<p>MEJORAMIENTO VIAL EN LA CABECERA MUNICIPAL Y EN ZONAS MARGINADAS A TRAVÉS DE TALLERES DE EDUCACIÓN VIAL Y PRINCIPALES MEDIDAS DE SEGURIDAD Y ELABORAR CONSTANTEMENTE LOS MECANISMOS ESTRATÉGICOS TENDIENTES A GARANTIZAR A LA CIUDADANÍA LA PAZ PÚBLICA Y EL ESTADO DE DERECHO</p>
<p><b>LINEAS DE ACCIÓN</b></p>	<ul style="list-style-type: none"> <li>• SALVAGUARDAR LA INTEGRIDAD DE LOS CIUDADANOS Y SU PATRIMONIO, GARANTIZANDO SU SEGURIDAD VIAL EN EL MUNICIPIO.</li> <li>• MEJORAR LA FLUIDEZ VIAL A TRAVÉS DE LA IMPLEMENTACIÓN DE ACCIONES E INFRAESTRUCTURA, EQUIPAMIENTO SISTEMATIZACIÓN Y REORDENAMIENTO.</li> <li>• MODERNIZAR LAS INSTALACIONES E INFRAESTRUCTURA DE SEGURIDAD PÚBLICA DE ACUERDO A LAS NORMAS ESTABLECIDAS EN EL SISTEMA NACIONAL DE SEGURIDAD PÚBLICA.             <ul style="list-style-type: none"> <li>• AMPLIAR LA ESTRUCTURA OPERATIVA DE SEGURIDAD PÚBLICA Y VIALIDAD.</li> </ul> </li> <li>• PROFESIONALIZAR AL PERSONAL DE SEGURIDAD, A TRAVÉS DE METODOS EFECTIVOS DE FORMACIÓN, CAPACITACIÓN Y ADIESTRAMIENTO, Y EQUIPAR CON MEJORES HERRAMIENTAS Y TECNOLOGÍA ACTUALIZADA A LOS CUERPOS POLICÍACOS.</li> <li>• MEJORAR LA COORDINACIÓN EN LAS FUNCIONES, ACCIONES Y COMPETENCIAS CON LAS DIFERENTES CORPORACIONES DE SEGURIDAD PÚBLICA, FEDERAL Y ESTATAL Y SU VINCULACIÓN CON LA CIUDADANÍA.</li> </ul>

<b>RESUMEN NARRATIVO (FIN)</b>								
DISMINUCIÓN DE SANCIONES ADMINISTRATIVAS Y MULTAS								
PORCENTAJE DE INCREMENTO DEL INGRESO PROPIO EN EL RUBRO								
NOMBRE DEL INDICADOR	UNIDAD DE MEDIDA	FRECUENCIA MEDICIÓN	TIPO DE INDICADOR	DIMENSIÓN	LINEA BASE	SENTIDO DEL INDICADOR	META	SEMAFORIZACIÓN
% DE INGRESO EN EL RUBRO / % INGRESOS FISCALES RECAUDADOS	PERCENTAJE	TRIMESTRAL	GESTIÓN	ECONOMÍA	1	ASCENDENTE	100%	-

<b>RESUMEN NARRATIVO (PROPOSITO)</b>								
SUFICIENTE CULTURA VIAL CIUDADANA								
PROMEDIO DE PROCESOS EJECUTIVOS CONCLUIDOS								
NOMBRE DEL INDICADOR	UNIDAD DE MEDIDA	FRECUENCIA MEDICIÓN	TIPO DE INDICADOR	DIMENSIÓN	LINEA BASE	SENTIDO DEL INDICADOR	META	SEMAFORIZACIÓN
(TOTAL DE PROCESOS REALIZADOS EN 2022 / TOTAL DE PROCESOS DEL 2021) * 100%	PROMEDIO	TRIMESTRAL	GESTIÓN	EFICACIA	1	ASCENDENTE	100%	-

<b>RESUMEN NARRATIVO (COMPONENTES)</b>	
MEJOR PRECAUCIÓN VIAL Y AUMENTO DE EDUCACIÓN VIAL A TEMPRANA EDAD	
PROMEDIO DE PROCESOS EJECUTIVOS CONCLUIDOS	



FORMULA DE CALCULO	UNIDAD DE MEDIDA	FRECUENCIA MEDICION	TIPO DE INDICADOR	DIMENSION	LINEA BASE	SENTIDO DEL INDICADOR	META	SEMAFORIZACION
(TOTAL DE PROCESOS REALIZADOS EN 2022 / TOTAL DE PROCESOS DEL 2021) * 100%	PROMEDIO	TRIMESTRAL	GESTION	EFICACIA	1	ASCENDENTE	100%	SEMAFORIZACION

RESUMEN NARRATIVO (ACTIVIDADES) 1								
PROGRAMA DE CURSOS - TALLERES DE EDUCACION VIAL EN INSTITUCIONES EDUCATIVAS CON COBERTURA MUNICIPAL								
NOMBRE DEL INDICADOR		PORCENTAJE DE CURSOS IMPARTIDOS					VARIABLE	
FORMULA DE CALCULO	UNIDAD DE MEDIDA	FRECUENCIA MEDICION	TIPO DE INDICADOR	DIMENSION	LINEA BASE	SENTIDO DEL INDICADOR	META	SEMAFORIZACION
# CURSOS IMPARTIDOS EN EL AÑO / # CURSOS PROGRAMADOS PARA IMPARTIRSE EN EL AÑO	PORCENTAJE	TRIMESTRAL	ESTRATEGICO	EFICACIA	1	ASCENDENTE	100%	SEMAFORIZACION
RESUMEN NARRATIVO (ACTIVIDADES) 2								
VIGILANCIA MUNICIPAL QUE EVITE LA VIOLACION DEL REGLAMENTO DE TRANSITO MUNICIPAL Y/O SANCIONES A QUIENES ASI LO HAGAN								
NOMBRE DEL INDICADOR		PORCENTAJE DE INFRACCIONES REALIZADAS					VARIABLE	
FORMULA DE CALCULO	UNIDAD DE MEDIDA	FRECUENCIA MEDICION	TIPO DE INDICADOR	DIMENSION	LINEA BASE	SENTIDO DEL INDICADOR	META	SEMAFORIZACION
% DE INFRACCIONES REALIZADAS / % DE INFRACCIONES REALIZADAS EL AÑO ANTERIOR * 100	PORCENTAJE	TRIMESTRAL	ESTRATEGICO	CALIDAD	1	ASCENDENTE	100%	SEMAFORIZACION
RESUMEN NARRATIVO (ACTIVIDADES) 3								
EMISION DE LICENCIAS DE CONDUCTOR EN TODAS SUS MODALIDADES Y PERIODOS DE CADUCIDAD								
NOMBRE DEL INDICADOR		PORCENTAJE DE EMISION DE LICENCIAS					VARIABLE	
FORMULA DE CALCULO	UNIDAD DE MEDIDA	FRECUENCIA MEDICION	TIPO DE INDICADOR	DIMENSION	LINEA BASE	SENTIDO DEL INDICADOR	META	SEMAFORIZACION
% DE EMISION DE LICENCIAS REALIZADAS / % DE EMISION DE LICENCIAS REALIZADAS EL AÑO ANTERIOR * 100	PORCENTAJE	TRIMESTRAL	ESTRATEGICO	CALIDAD	1	ASCENDENTE	100%	SEMAFORIZACION
RESUMEN NARRATIVO (ACTIVIDADES) 4								





VINCULACION CON INDICADORES ESTRATEGICOS Y DE GESTION	NOMBRE DEL INDICADOR	PORCENTAJE DE EMISION DE PERMISOS					FORMULA	% DE EMISION DE PERMISOS REALIZADAS / % DE PERMISOS REALIZADAS EL AÑO ANTERIOR * 100					TIPO	ESTRATEGICO
		12	1	1	1	1		1	1	1	1	1		
5	CAMPANA OPERATIVA CONDUCE SIN ALCOHOL Y APLICACION DEL ALCOHOLIMETRO 8876													100.00%
		\$ 60,000.00	\$ 5,000.00	\$ 5,000.00	\$ 5,000.00	\$ 5,000.00	\$ 5,000.00	\$ 5,000.00	\$ 5,000.00	\$ 5,000.00	\$ 5,000.00	\$ 5,000.00	\$ 5,000.00	\$ 60,000.00
6	ELABORACION Y EJECUCION DEL PROGRAMA OPERATIVO ANUAL DEL PRESENTE EJERCICIO FISCAL 8876													100.00%
		\$ 12,000.00	\$ 12,000.00	\$ -	\$ -	\$ -	\$ -	\$ -	\$ -	\$ -	\$ -	\$ -	\$ -	\$ 12,000.00
VINCULACION CON INDICADORES ESTRATEGICOS Y DE GESTION	NOMBRE DEL INDICADOR	PORCENTAJE DE AVANCE FISICO-FINANCIERO DEL POA					FORMULA	% DE METAS, DIAS E INVERSION EROGADA / % DE METAS, DIAS E INVERSION PROGRAMADA					TIPO	GESTION
<b>TOTAL</b>		325.00						CALENDARIZACION PARA LA CUANTIFICACION DE METAS					APROBACION	
<b>TOTAL</b>		\$ 308,468.17						CALENDARIZACION PARA LA EJECUCION DEL GASTO PUBLICO					BAJO ACTA DE CABILDO	



**TESORERIA**  
 H. AYUNTAMIENTO  
 Tesorero Municipal  
 LIC. GUSTAVO SALGADO BAHENA  
 CUETZALA DEL PROGRESO  
 ADMINISTRACIÓN  
 2021 - 2024



Revisó:  
 CONTRALORIA INTERNA  
 H. AYUNTAMIENTO  
 Contralor Interno  
 LIC. MANUEL VAZQUEZ BASILIO  
 CUETZALA DEL PROGRESO  
 ADMINISTRACIÓN  
 2021 - 2024



Autorizó:  
**PRESIDENCIA**  
 H. AYUNTAMIENTO  
 Presidente Municipal  
 LIC. ELIZABETH WENDOZA DAMACIO  
 CUETZALA DEL PROGRESO  
 ADMINISTRACIÓN  
 2021 - 2024



**GUERRERO**  
GOBIERNO DEL ESTADO

2021-2024  
JUNTOS TRANSFORMANDO NUESTRO MUNICIPIO




Ayuntamiento Constitucional  
de  
Cuetzalapa del Progreso Guerrero



**H. AYUNTAMIENTO MUNICIPAL CONSTITUCIONAL DE  
CUETZALA DEL PROGRESO, GRO.**

# **PRESUPUESTO BASADO EN RESULTADOS MODIFICADO 2023**



UEG	UNIDAD ADMINISTRATIVA
21PRO	<b>PROTECCION CIVIL</b>

<b>PRESUPUESTO BASADO EN RESULTADOS MODIFICADO</b>			
E.F.:	12 - ESTADO DE GUERRERO	R/S:	6 - MUNICIPIOS
		UR:	M27
MUNICIPIO DE CUETZALA DEL PROGRESO			
<b>PROGRAMA DE FORTALECIMIENTO MUNICIPAL</b>			
UNIDAD RESPONSABLE	PROTECCION CIVIL		
COSTO TOTAL DEL PROGRAMA	2,112,631.68		
PROGRAMA DEL SISTEMA CONTABLE	3 - SEGURIDAD PUBLICA		

<b>CLAVE PROGRAMATICA</b>			
FINALIDAD	GOBIERNO		
FUNCION	ASUNTOS DE ORDEN PUBLICO Y SEGURIDAD INTERIOR		
SUBFUNCION	PROTECCION CIVIL		
ACTIVIDAD (ES) INSTITUCIONAL (ES)	1	CAMPAÑA DE LIMPIEZA DE MALEZA Y DERRAME DE RAMAS DE ARBOLES QUE OBSTRUYAN ACCESOS EN CAMINOS Y CARRETERAS MUNICIPALES	\$ 460,000.00
	2	CAPACITACION ESTRATEGICA EN REACCION INMEDIATA EN PRIMEROS AUXILIOS Y PROYECCION CIVIL A LA CIUDADANA EN GENERAL Y COMISARIADO DE COMUNIDADES	\$ 230,000.00
	3	OPERATIVO COORDINADOS DE PROTECCION CIVIL EN LA POBLACION URBANA Y RURAL	\$ 1,410,631.68
	4	ELABORACION Y EJECUCION DEL PROGRAMA OPERATIVO ANUAL DEL PRESENTE EJERCICIO FISCAL	\$ 12,000.00

<b>DATOS DE VINCULACION AL PLAN ESTATAL DE DESARROLLO</b>	
EJE RECTOR	3. Estado de Derecho, Gobernabilidad y Gobernanza Democrática
<b>DATOS DE VINCULACION AL PLAN MUNICIPAL DE DESARROLLO</b>	
EJE RECTOR	I. Un Ayuntamiento que respete al estado de Derecho
OBJETIVO	MEJORAMIENTO DEL SISTEMA DE PROTECCION CIVIL MUNICIPAL QUE IMPLIQUE REDUCIR TRAGEDIAS TANTO EN LA CABECERA MUNICIPAL Y EN ZONAS MARGINADAS A TRAVES DE TALLERES DEL APOYO MUTUO ENTRE CIUDADANOS Y ADMINISTRACION PUBLICA QUE NOS AYUDE A GARANTIZAR LA PROTECCION CIUDADANA CON ACCIONES Y ACTIVIDADES ESTRATEGICAS PARA EL BIEN DEL MUNICIPIO.



PROMEDIO DE PERCAJES ATENDIDOS EN EL AÑO / TOTAL DE PERCAJES ATENDIDOS EL AÑO ANTERIOR * 100%	PROMEDIO	TRIMESTRAL	ESTRATEGICO	EFICACIA	1	ASCENDENTE	100%	VERIFICADO	DEBIDA	OTRO
---	----------	------------	-------------	----------	---	------------	------	------------	--------	------

### RESUMEN NARRATIVO (ACTIVIDADES) 1

CAMPAÑA DE LIMPIEZA DE MALEZA Y DERRAME DE RAMAS DE ARBOLES QUE OBSTRUYAN ACCESOS EN CAMINOS Y CARRETERAS MUNICIPALES

NOMBRE DEL INDICADOR		PORCENTAJE DE CAMPAÑAS REALIZADAS					VARIABLE	X
FORMULA DE CALCULO	UNIDAD DE MEDIDA	FRECUENCIA MEDICION	TIPO DE INDICADOR	DIMENSION	LINEA BASE	SENTIDO DEL INDICADOR	META	SEMAFORIZACION
# CAMPAÑAS REALIZADAS EN EL AÑO / # CAMPAÑAS PROGRAMADAS EN EL AÑO	PORCENTAJE	TRIMESTRAL	ESTRATEGICO	EFICIENCIA	1	ASCENDENTE	100%	VERIFICADO

### RESUMEN NARRATIVO (ACTIVIDADES) 2

CAPACITACION ESTRATEGICA EN REACCION INMEDIATA EN PRIMEROS AUXILIOS Y PROYECCION CIVIL A LA CIUDADANA EN GENERAL Y COMISARIADO DE COMUNIDADES

NOMBRE DEL INDICADOR		PORCENTAJE DE CAPACITACIONES REALIZADAS					VARIABLE	X
FORMULA DE CALCULO	UNIDAD DE MEDIDA	FRECUENCIA MEDICION	TIPO DE INDICADOR	DIMENSION	LINEA BASE	SENTIDO DEL INDICADOR	META	SEMAFORIZACION
# CAPACITACIONES REALIZADAS EN EL AÑO / # CAPACITACIONES PROGRAMADAS EN EL AÑO	PORCENTAJE	TRIMESTRAL	ESTRATEGICO	EFICIENCIA	1	ASCENDENTE	100%	VERIFICADO

### RESUMEN NARRATIVO (ACTIVIDADES) 3

OPERATIVO COORDINADOS DE PROTECCION CIVIL EN LA POBLACION URBANA Y RURAL

NOMBRE DEL INDICADOR		TASA DE VARIACION DE OPERATIVOS DE SEMANA SANTA REALIZADOS					VARIABLE	X
FORMULA DE CALCULO	UNIDAD DE MEDIDA	FRECUENCIA MEDICION	TIPO DE INDICADOR	DIMENSION	LINEA BASE	SENTIDO DEL INDICADOR	META	SEMAFORIZACION
% DE OPERATIVOS DE SEMANA SANTA REALIZADOS / % DE OPERATIVOS DE SEMANA SANTA REALIZADAS EL AÑO ANTERIOR * 100	PORCENTAJE	TRIMESTRAL	ESTRATEGICO	CALIDAD	1	ASCENDENTE	100%	VERIFICADO

### RESUMEN NARRATIVO (ACTIVIDADES) 4

ELABORACION Y EJECUCION DEL PROGRAMA OPERATIVO ANUAL DEL PRESENTE EJERCICIO FISCAL

NOMBRE DEL INDICADOR		PORCENTAJE DE AVANCE FISICO-FINANCIERO DEL POA					VARIABLE	X
----------------------	--	--	--	--	--	--	----------	---



FORMULA DE CALCULO	UNIDAD DE MEDIDA	FRECUENCIA MEDICION	TIPO DE INDICADOR	DIMENSION	LINEA BASE	SENTIDO DEL INDICADOR	META	SEMAFORIZACION
% DE METAS, DIAS E INVERSION EROGADA / % DE METAS, DIAS E INVERSION PROGRAMADA	PORCENTAJE	TRIMESTRAL	GESTION	EFICIENCIA	1	ASCENDENTE	100%	VERDE

ACTIVIDADES PROGRAMADAS																		
NUM.	PROYECTO Y/O ACCIONES	U.M.	BENEFICIARIOS	METAS INVERSION PROGRAMADA	CALENDARIO DE EJECUCION												METAS REALIZADAS INVERSION EJERCIDA	CUMPLIMIENTO
					E	F	M	A	M	J	J	A	S	O	N	D		
1	CAMPAÑA DE LIMPIEZA DE MALEZA Y DERRAME DE RAMAS DE ARBOLES QUE OBSTRUYAN ACCESOS EN CAMINOS Y CARRETERAS MUNICIPALES	CAMPAÑA	8876	48	4	4	4	4	4	4	4	4	4	4	48	100.00%		
				\$ 460.000.00	\$ 38.333.33	\$ 38.333.33	\$ 38.333.33	\$ 38.333.33	\$ 38.333.33	\$ 38.333.33	\$ 38.333.33	\$ 38.333.33	\$ 38.333.33	\$ 38.333.33	\$ 38.333.33	\$ 460.000.00	100.00%	
VINCLACION CON INDICADORES ESTRATEGICOS Y DE GESTION				NOMBRE DEL INDICADOR		PORCENTAJE DE CAMPAÑAS RELIZADAS		FORMULA		# CAMPAÑAS REALIZADAS EN EL AÑO / # CAMPAÑAS PROGRAMADOS EN EL AÑO				TIPO		ESTRATEGICO		
2	CAPACTACION ESTRATEGICA EN REACCION INMEDIATA EN PRIMEROS AUXILIOS Y PROYECCION CIVIL A LA CIUDADANA EN GENERAL Y COMISARIADO DE COMUNIDADES		36	12	1	1	1	1	1	1	1	1	1	1	12	100.00%		
				\$ 230.000.00	\$ 19.166.67	\$ 19.166.67	\$ 19.166.67	\$ 19.166.67	\$ 19.166.67	\$ 19.166.67	\$ 19.166.67	\$ 19.166.67	\$ 19.166.67	\$ 19.166.67	\$ 230.000.00	100.00%		

VINCULACION CON INDICADORES ESTRATEGICOS Y DE GESTION	NOMBRE DEL INDICADOR	PORCENTAJE DE CAPACITACIONES RELIZADAS	FORMULA	# CAPACITACIONES REALIZADAS EN EL AÑO / # CAPACITACIONES PROGRAMADAS EN EL AÑO					TIPO	ESTRATEGICO	
				30	30	30	30	30			
3	OEPRA VO	365	30	30	30	30	30	30	30	365	100.00%
		\$ 1,410,631.68	\$ 117,552.64	\$ 117,552.64	\$ 117,552.64	\$ 117,552.64	\$ 117,552.64	\$ 117,552.64	\$ 117,552.64	\$ 1,410,631.68	100.00%
4	PROGRAMA ANUAL DEL PRESENTE EJERCICIO FISCAL	TASA DE VARIACION DE OPERATIVOS DE SEMANA SANTA REALIZADOS	FORMULA	% DE OPERATIVOS DE SEMANA SANTA REALIZADAS / % DE OPERATIVOS DE SEMANA SANTA REALIZADAS EL AÑO ANTERIOR * 100					TIPO	ESTRATEGICO	
		1	0	0	0	0	0	0	0	1	100.00%
4	PROGRAMA ANUAL DEL PRESENTE EJERCICIO FISCAL	\$ 12,000.00	\$ -	\$ -	\$ -	\$ -	\$ -	\$ -	\$ -	\$ 12,000.00	100.00%
VINCULACION CON INDICADORES ESTRATEGICOS Y DE GESTION	NOMBRE DEL INDICADOR	POA	FORMULA	% DE METAS, DIAS E INVERSION EROGADA / % DE METAS, DIAS E INVERSION PROGRAMADA					TIPO	GESTION	
TOTAL		426.00	CALENDARIZACION PARA LA CUANTIFICACION DE METAS								APROBACION
TOTAL \$		2,112,631.68	CALENDARIZACION PARA LA EJECUCION DEL GASTO PUBLICO								BAJO ACTA DE CABILDO



Elaboró:

**TESORERO**  
 Lic. GUSTAVO SALGADO BAHENA  
 CONSTITUCIONAL DE  
 CUETZALA DEL PROGRESO  
 ADMINISTRACIÓN  
 2021 - 2024



Revisó:

**CONTRALOR**  
 Lic. MANUEL VAZQUEZ BASILIO  
 CONSTITUCIONAL DE  
 CUETZALA DEL PROGRESO  
 ADMINISTRACIÓN  
 2021 - 2024



**SINDICATURA**  
 H. AY. SIMULADOR  
 CONSTITUCIONAL DE  
 CUETZALA DEL PROGRESO  
 ADMINISTRACIÓN  
 2021 - 2024



**PRESIDENCIA**  
 H. AY. PRESIDENTA MUNICIPAL  
 CONSTITUCIONAL DE  
 CUETZALA DEL PROGRESO  
 ADMINISTRACIÓN  
 2021 - 2024



**GUERRERO**  
GOBIERNO DEL ESTADO



2021-2024  
JUNTOS TRANSFORMANDO NUESTRO MUNICIPIO




Ayuntamiento Constitucional  
de  
Cuetzalapa del Progreso Guerrero



**H. AYUNTAMIENTO MUNICIPAL CONSTITUCIONAL DE  
CUETZALAPA DEL PROGRESO, GRO.**

**PRESUPUESTO BASADO EN  
RESULTADOS MODIFICADO 2023**



UEG	UNIDAD ADMINISTRATIVA
22PSV	COORDINACION DE PREVENCIÓN SOCIAL DE LA VIOLENCIA CON

# PRESUPUESTO BASADO EN RESULTADOS MODIFICADO

E.F.: 12 - ESTADO DE GUERRERO R/S: 6 - MUNICIPIOS UR: MZT MUNICIPIO DE CUETZALA DEL PROGRESO

## PROGRAMA DE FORTALECIMIENTO MUNICIPAL

UNIDAD RESPONSABLE: COORDINACION DE PREVENCION SOCIAL DE LA VIOLENCIA CON PARTICIPACION CIUDADANA 22PSV

COSTO TOTAL DEL PROGRAMA \$

PROGRAMA DEL SISTEMA CONTABLE 3 - SEGURIDAD PUBLICA

### CLAVE PROGRAMATICA

GOBIERNO

ASUNTOS DE ORDEN PUBLICO Y SEGURIDAD INTERIOR

OTROS ASUNTOS DE ORDEN PUBLICO Y SEGURIDAD

ACTIVIDAD (ES) INSTITUCIONAL (ES)		\$
1	CAMPAÑAS DE PREVENCION SOCIAL AL DELITO CON PARTICIPACION CIUDADANA EN COMUNIDADES DEL MUNICIPIO CON ASESORIA ESPECIALIZADA	\$
2	CAMPAÑAS DE PREVENCION SOCIAL AL DELITO EN ESCUELAS DE NIVEL PRIMARIA CON ASESORIA ESPECIALIZADA	\$
3	CAMPAÑAS DE PREVENCION SOCIAL AL DELITO EN ESCUELAS DE NIVEL SECUNDARIA CON ASESORIA ESPECIALIZADA	\$
4	ELABORACION Y EJECUCION DEL PROGRAMA OPERATIVO ANUAL DEL PRESENTE EJERCICIO FISCAL	\$

### DATOS DE VINCULACION AL PLAN ESTATAL DE DESARROLLO

3. Estado de Derecho, Gobernabilidad y Gobernanza Democrática

### DATOS DE VINCULACION AL PLAN MUNICIPAL DE DESARROLLO

Iii. Un Ayuntamiento con políticas públicas para el bienestar social

LLEVAR A CABO UNA SERIE DE ACCIONES CONJUNTAS ENTRE LAS AUTORIDADES ESTATALES Y MUNICIPIO QUE PROPICIEN CONDICIONES DE SEGURIDAD, CONFIANZA Y ORIENTADA A CONTRIBUIR A LA ELIMINACION DE FACTORES DE RIESGO E INSEGURIDAD PRESENTES EN EL ENTORNO SOCIAL Y URBANO Y BUSCA PROVEER SOLUCIONES PARA LOS PROBLEMAS IDENTIFICADOS.

**LÍNEAS DE ACCIÓN**

- METODOS DE INCLUSIÓN Y REINSERCIÓN SOCIAL
- CAMPAÑAS DE PREVENCIÓN SOCIAL DEL DELITO Y LA VIOLENCIA CON LA PARTICIPACIÓN DE LA CIUDADANÍA EN GENERAL
- PLANEACIÓN ESTRATÉGICA PARA ABORDAR ESTOS TEMAS EN INSTITUCIONES PÚBLICAS EDUCATIVAS
- METODOLOGÍA DE PLANEACIÓN PARA ATENDER CASOS DE CIUDADANOS QUEJOSOS, VIOLENTOS Y DE AQUELLOS QUE TRANSGEDEN EL BANDO DE POLICÍA Y BUEN GOBIERNO
- IMPLEMENTAR POLÍTICA DISUASIVA DE PREVENCIÓN EN COORDINACIÓN CON LOS CUERPOS POLICIALES
- FOMENTAR A NIVEL COMUNITARIO LA CULTURA DE LA PREVENCIÓN DEL DELITO CIMENTADO EN VALORES Y ACTITUDES POSITIVAS, ASÍ COMO DIFUNDIR INFORMACIÓN REFERENTE A LA PREVENCIÓN DEL DELITO A DIFERENTES SECTORES DE LA SOCIEDAD.
- SALVAGUARDAR LA INTEGRIDAD DE LOS CIUDADANOS SIEMPRE EN MIRAS DE JUSTICIA Y LIBERTAD
- CURSOS DE CAPACITACIÓN PARA EL DESARROLLO DE LAS FUNCIONES ADMINISTRATIVAS Y DE OPERACIÓN

**RESUMEN NARRATIVO (FIN)**

LA CIUDADANÍA PREVEE LOS DELITOS CON CURSOS - TALLERES

**NOMBRE DEL INDICADOR**

PORCENTAJE DE CURSOS - TALLERES REALIZADAS

FORMULA DE CALCULO	UNIDAD DE MEDIDA	FRECUENCIA MEDICION	TIPO DE INDICADOR	DIMENSION	LINEA BASE	SENTIDO DEL INDICADOR	META	SEMAFORIZACION	
# CURSOS / TALLERES REALIZADAS EN EL AÑO / # CURSOS / TALLERES PROGRAMADOS EN EL AÑO	PORCENTAJE	TRIMESTRAL	ESTRATEGICO	EFICACIA	1	ASCENDENTE	100%	VERDE	ROJO

**RESUMEN NARRATIVO (PROPOSITO)**

EFICIENCIA DE CULTURA DE PREVENCIÓN SOCIAL AL DELITO DE LA POBLACION MUNICIPAL

**NOMBRE DEL INDICADOR**

PROMEDIO DE PERSONAS INTERESADAS EN CAPACITARSE

FORMULA DE CALCULO	UNIDAD DE MEDIDA	FRECUENCIA MEDICION	TIPO DE INDICADOR	DIMENSION	LINEA BASE	SENTIDO DEL INDICADOR	META	SEMAFORIZACION	
(TOTAL PERSONAS QUE CONCLUYERON LOS CURSOS / TOTAL PERSONAS QUE SOLICITARON EL CURSO) * 100%	PROMEDIO	TRIMESTRAL	ESTRATEGICO	EFICIENCIA	1	ASCENDENTE	100%	VERDE	ROJO

**RESUMEN NARRATIVO (COMPONENTES)**

LA CIUDADANÍA CONOCE DEL TEMA DE PREVENCIÓN POR LA AFLUENCIA DE CURSOS-TALLERES Y CUENTA CON UN AREA MUNICIPAL DE PREVENCIÓN SOCIAL AL DELITO

**NOMBRE DEL INDICADOR**

PROMEDIO DE ATENCIONES REALIZADAS EN EL AREA

FORMULA DE CALCULO	UNIDAD DE MEDIDA	FRECUENCIA MEDICION	TIPO DE INDICADOR	DIMENSION	LINEA BASE	SENTIDO DEL INDICADOR	META	SEMAFORIZACION	
(TOTAL DE ATENCIONES REALIZADAS EN EL AÑO / TOTAL DE ATENCIONES PROGRAMADAS EN EL AÑO) * 100%	PROMEDIO	TRIMESTRAL	ESTRATEGICO	EFICACIA	1	ASCENDENTE	100%	VERDE	ROJO





VINCULACION CON INDICADORES ESTRATEGICOS Y DE GESTION	NOMBRE DEL INDICADOR	PORCENTAJE DE CAMPAÑAS RELIZADAS						FORMULA	# CAMPAÑAS REALIZADAS EN EL AÑO / # CAMPAÑAS PROGRAMADOS EN EL AÑO						TIPO	ESTRATEGICO			
4	PROGRAMA OPERATIVO ANUAL DEL PRESENTE EJERCICIO FISCAL	8875														0.00%			
																0.00%			
VINCULACION CON INDICADORES ESTRATEGICOS Y DE GESTION	NOMBRE DEL INDICADOR	PORCENTAJE DE AVANCE FISICO-FINANCIERO DEL POA						FORMULA	% DE METAS, DIAS E INVERSION EROGADA / % DE METAS, DIAS E INVERSION PROGRAMADA						TIPO	GESTION			
<b>TOTAL</b>	<b>\$</b>	49,00						CALENDARIZACION PARA LA CUANTIFICACION DE METAS										APROBACION	BAJO ACTA DE CABILDO
<b>TOTAL</b>	<b>\$</b>	CALENDARIZACION PARA LA EJECUCION DEL GASTO PUBLICO																	



Elaboró:

**TESORERÍA**

H. AYUNTAMIENTO Municipal  
 LIC. GUSTAVO SALGADO BAHENA  
 CUETZALA DEL PROGRESO  
 ADMINISTRACIÓN  
 2021 - 2024



Revisó:

H. AYUNTAMIENTO Municipal  
 LIC. MANUEL VAZQUEZ BASILIO  
 CUETZALA DEL PROGRESO  
 ADMINISTRACIÓN  
 2021 - 2024



**SINDICATURA**

H. AYUNTAMIENTO Municipal  
 Síndico Procurador  
 LIC. GABRIEL VALERA MIRANDA  
 CUETZALA DEL PROGRESO  
 ADMINISTRACIÓN  
 2021 - 2024



Autorizó:

**PRESIDENCIA**

H. AYUNTAMIENTO Municipal  
 LIC. FABIOLA MENDOZA DAMACIO  
 CUETZALA DEL PROGRESO  
 ADMINISTRACIÓN  
 2021 - 2024





**GUERRERO**  
GOBIERNO DEL ESTADO

2021-2024  
JUNTOS TRANSFORMANDO NUESTRO MUNICIPIO




Ayuntamiento Constitucional  
de  
Cuetzalala del Progreso Guerrero



**H. AYUNTAMIENTO MUNICIPAL CONSTITUCIONAL DE  
CUETZALA DEL PROGRESO, GRO.**

**PRESUPUESTO BASADO EN  
RESULTADOS MODIFICADO 2023**



UEG	UNIDAD ADMINISTRATIVA
220PU	<b>OBRAS PUBLICAS (FISM)</b>

**PRESUPUESTO BASADO EN RESULTADOS MODIFICADO**

E.F.: 12 - ESTADO DE GUERRERO R/S: 6 - MUNICIPIOS UR: M27 MUNICIPIO DE CUETZALA DEL PROGRESO

**PROGRAMA ECONOMICO DE ASUNTOS FINANCIEROS Y HACENDARIOS**

UNIDAD RESPONSABLE DIRECCION DE OBRAS PUBLICAS 220PU

COSTO TOTAL DEL PROGRAMA \$

PROGRAMA DEL SISTEMA CONTABLE 2 - GASTOS DE CAPITAL

**CLAVE PROGRAMATICA**

FINALIDAD GOBIERNO  
 FUNCION ASUNTOS FINANCIEROS Y HACENDARIOS  
 SUBFUNCION ASUNTOS HACENDARIOS

ACTIVIDAD (ES) INSTITUCIONAL (ES)	1	RECURSOS DESTINADOS A PAGO O CROBO POR SERVICIOS BANCARIOS Y FINANCIEROS (INTERESES Y/O COMISIONES)	\$
	2	0	\$
	3	0	\$
	4	0	\$
	5	0	\$

**DATOS DE VINCULACION AL PLAN ESTATAL DE DESARROLLO**

EJE RECTOR 2. Desarrollo Económico Sostenible

**DATOS DE VINCULACION AL PLAN MUNICIPAL DE DESARROLLO**

EJE RECTOR V. Un Ayuntamiento abierto y transparente

OBJETIVO CUMPLIR CON LA REALIZACION DE OBRAS PUBLICAS DEL FONDO DE INFRAESTRUCTURA SOCIAL MUNICIPAL INCLUIR COMO PUNTO DE PARTIDA LA PLANEACION ESTRATEGICA DE LAS OBRAS Y ACCIONES DE MAYOR NECESIDAD Y APEGADOS A LOS LINEAMIENTOS GENERALES PARA LA OPEBACION DEL FONDO, TOMANDO EN CUENTA SU RUBRO AL QUE PERTENECEN Y LOS EIES ESTABLECIDOS EN EL PLAN MUNICIPAL DE DESARROLLO.

- LINEAS DE ACCION
- REALIZAR LA PROPUESTA DE OBRAS PUBLICAS DEL FONDO DE APORTACIONES PARA LA INFRAESTRUCTURA SOCIAL MUNICIPAL MODIFICARLA O EN SU CASO APROBARLA BAJO CABILDO MUNICIPAL
  - CUMPLIR EN TIEMPO Y FORMA CON LA REALIZACION DE LAS OBRAS PUBLICAS APROBADAS
  - PLANEACION ESTRATEGICA DE LAS OBRAS Y ACCIONES A REALIZARSE, TENIENDO EQUIDAD EN LA DISTRIBUCION DEL RECURSOS PARA BENEFICIAR A TODAS LAS COMUNIDADES QUE INTEGRAN EL MUNICIPIO.
  - TENER SIEMPRE EN CUENTA LA METODOLOGIA Y LINEAMIENTOS GENERALES PARA LA OPEBACION DEL FONDO DE INFRAESTRUCTURA SOCIAL MUNICIPAL
  - IMPLEMENTAR POLITICAS DE GESTION PUBLICA DE BIENEFICIO SOCIAL
  - FOMENTAR SIEMPRE LA TRANSPARENCIA EN LA REALIZACION DE CADA UNA DE LAS OBRAS
  - COMPROBAR AL 100% LA EJECUCION DE LOS RECURSOS PUBLICOS MUNICIPALES

**RESUMEN NARRATIVO (FIN)**



**ACTIVIDADES**

**PROGRAMADO**

NUM.	PROYECTO Y/O ACCIONES	U.M.	BENEFICIARIOS	METAS INVERSION PROGRAMADA	CALENDARIO DE EJECUCION												METAS REALIZADAS INVERSION EJERCIDA	CUMPLIMIENTO		
					E	F	M	A	M	J	J	J	A	S	O	N			D	
1	RECURSOS DESTINADOS A PAGO O CROBO POR SERVICIOS BANCARIOS Y FINANCIEROS (INTERESES Y/O COMISIONES)	MESES	1	12															0	0.00%
	VINCULACION CON INDICADORES ESTRATEGICOS Y DE GESTION		NOMBRE DEL INDICADOR	PORCENTAJE DE INCREMENTO DE INTERES EN CUENTA PRODUCTIVA	FORMULA												TOTAL DEL INGRESO POR INTERESES EN FONDO DEL FAISM	TIPO	ESTRATEGICO	
<b>TOTAL</b>				12.00															APROBACION	
<b>TOTAL</b>																			BAO ACTA DE CABILDO	

CALENDARIZACION PARA LA CUANTIFICACION DE METAS

CALENDARIZACION PARA LA EJECUCION DEL GASTO PUBLICO



**CONTRALORIA**  
 H. AYUNTAMIENTO MUNICIPAL  
 LIC. GUSTAVO SALGADO BAHENA  
 CUETZALA DEL PROGRESO  
 ADMINISTRACION  
 2021 - 2024

Elaboró:

Revisó:

**SINDICATURA**  
 H. AYUNTAMIENTO MUNICIPAL  
 LIC. GUSTAVO SALGADO BAHENA  
 CUETZALA DEL PROGRESO  
 ADMINISTRACION  
 2021 - 2024



**PRESIDENCIA**  
 H. AYUNTAMIENTO MUNICIPAL  
 LIC. ELIZABETH MENDOZA DAMACIO  
 CUETZALA DEL PROGRESO  
 ADMINISTRACION  
 2021 - 2024

Autorizó:



**CONTRALORIA**  
 H. AYUNTAMIENTO MUNICIPAL  
 LIC. GUSTAVO SALGADO BAHENA  
 CUETZALA DEL PROGRESO  
 ADMINISTRACION  
 2021 - 2024

**PRESUPUESTO BASADO EN RESULTADOS MODIFICADO**

E.F.: 12 - ESTADO DE GUERRERO R/S: 6 - MUNICIPIOS UR: M27 MUNICIPIO DE CUETZALA DEL PROGRESO

**NOMBRE DEL PROGRAMA PRESUPUESTARIO:** PROGRAMA DE DESARROLLO URBANO

UNIDAD RESPONSABLE DIRECCION DE OBRAS PUBLICAS 22OPU

COSTO TOTAL DEL PROGRAMA \$ 16,115,576.73

PROGRAMA DEL SISTEMA CONTABLE 2 - GASTOS DE CAPITAL

**CLAVE PROGRAMATICA**

DESARROLLO SOCIAL

VIVIENDA Y SERVICIOS A LA COMUNIDAD

URBANIZACION

ACTIVIDAD (ES) INSTITUCIONAL (ES)	1	2	3	4	5	6	7	8	9	10	11	12
	PAVIMENTACION CON CONCRETO HIDRAULICO DE LA CALLE RUMBO AL TELEBACHILLERATO 1RA ETAPA, EN LA LOCALIDAD DE TLACAQUIPA.	PAVIMENTACION CON CONCRETO HIDRAULICO DE LA CALLE PRIVADA JUAN ALDAMA SEGUNDA ETAPA, EN LA LOCALIDAD DE TIANDUIDOLCO.	PAVIMENTACION CON CONCRETO HIDRAULICO DE LA CALLE CONSTITUCION SEGUNDA ETAPA, EN LA LOCALIDAD DE APETLANCA.	CONSTRUCCION DE PAVIMENTACION DEL CAMINO SAN FRANCISCO LAGUNITA- APETLANCA 4A. ETAPA.	PAVIMENTACION CON CONCRETO HIDRAULICO DE LA CALLE "NIÑO PERDIDO" SEGUNDA ETAPA, EN LA LOCALIDAD DE CHILACACHAPA.	ZDA ETAPA DE LA REHABILITACION DE CANAL AGRICOLA, EN LA LOCALIDAD DE CHILACACHAPA.	PAVIMENTACION CON CONCRETO HIDRAULICO DE LA CALLE "INDEPENDENCIA", EN LA LOCALIDAD DE CUETZALA.	CONSTRUCCION DE RODADAS DE CONCRETO HIDRAULICO (100 M2), EN LA LOCALIDAD DE MICHAPA.	CONSTRUCCION DE RODADAS DE CONCRETO HIDRAULICO CARRTERA MOLONIAL-TLACAQUIPA (100 M2), EN LA LOCALIDAD DEL MOLONIAL.	CONSTRUCCION DE RODADAS DE CONCRETO HIDRAULICO (500 M2) CUETZALA-TOMIKTUAHUACAN 2DA ETAPA, EN LA LOCALIDAD DE TOMIKTUAHUACAN.	PAVIMENTACION CON CONCRETO HIDRAULICO DE LA CALLE "MIGUEL HIDALGO", EN LA LOCALIDAD DE CUETZALA.	PAVIMENTACION CON CONCRETO HIDRAULICO DE LA CALLE "ALTAMIRANO", EN LA LOCALIDAD DE CUETZALA.
	\$ 931,733.62	\$ 528,951.87	\$ 377,822.76	\$ 3,500,000.00	\$ 511,548.70	\$ 300,000.00	\$ 837,507.14	\$	\$ 132,198.88	\$ 910,994.40	\$ 318,946.36	\$ 1,100,408.80

13	CONSTRUCCION DE RODADAS DE CONCRETO HIDRAULICO (50 ML) RUMBO AL BASURERO, EN LA LOCALIDAD DE CUETZALA DEL PROGRESO, GRC.	\$	91,099.44
14	PAVIMENTACION CON CONCRETO HIDRAULICO DE LA CALLE PRINCIPAL "VICENTE GUERRERO" 1RA ETAPA, EN LA LOCALIDAD DE CUAXILOTLA.	\$	1,963,891.25
15	PAVIMENTACION CON CONCRETO HIDRAULICO DE LA CALLE EMILIANO ZAPATA, 1RA ETAPA, EN LA LOCALIDAD DE AHUAXOTITLA.	\$	250,000.00
16	PAVIMENTACION CON CONCRETO HIDRAULICO DE LA CALLE AHUAXOTITLA 2DA ETAPA, EN LA LOCALIDAD DE AHUAXOTITLA.	\$	184,630.60
17	PAVIMENTACION CON CONCRETO HIDRAULICO DE LA CALLE FERNANDO MONTES DE OCA, 1RA ETAPA, EN LA LOCALIDAD DE APETLANCA.	\$	250,000.00
18	PAVIMENTACION CON CONCRETO HIDRAULICO DE LA CALLE PRIVADA MORELOS 1RA ETAPA, EN LA LOCALIDAD DE APETLANCA.	\$	250,000.00
19	REHABILITACION DEL PUENTE VEHICULAR "CUETZALA" 2DA ETAPA, EN LA LOCALIDAD DE CUETZALA DEL PROGRESO.	\$	350,000.00
20	PAVIMENTACION CON CONCRETO HIDRAULICO DE LA CALLE IGNACIO ZARAGOZA, EN LA LOCALIDAD DE CUETZALA.	\$	648,595.75
21	CONSTRUCCION DE TECHADO EN BIEN PUBLICO, EN LA LOCALIDAD DE TIANGUIZOLCO.	\$	1,749,968.35
22	PAVIMENTACION CON CONCRETO HIDRAULICO DE LA CALLE NIÑOS - HEROES DE LA LOCALIDAD DE SAN FRANCISCO LAGUNITA.	\$	629,704.61
23	PAVIMENTACION CON CONCRETO HIDRAULICO DE LA CALLE BENITO JUAREZ 1RA ETAPA, EN LA LOCALIDAD DE TLAQUILPA.	\$	246,574.20

<b>DATOS DE VINCULACION AL PLAN ESTATAL DE DESARROLLO</b>	
EJE RECTOR	2. Desarrollo Económico Sostenible
<b>DATOS DE VINCULACION AL PLAN MUNICIPAL DE DESARROLLO</b>	
EJE RECTOR	V. Un Ayuntamiento abierto y transparente
OBJETIVO	CUMPLIR CON LA REALIZACION DE OBRAS PUBLICAS DEL FONDO DE INFRAESTRUCTURA SOCIAL MUNICIPAL; INCLUIR COMO PUNTO DE PARTIDA LA PLANEACION ESTRATEGICA DE LAS OBRAS Y ACCIONES DE MAYOR NECESIDAD Y APEGADOS A LOS LINEAMIENTOS GENERALES PARA LA OPERACION DEL FONDO, TOMANDO EN CUENTA SU RUBRO AL QUE PERTENECEN Y LOS EJES ESTABLECIDOS EN EL PLAN MUNICIPAL DE DESARROLLO.
LINEAS DE ACCION	<ul style="list-style-type: none"> <li>• REALIZAR LA PROPUESTA DE OBRAS PUBLICAS DEL FONDO DE APORTACIONES PARA LA INFRAESTRUCTURA SOCIAL MUNICIPAL, MODIFICARLA O EN SU CASO APROBARLA BAJO CABILDO MUNICIPAL</li> <li>• CUMPLIR EN TIEMPO Y FORMA CON LA REALIZACION DE LAS OBRAS PUBLICAS APROBADAS</li> <li>• PLANEACION ESTRATEGICA DE LAS OBRAS Y ACCIONES A REALIZARSE, TENIENDO EQUIDAD EN LA DISTRIBUCION DEL RECURSOS PARA BENEFICIAR A TODAS LAS COMUNIDADES QUE INTEGRAN EL MUNICIPIO.</li> <li>• TENER SIEMPRE EN CUENTA LA METODOLOGIA Y LINEAMIENTOS GENERALES PARA LA OPERACION DEL FONDO DE INFRAESTRUCTURA SOCIAL MUNICIPAL             <ul style="list-style-type: none"> <li>• IMPLEMENTAR POLITICAS DE GESTION PUBLICA DE BENEFICIO SOCIAL</li> <li>• FOMENTAR SIEMPRE LA TRANSPARENCIA EN LA REALIZACION DE CADA UNA DE LAS OBRAS.</li> <li>• COMPROBAR AL 100% LA EJECUCION DE LOS RECURSOS PUBLICOS MUNICIPALES</li> </ul> </li> </ul>

<b>RESUMEN NARRATIVO (FIN)</b>	
ABUNDANTES RECURSOS DEL FONDO DE APORTACIONES PARA LA INFRAESTRUCTURA SOCIAL MUNICIPAL PARA LA EJECUCION DE OBRAS PUBLICAS	
NOMBRE DEL INDICADOR	TOTAL DE RECURSOS RECIBIDOS EN EL FONDO



% DE OBRAS REALIZADAS EN EL RUBRO / PRESUPUESTO TOTAL DEL RAMO 33 FAISM*100	TRIMESTRAL	ESTRATEGICO	EFICACIA	1	ASCENDENTE	100%	SEMESTRAL	ANUAL	BIENIO
---	------------	-------------	----------	---	------------	------	-----------	-------	--------

**RESUMEN NARRATIVO (ACTIVIDADES) 2**

PAVIMENTACION CON CONCRETO HIDRAULICO DE LA CALLE PRIVADA JUAN ALDAMA SEGUNDA ETAPA, EN LA LOCALIDAD DE TIANQUIZOLCO.

NOMBRE DEL INDICADOR	PORCENTAJE DE OBRAS REALIZADAS EN EL RUBRO						VARIABLE	X
FORMULA DE CALCULO	UNIDAD DE MEDIDA	FRECUENCIA MEDICION	TIPO DE INDICADOR	DIMENSION	LINEA BASE	SENTIDO DEL INDICADOR	META	SEMAFORIZACION
% DE OBRAS REALIZADAS EN EL RUBRO / PRESUPUESTO TOTAL DEL RAMO 33 FAISM*100	PORCENTAJE	TRIMESTRAL	ESTRATEGICO	EFICACIA	1	ASCENDENTE	100%	SEMESTRAL

**RESUMEN NARRATIVO (ACTIVIDADES) 3**

PAVIMENTACION CON CONCRETO HIDRAULICO DE LA CALLE CONSTITUCION SEGUNDA ETAPA, EN LA LOCALIDAD DE APELANCA.

NOMBRE DEL INDICADOR	PORCENTAJE DE OBRAS REALIZADAS EN EL RUBRO						VARIABLE	X
FORMULA DE CALCULO	UNIDAD DE MEDIDA	FRECUENCIA MEDICION	TIPO DE INDICADOR	DIMENSION	LINEA BASE	SENTIDO DEL INDICADOR	META	SEMAFORIZACION
% DE OBRAS REALIZADAS EN EL RUBRO / PRESUPUESTO TOTAL DEL RAMO 33 FAISM*100	PORCENTAJE	TRIMESTRAL	ESTRATEGICO	EFICACIA	1	ASCENDENTE	100%	SEMESTRAL

**RESUMEN NARRATIVO (ACTIVIDADES) 4**

CONSTRUCCION DE PAVIMENTACION DEL CAMINO SAN FRANCISCO LAGUNITA- APELANCA 4A. ETAPA.

NOMBRE DEL INDICADOR	PORCENTAJE DE OBRAS REALIZADAS EN EL RUBRO						VARIABLE	X
FORMULA DE CALCULO	UNIDAD DE MEDIDA	FRECUENCIA MEDICION	TIPO DE INDICADOR	DIMENSION	LINEA BASE	SENTIDO DEL INDICADOR	META	SEMAFORIZACION
% DE OBRAS REALIZADAS EN EL RUBRO / PRESUPUESTO TOTAL DEL RAMO 33 FAISM*100	PORCENTAJE	TRIMESTRAL	ESTRATEGICO	EFICACIA	1	ASCENDENTE	100%	SEMESTRAL

**RESUMEN NARRATIVO (ACTIVIDADES) 5**





FORMULA DE CALCULO	UNIDAD DE MEDIDA	FRECUENCIA MEDICION	TIPO DE INDICADOR	DIMENSION	LINEA BASE	SENTIDO DEL INDICADOR	META	SEMAFORIZACION
% DE OBRAS REALIZADAS EN EL RUBRO / PRESUPUESTO TOTAL DEL RAMO 33 FAISM*100	PORCENTAJE	TRIMESTRAL	ESTRATEGICO	EFICACIA	1	ASCENDENTE	100%	VERDE

### RESUMEN NARRATIVO (ACTIVIDADES) 9

CONSTRUCCION DE RODADAS DE CONCRETO HIDRAULICO CARRETERA MOLONIAL-TLACAQUIPA (100 ML), EN LA LOCALIDAD DEL MOLONIAL.									
NOMBRE DEL INDICADOR		PORCENTAJE DE OBRAS REALIZADAS EN EL RUBRO							VARIABLE
FORMULA DE CALCULO	UNIDAD DE MEDIDA	FRECUENCIA MEDICION	TIPO DE INDICADOR	DIMENSION	LINEA BASE	SENTIDO DEL INDICADOR	META	SEMAFORIZACION	
% DE OBRAS REALIZADAS EN EL RUBRO / PRESUPUESTO TOTAL DEL RAMO 33 FAISM*100	PORCENTAJE	TRIMESTRAL	ESTRATEGICO	EFICACIA	1	ASCENDENTE	100%	VERDE	

### RESUMEN NARRATIVO (ACTIVIDADES) 10

CONSTRUCCION DE RODADAS DE CONCRETO HIDRAULICO (500 ML) CUETZALA-TOMIXTLAHUACAN 2DA ETAPA, EN LA LOCALIDAD DE TOMIXTLAHUACAN.									
NOMBRE DEL INDICADOR		PORCENTAJE DE OBRAS REALIZADAS EN EL RUBRO							VARIABLE
FORMULA DE CALCULO	UNIDAD DE MEDIDA	FRECUENCIA MEDICION	TIPO DE INDICADOR	DIMENSION	LINEA BASE	SENTIDO DEL INDICADOR	META	SEMAFORIZACION	
% DE OBRAS REALIZADAS EN EL RUBRO / PRESUPUESTO TOTAL DEL RAMO 33 FAISM*100	PORCENTAJE	TRIMESTRAL	ESTRATEGICO	EFICACIA	1	ASCENDENTE	100%	VERDE	

### RESUMEN NARRATIVO (ACTIVIDADES) 11

PAVIMENTACION CON CONCRETO HIDRAULICO DE LA CALLE "MIGUEL HIDALGO", EN LA LOCALIDAD DE CUETZALA.									
NOMBRE DEL INDICADOR		PORCENTAJE DE OBRAS REALIZADAS EN EL RUBRO							VARIABLE
FORMULA DE CALCULO	UNIDAD DE MEDIDA	FRECUENCIA MEDICION	TIPO DE INDICADOR	DIMENSION	LINEA BASE	SENTIDO DEL INDICADOR	META	SEMAFORIZACION	
% DE OBRAS REALIZADAS EN EL RUBRO / PRESUPUESTO TOTAL DEL RAMO 33 FAISM*100	PORCENTAJE	TRIMESTRAL	ESTRATEGICO	EFICACIA	1	ASCENDENTE	100%	VERDE	

### RESUMEN NARRATIVO (ACTIVIDADES) 12

PAVIMENTACION CON CONCRETO HIDRAULICO DE LA CALLE "ALTAMIRANO", EN LA LOCALIDAD DE CUETZALA.

NOMBRE DEL INDICADOR		PORCENTAJE DE OBRAS REALIZADAS EN EL RUBRO					VARIABLE	X
FORMULA DE CALCULO	UNIDAD DE MEDIDA	FRECUENCIA MEDICION	TIPO DE INDICADOR	DIMENSION	LINEA BASE	SENTIDO DEL INDICADOR	META	SEMAFORIZACION
% DE OBRAS REALIZADAS EN EL RUBRO / PRESUPUESTO TOTAL DEL RAMO 33 FAISM*100	PORCENTAJE	TRIMESTRAL	ESTRATEGICO	EFICACIA	1	ASCENDENTE	100%	OTRO

**RESUMEN NARRATIVO (ACTIVIDADES) 13**

CONSTRUCCION DE RODADAS DE CONCRETO HIDRAULICO (50 ML) RUMBO AL BASURERO, EN LA LOCALIDAD DE CUETZALA DEL PROGRESO, GRO.

NOMBRE DEL INDICADOR		PORCENTAJE DE OBRAS REALIZADAS EN EL RUBRO					VARIABLE	X
FORMULA DE CALCULO	UNIDAD DE MEDIDA	FRECUENCIA MEDICION	TIPO DE INDICADOR	DIMENSION	LINEA BASE	SENTIDO DEL INDICADOR	META	SEMAFORIZACION
% DE OBRAS REALIZADAS EN EL RUBRO / PRESUPUESTO TOTAL DEL RAMO 33 FAISM*100	PORCENTAJE	TRIMESTRAL	ESTRATEGICO	EFICACIA	1	ASCENDENTE	100%	OTRO

**RESUMEN NARRATIVO (ACTIVIDADES) 14**

PAVIMENTACION CON CONCRETO HIDRAULICO DE LA CALLE PRINCIPAL "VICENTE GUERRERO" 1RA ETAPA, EN LA LOCALIDAD DE CUAXILOTLA.

NOMBRE DEL INDICADOR		PORCENTAJE DE OBRAS REALIZADAS EN EL RUBRO					VARIABLE	X
FORMULA DE CALCULO	UNIDAD DE MEDIDA	FRECUENCIA MEDICION	TIPO DE INDICADOR	DIMENSION	LINEA BASE	SENTIDO DEL INDICADOR	META	SEMAFORIZACION
% DE OBRAS REALIZADAS EN EL RUBRO / PRESUPUESTO TOTAL DEL RAMO 33 FAISM*100	PORCENTAJE	TRIMESTRAL	ESTRATEGICO	EFICACIA	1	ASCENDENTE	100%	OTRO

**RESUMEN NARRATIVO (ACTIVIDADES) 15**

PAVIMENTACION CON CONCRETO HIDRAULICO DE LA CALLE EMILIANO ZAPATA 1RA ETAPA, EN LA LOCALIDAD DE AHUAXOTITLA.

NOMBRE DEL INDICADOR		PORCENTAJE DE OBRAS REALIZADAS EN EL RUBRO					VARIABLE	X
FORMULA DE CALCULO	UNIDAD DE MEDIDA	FRECUENCIA MEDICION	TIPO DE INDICADOR	DIMENSION	LINEA BASE	SENTIDO DEL INDICADOR	META	SEMAFORIZACION
% DE OBRAS REALIZADAS EN EL RUBRO / PRESUPUESTO TOTAL DEL RAMO 33 FAISM*100	PORCENTAJE	TRIMESTRAL	ESTRATEGICO	EFICACIA	1	ASCENDENTE	100%	OTRO



% DE OBRAS REALIZADAS EN EL RUBRO / PRESUPUESTO TOTAL DEL RAMO 33 FAISM*100	TRIMESTRAL	ESTRATEGICO	EFICACIA	1	ASCENDENTE	100%	OTRO	OTRO	
<b>RESUMEN NARRATIVO (ACTIVIDADES) 20</b>									
PAVIMENTACION CON CONCRETO HIDRAULICO DE LA CALLE IGNACIO ZARAGOZA, EN LA LOCALIDAD DE CUETZALA.									
NOMBRE DEL INDICADOR	PORCENTAJE DE OBRAS REALIZADAS EN EL RUBRO							VARIABLE	X
FORMULA DE CALCULO	UNIDAD DE MEDIDA	FRECUENCIA MEDICION	TIPO DE INDICADOR	DIMENSION	LINEA BASE	SENTIDO DEL INDICADOR	META	SEMAFORIZACION	
% DE OBRAS REALIZADAS EN EL RUBRO / PRESUPUESTO TOTAL DEL RAMO 33 FAISM*100	PORCENTAJE	TRIMESTRAL	ESTRATEGICO	EFICACIA	1	ASCENDENTE	100%	OTRO	
<b>RESUMEN NARRATIVO (ACTIVIDADES) 21</b>									
CONSTRUCCION DE TECHADO EN BIEN PUBLICO, EN LA LOCALIDAD DE TIANQUIZOLCO.									
NOMBRE DEL INDICADOR	PORCENTAJE DE OBRAS REALIZADAS EN EL RUBRO							VARIABLE	X
FORMULA DE CALCULO	UNIDAD DE MEDIDA	FRECUENCIA MEDICION	TIPO DE INDICADOR	DIMENSION	LINEA BASE	SENTIDO DEL INDICADOR	META	SEMAFORIZACION	
% DE OBRAS REALIZADAS EN EL RUBRO / PRESUPUESTO TOTAL DEL RAMO 33 FAISM*100	PORCENTAJE	TRIMESTRAL	ESTRATEGICO	EFICACIA	1	ASCENDENTE	100%	OTRO	
<b>RESUMEN NARRATIVO (ACTIVIDADES) 22</b>									
PAVIMENTACION CON CONCRETO HIDRAULICO DE LA CALLE NIÑOS HEROES DE LA LOCALIDAD DE SAN FRANCISCO LAGUNITA.									
NOMBRE DEL INDICADOR	PORCENTAJE DE OBRAS REALIZADAS EN EL RUBRO							VARIABLE	X
FORMULA DE CALCULO	UNIDAD DE MEDIDA	FRECUENCIA MEDICION	TIPO DE INDICADOR	DIMENSION	LINEA BASE	SENTIDO DEL INDICADOR	META	SEMAFORIZACION	
% DE OBRAS REALIZADAS EN EL RUBRO / PRESUPUESTO TOTAL DEL RAMO 33 FAISM*100	PORCENTAJE	TRIMESTRAL	ESTRATEGICO	EFICACIA	1	ASCENDENTE	100%	OTRO	
<b>RESUMEN NARRATIVO (ACTIVIDADES) 23</b>									
PAVIMENTACION CON CONCRETO HIDRAULICO DE LA CALLE BENITO JUAREZ 1RA ETAPA, EN LA LOCALIDAD DE TLAQUILPA.									
NOMBRE DEL INDICADOR	PORCENTAJE DE OBRAS REALIZADAS EN EL RUBRO							VARIABLE	X

FORMULA DE CALCULO	UNIDAD DE MEDIDA	FRECUENCIA MEDICION	TIPO DE INDICADOR	DIMENSION	LINEA BASE	SENTIDO DEL INDICADOR	META	SEMAFORIZACION	
% DE OBRAS REALIZADAS EN EL RUBRO / PRESUPUESTO TOTAL DEL RAMO 33 FAISM*100	PORCENTAJE	TRIMESTRAL	ESTRATEGICO	EFICACIA	1	ASCENDENTE	100%	COMIENZO	FIN

ACTIVIDADES PROGRAMADAS																		
NUM.	PROYECTO Y/O ACCIONES	U.M.	BENEFICIARIOS	METAS INVERSION PROGRAMADA	CALENDARIO DE EJECUCION												METAS REALIZADAS INVERSION EJERCIDA	CUMPLIMIENTO
					E	F	M	A	M	J	J	J	A	S	O	N		
1	PAVIMENTACION CON CONCRETO HIDRAULICO DE LA CALLE RUMBO AL TELEBACHILLERATO 1RA ETAPA, EN LA LOCALIDAD DE TLACAQUIPA.	OBRA	930	\$ 931,733.62	\$ 93,023.36	\$ 93,023.36	\$ 93,023.36	\$ 93,023.36	\$ 93,023.36	\$ 93,023.36	\$ 93,023.36	\$ 93,023.36	\$ 93,023.36	\$ 93,023.36	\$ 93,023.36	\$ 93,023.36	\$ 931,733.62	100.00%
VINCULACION CON INDICADORES ESTRATEGICOS Y DE GESTION				FORMULA	% DE OBRAS REALIZADAS EN EL RUBRO / PRESUPUESTO TOTAL DEL RAMO 33 FAISM*100												ESTRATEGICO	
2	PAVIMENTACION CON CONCRETO HIDRAULICO DE LA CALLE PRIVADA JUAN ALDAMA SEGUNDA ETAPA, EN LA LOCALIDAD DE TIANQUIZOLCO.	OBRA	520	\$ 528,951.87	\$ 52,895.19	\$ 52,895.19	\$ 52,895.19	\$ 52,895.19	\$ 52,895.19	\$ 52,895.19	\$ 52,895.19	\$ 52,895.19	\$ 52,895.19	\$ 52,895.19	\$ 52,895.19	\$ 52,895.19	\$ 528,951.87	100.00%
VINCULACION CON INDICADORES ESTRATEGICOS Y DE GESTION				FORMULA	% DE OBRAS REALIZADAS EN EL RUBRO / PRESUPUESTO TOTAL DEL RAMO 33 FAISM*100												ESTRATEGICO	
3	PAVIMENTACION CON CONCRETO HIDRAULICO DE LA CALLE	OBRA	370	\$ 370,000.00	\$ 37,000.00	\$ 37,000.00	\$ 37,000.00	\$ 37,000.00	\$ 37,000.00	\$ 37,000.00	\$ 37,000.00	\$ 37,000.00	\$ 37,000.00	\$ 37,000.00	\$ 37,000.00	\$ 37,000.00	\$ 370,000.00	100.00%

CONSTITUCION SEGUNDA ETAPA, EN LA LOCALIDAD DE APETLANCA.		\$ 377822.76	\$ 37782.28	\$ 37782.28	\$ 37782.28	\$ 37782.28	\$ 37782.28	\$ 37782.28	\$ 37782.28	\$ -	\$ -	\$ 377822.76	100.00%	
<b>VINCULACION CON INDICADORES ESTRATEGICOS Y DE GESTION</b>	<b>NOMBRE DEL INDICADOR</b>	<b>FORMULA</b> PORCENTAJE DE OBRAS REALIZADAS EN EL RUBRO											<b>TIPO</b>	<b>ESTRATEGICO</b>
4	OBRA 3500 CONSTRUCCION DE PAVIMENTACION DEL CAMINO SAN FRANCISCO LAGUNITA- APETLANCA 4A. ETAPA.	\$ 377822.76	\$ 37782.28	\$ 37782.28	\$ 37782.28	\$ 37782.28	\$ 37782.28	\$ 37782.28	\$ 37782.28	\$ 37782.28	\$ 37782.28	\$ 37782.28	\$ 37782.28	100.00%
<b>% DE OBRAS REALIZADAS EN EL RUBRO / PRESUPUESTO TOTAL DEL RAMO</b>		33 FAISM*100											<b>TIPO</b>	<b>ESTRATEGICO</b>
5	OBRA 510 PAVIMENTACION CON CONCRETO HIDRAULICO DE LA CALLE "NINO PERDIDO" SEGUNDA ETAPA, EN LA LOCALIDAD DE CHILACACHAPA.	\$ 511548.70	\$ 51154.87	\$ 51154.87	\$ 51154.87	\$ 51154.87	\$ 51154.87	\$ 51154.87	\$ 51154.87	\$ 51154.87	\$ 51154.87	\$ 51154.87	\$ 511548.70	100.00%
<b>% DE OBRAS REALIZADAS EN EL RUBRO / PRESUPUESTO TOTAL DEL RAMO</b>		33 FAISM*100											<b>TIPO</b>	<b>ESTRATEGICO</b>
<b>VINCULACION CON INDICADORES ESTRATEGICOS Y DE GESTION</b>	<b>NOMBRE DEL INDICADOR</b>	<b>FORMULA</b> PORCENTAJE DE OBRAS REALIZADAS EN EL RUBRO											<b>TIPO</b>	<b>ESTRATEGICO</b>
6	OBRA 300 2DA ETAPA DE LA REHABILITACION DE CANAL AGRICOLA, EN LA LOCALIDAD DE CHILACACHAPA.	\$ 300000.00	\$ 30000.00	\$ 30000.00	\$ 30000.00	\$ 30000.00	\$ 30000.00	\$ 30000.00	\$ 30000.00	\$ 30000.00	\$ 30000.00	\$ 30000.00	\$ 300000.00	100.00%
<b>% DE OBRAS REALIZADAS EN EL RUBRO / PRESUPUESTO TOTAL DEL RAMO</b>		33 FAISM*100											<b>TIPO</b>	<b>ESTRATEGICO</b>





INDICADOR	NOMBRE DEL INDICADOR	PORCENTAJE DE OBRAS REALIZADAS EN EL RUBRO	910,954.40	91,059.44	91,059.44	91,059.44	91,059.44	91,059.44	91,059.44	91,059.44	91,059.44	91,059.44	910,954.40	100.00%	
VINCULACION CON INDICADORES ESTRATEGICOS Y DE GESTION		NOMBRE DEL INDICADOR	% DE OBRAS REALIZADAS EN EL RUBRO / PRESUPUESTO TOTAL DEL RAMO 33 FAISM*100											TIPO	ESTRATEGICO
11	PAVIMENTACION CON CONCRETO HIDRAULICO DE LA CALLE "MIGUEL HIDALGO", EN LA LOCALIDAD DE CUETZALA.	OBRA 310	1	0	0	0	0	0	0	0	1	0	1	100.00%	
12	PAVIMENTACION CON CONCRETO HIDRAULICO DE LA CALLE "ALTAMIRANO", EN LA LOCALIDAD DE CUETZALA.	OBRA 340	1,000,408.80	110,040.88	110,040.88	110,040.88	110,040.88	110,040.88	110,040.88	110,040.88	110,040.88	110,040.88	1,000,408.80	100.00%	
13	CONSTRUCCION DE RODADAS DE CONCRETO RUMBO AL BASURERO, EN LA LOCALIDAD DE CUETZALA DEL PROGRESO, GRO.	OBRA 0	0	0	0	0	0	0	0	0	1	0	0	#0(NV/0)	
VINCULACION CON INDICADORES ESTRATEGICOS Y DE GESTION		NOMBRE DEL INDICADOR	% DE OBRAS REALIZADAS EN EL RUBRO / PRESUPUESTO TOTAL DEL RAMO 33 FAISM*100											TIPO	ESTRATEGICO
VINCULACION CON INDICADORES ESTRATEGICOS Y DE GESTION		NOMBRE DEL INDICADOR	% DE OBRAS REALIZADAS EN EL RUBRO / PRESUPUESTO TOTAL DEL RAMO 33 FAISM*100											TIPO	ESTRATEGICO

CATEGORIA	INDICADOR	UNIDAD	MAY 2015										TOTAL	% DE OBRAS REALIZADAS EN EL RUBRO / PRESUPUESTO TOTAL DEL RAMO 33 FAISM*100	TIPO	ESTRATEGICO	#DIV/0!		
			01	02	03	04	05	06	07	08	09	10						11	12
14	PAVIMENTACION CON CONCRETO HIDRAULICO DE LA CALLE PRINCIPAL "VICENTE GUERRERO" IRA ETAPA, EN LA LOCALIDAD DE CUAXILOTLA.	OBRAS	0	0	0	0	0	0	0	0	0	0	0	0	0	0	0	#DIV/0!	
			\$ 1,953,891.25	\$ 196,389.13	\$ 196,389.13	\$ 196,389.13	\$ 196,389.13	\$ 196,389.13	\$ 196,389.13	\$ 196,389.13	\$ 196,389.13	\$ 196,389.13	\$ 196,389.13	\$ 196,389.13	\$ 196,389.13	\$ 196,389.13	\$ -	\$ 1,953,891.25	100.00%
15	PAVIMENTACION CON CONCRETO HIDRAULICO DE LA CALLE EMILIANO ZAPATA IRA ETAPA, EN LA LOCALIDAD DE AHUAXOTITLA.	OBRAS	0	0	0	0	0	0	0	0	0	0	0	0	0	0	0	0	#DIV/0!
			\$ 250,000.00	\$ 25,000.00	\$ 25,000.00	\$ 25,000.00	\$ 25,000.00	\$ 25,000.00	\$ 25,000.00	\$ 25,000.00	\$ 25,000.00	\$ 25,000.00	\$ 25,000.00	\$ 25,000.00	\$ 25,000.00	\$ 25,000.00	\$ -	\$ 250,000.00	100.00%
16	PAVIMENTACION CON CONCRETO HIDRAULICO DE LA CALLE AHUAXOTITLA 2DA ETAPA, EN LA LOCALIDAD DE AHUAXOTITLA.	OBRAS	0	0	0	0	0	0	0	0	0	0	0	0	0	0	0	0	#DIV/0!
			\$ 182,630.60	\$ 18,263.06	\$ 18,263.06	\$ 18,263.06	\$ 18,263.06	\$ 18,263.06	\$ 18,263.06	\$ 18,263.06	\$ 18,263.06	\$ 18,263.06	\$ 18,263.06	\$ 18,263.06	\$ 18,263.06	\$ 18,263.06	\$ -	\$ 182,630.60	100.00%
17	PAVIMENTACION CON CONCRETO HIDRAULICO DE LA CALLE FERNANDO MONTES DE OCA IRA ETAPA, EN LA LOCALIDAD DE APETLANCA.	OBRAS	0	0	0	0	0	0	0	0	0	0	0	0	0	0	0	0	#DIV/0!
			\$ 250,000.00	\$ 25,000.00	\$ 25,000.00	\$ 25,000.00	\$ 25,000.00	\$ 25,000.00	\$ 25,000.00	\$ 25,000.00	\$ 25,000.00	\$ 25,000.00	\$ 25,000.00	\$ 25,000.00	\$ 25,000.00	\$ 25,000.00	\$ -	\$ 250,000.00	100.00%




LOCALIDAD DE TIANGUIZOLCO.				\$ 1,748,968.35		\$ 174,996.84		\$ 174,996.84		\$ 174,996.84		\$ 174,996.84		\$ 174,996.84		\$ 174,996.84		\$ 1,748,968.35		100.00%		
<b>VINCLACION CON INDICADORES ESTRATEGICOS Y DE GESTION</b>		<b>NOMBRE DEL INDICADOR</b>		<b>PORCENTAJE DE OBRAS REALIZADAS EN EL RUBRO</b>		<b>FORMULA</b>		<b>FORMULA</b>		<b>FORMULA</b>		<b>FORMULA</b>		<b>FORMULA</b>		<b>FORMULA</b>		<b>TIPO</b>		<b>ESTRATEGICO</b>		
22	PAVIMENTACION CON CONCRETO HIDRAULICO DE LA CALLE NIÑOS HEROES DE LA LOCALIDAD DE SAN FRANCISCO LAGUNITA.	OBRA	0	0	0	0	0	0	0	0	0	0	0	0	0	0	0	0	0	0	#0IV/0I	100.00%
<b>VINCLACION CON INDICADORES ESTRATEGICOS Y DE GESTION</b>		<b>NOMBRE DEL INDICADOR</b>		<b>PORCENTAJE DE OBRAS REALIZADAS EN EL RUBRO</b>		<b>FORMULA</b>		<b>FORMULA</b>		<b>FORMULA</b>		<b>FORMULA</b>		<b>FORMULA</b>		<b>FORMULA</b>		<b>TIPO</b>		<b>ESTRATEGICO</b>		
23	PAVIMENTACION CON CONCRETO HIDRAULICO DE LA CALLE BENITO JUAREZ IRA ETAPA, EN LA LOCALIDAD DE TIAQUILPA.	OBRA	0	0	0	0	0	0	0	0	0	0	0	0	0	0	0	0	0	0	#0IV/0I	100.00%
<b>VINCLACION CON INDICADORES ESTRATEGICOS Y DE GESTION</b>		<b>NOMBRE DEL INDICADOR</b>		<b>PORCENTAJE DE OBRAS REALIZADAS EN EL RUBRO</b>		<b>FORMULA</b>		<b>FORMULA</b>		<b>FORMULA</b>		<b>FORMULA</b>		<b>FORMULA</b>		<b>FORMULA</b>		<b>TIPO</b>		<b>ESTRATEGICO</b>		
<b>TOTAL</b>				12.00																BAJO ACTA DE CABILDO		
<b>TOTAL</b>				16,115,576.73																		

Elaboró:



TESORERÍA  
Lic. GUSTAVO SALGADO BAHENA  
CUEZTALA DEL PROGRESO  
ADMINISTRACIÓN  
2021 - 2024

Revisó:



COMISIÓN DEL ÓRGANO DE CONTROL INTERNO  
Lic. ANITA CECILIA MANUEL VAZQUEZ BASILIO  
CUEZTALA DEL PROGRESO  
ADMINISTRACIÓN  
2021 - 2024

Autorizó:



SINDICATURA  
Lic. ARIADNA PROCURADOR  
CCS INSTITUCIONAL DE  
CUEZTALA DEL PROGRESO  
ADMINISTRACIÓN  
2021 - 2024

Autorizó:



PRESIDENCIA  
Lic. ELIZABETH MENDOZA DAMACIO  
CONSTITUCIONAL DE  
CUEZTALA DEL PROGRESO  
ADMINISTRACIÓN  
2021 - 2024

**PRESUPUESTO BASADO EN RESULTADOS MODIFICADO**

E.F.: 12 - ESTADO DE GUERRERO R/S: 6 - MUNICIPIOS UR: M27 MUNICIPIO DE CUETZALA DEL PROGRESO

**NOMBRE DEL PROGRAMA PRESUPUESTARIO: PROGRAMA DE INFRAESTRUCTURA EN ALCANTARILLADO Y SANEAMIENTO**

UNIDAD RESPONSABLE DIRECCION DE OBRAS PUBLICAS 220PU

COSTO TOTAL DEL PROGRAMA \$ 3,715,043.92

PROGRAMA DEL SISTEMA CONTABLE 2 - GASTOS DE CAPITAL

**CLAVE PROGRAMATICA**

DESARROLLO SOCIAL

PROTECCION AMBIENTAL

URBANIZACION

ACTIVIDAD (ES) INSTITUCIONAL (ES)			
1	DESARROLVE DEL COLECTOR DE CAPTACION DE AGUA PLUVIAL (LAGUNA) DE CHILACACHAPA PRIMERA ETAPA, EN LA LOCALIDAD DE CHILACACHAPA.	\$	1,249,999.89
2	REHABILITACION DE RED DE AGUA ENTUBADA DE LA CALLE IGNACIO MANUEL ALTAMIRANO, EN LA LOCALIDAD DE CUETZALA DEL PROGRESO.	\$	144,529.10
3	REHABILITACION DE DRENAJE SANITARIO DE LA CALLE IGNACIO MANUEL ALTAMIRANO, EN LA LOCALIDAD DE CUETZALA DEL PROGRESO.	\$	390,446.32
4	REHABILITACION DE RED DE AGUA ENTUBADA DE LA CALLE INDEPENDENCIA, EN LA LOCALIDAD DE CUETZALA DEL PROGRESO, GUERRERO.	\$	122,579.58
5	REHABILITACION DE DRENAJE SANITARIO DE LA CALLE INDEPENDENCIA, EN LA LOCALIDAD DE CUETZALA DEL PROGRESO, GUERRERO.	\$	340,316.67
6	REHABILITACION DE DRENAJE SANITARIO DE LA CALLE IGNACIO ZARAGOZA, EN LA LOCALIDAD DE CUETZALA DEL PROGRESO.	\$	-
7	CONSTRUCCION DEL SISTEMA DE AGUA POTABLE (TERCERA ETAPA), EN LA LOCALIDAD DE TIANGUIZOCO.	\$	1,467,172.36

**DATOS DE VINCULACION AL PLAN ESTATAL DE DESARROLLO**

2. Desarrollo Económico Sostenible

**DATOS DE VINCULACION AL PLAN MUNICIPAL DE DESARROLLO**

EJE RECTOR

V. Un Ayuntamiento abierto y transparente

EJE RECTOR		
OBJETIVO	CUMPLIR CON LA REALIZACION DE OBRAS PUBLICAS DEL FONDO DE INFRAESTRUCTURA SOCIAL MUNICIPAL, INCLUIR COMO PUNTO DE PARTIDA LA PLANEACION ESTRATEGICA DE LAS OBRAS Y ACCIONES DE MAYOR NECESIDAD Y APEGADOS A LOS LINEAMIENTOS GENERALES PARA LA OPERACION DEL FONDO, TOMANDO EN CUENTA SU RUBRO AL QUE PERTENECEN Y LOS EJES ESTABLECIDOS EN EL PLAN MUNICIPAL DE DESARROLLO.	
LINEAS DE ACCION	<ul style="list-style-type: none"> <li>• REALIZAR LA PROPUESTA DE OBRAS PUBLICAS DEL FONDO DE APORTACIONES PARA LA INFRAESTRUCTURA SOCIAL MUNICIPAL, MODIFICARLA O EN SU CASO APROBARLA BAJO CABILDO MUNICIPAL</li> <li>• CUMPLIR EN TIEMPO Y FORMA CON LA REALIZACION DE LAS OBRAS PUBLICAS APROBADAS</li> <li>• PLANEACION ESTRATEGICA DE LAS OBRAS Y ACCIONES A REALIZARSE, TENIENDO EQUIDAD EN LA DISTRIBUCION DEL RECURSO PARA BENEFICIAR A TODAS LAS COMUNIDADES QUE INTEGRAN EL MUNICIPIO.</li> <li>• TENER SIEMPRE EN CUENTA LA METODOLOGIA Y LINEAMIENTOS GENERALES PARA LA OPERACION DEL FONDO DE INFRAESTRUCTURA SOCIAL MUNICIPAL</li> <li>• IMPLEMENTAR POLITICAS DE GESTION PUBLICA DE BIENEFICIO SOCIAL</li> <li>• FOMENTAR SIEMPRE LA TRANSPARENCIA EN LA REALIZACION DE CADA UNA DE LAS OBRAS.</li> <li>• COMPROBAR AL 100% LA EJECUCION DE LOS RECURSOS PUBLICOS MUNICIPALES</li> </ul>	

RESUMEN NARRATIVO (FIN)

ABUNDANTES RECURSOS DEL FONDO DE APORTACIONES PARA LA INFRAESTRUCTURA SOCIAL MUNICIPAL PARA LA EJECUCION DE OBRAS PUBLICAS						
TOTAL DE RECURSOS RECIBIDOS EN EL FONDO						
NOMBRE DEL INDICADOR	LINEA BASE	SENTIDO DEL INDICADOR	META	SEMAFORIZACION		
FORMULA DE CALCULO TOTAL EJERCIDO EN EL FONDO FAISM / TOTAL PRESUPUESTADO EN EL FONDO FAISM * 100	1	ASCENDENTE	100%			
UNIDAD DE MEDIDA	ECONOMIA	GESTION	TRIMESTRAL	TIPO DE INDICADOR	DIMENSION	FORMA

RESUMEN NARRATIVO (PROPOSITO)

ABASTO PARA LA REALIZACION DE OBRAS PUBLICAS Y ACCIONES MUNICIPALES						
PORCENTAJE DE LA POBLACION DIRECTAMENTE BENEFICIADA POR ACCIONES EN INFRAESTRUCTURA EDUCATIVA, CARRETERA, VIVIENDA, PRODUCTIVA, ESPACIOS PUBLICOS						
NOMBRE DEL INDICADOR	LINEA BASE	SENTIDO DEL INDICADOR	META	SEMAFORIZACION		
FORMULA DE CALCULO (POBLACION TOTAL MUNICIPAL / BENEFICIARIOS DIRECTOS)*100	1	ASCENDENTE	100%			
UNIDAD DE MEDIDA	EFICIENCIA	ESTRATEGICO	TRIMESTRAL	TIPO DE INDICADOR	DIMENSION	FORMA

RESUMEN NARRATIVO (COMPONENTES)

EFICIENCIA PRESUPUESTAL DEL FAISM PARA LA REALIZACION DE OBRAS PUBLICAS						
PORCENTAJE DE INCREMENTO EN EL FONDO FAISM						
NOMBRE DEL INDICADOR	LINEA BASE	SENTIDO DEL INDICADOR	META	SEMAFORIZACION		
FORMULA DE CALCULO						
UNIDAD DE MEDIDA	DIMENSION	TIPO DE INDICADOR	TRIMESTRAL	FRECUENCIA MEDICION	FORMA	

% EJERCIDO EN EL FONDO FAISM 2022 / % EJERCIDO EN EL FONDO FAISM 2021 * 100	PROMEDIO	TRIMESTRAL	ESTRATEGICO	ECONOMIA	1	ASCENDENTE	100%		
---	----------	------------	-------------	----------	---	------------	------	--	--

RESUMEN NARRATIVO (ACTIVIDADES) 1									
DESARROLLO DEL COLECTOR DE CAPTACION DE AGUA PLUVIAL (LAGUNA) DE CHILACACHAPA PRIMERA ETAPA, EN LA LOCALIDAD DE CHILACACHAPA.									
PORCENTAJE DE OBRAS REALIZADAS EN EL RUBRO									
NOMBRE DEL INDICADOR	UNIDAD DE MEDIDA	FRECUENCIA MEDICION	TIPO DE INDICADOR	DIMENSION	LINEA BASE	SENTIDO DEL INDICADOR	META	VARIABLE	
% DE OBRAS REALIZADAS EN EL RUBRO / PRESUPUESTO TOTAL DEL RAMO 33 FAISM*100	PORCENTAJE	TRIMESTRAL	ESTRATEGICO	EFICACIA	1	ASCENDENTE	100%		X

RESUMEN NARRATIVO (ACTIVIDADES) 2									
REHABILITACION DE RED DE AGUA ENTUBADA DE LA CALLE IGNACIO MANUEL ALTAMIRANO, EN LA LOCALIDAD DE CUETZALA DEL PROGRESO.									
PORCENTAJE DE OBRAS REALIZADAS EN EL RUBRO									
NOMBRE DEL INDICADOR	UNIDAD DE MEDIDA	FRECUENCIA MEDICION	TIPO DE INDICADOR	DIMENSION	LINEA BASE	SENTIDO DEL INDICADOR	META	VARIABLE	
% DE OBRAS REALIZADAS EN EL RUBRO / PRESUPUESTO TOTAL DEL RAMO 33 FAISM*100	PORCENTAJE	TRIMESTRAL	ESTRATEGICO	EFICACIA	1	ASCENDENTE	100%		X

RESUMEN NARRATIVO (ACTIVIDADES) 3									
REHABILITACION DE DRENAJE SANITARIO DE LA CALLE IGNACIO MANUEL ALTAMIRANO, EN LA LOCALIDAD DE CUETZALA DEL PROGRESO.									
PORCENTAJE DE OBRAS REALIZADAS EN EL RUBRO									
NOMBRE DEL INDICADOR	UNIDAD DE MEDIDA	FRECUENCIA MEDICION	TIPO DE INDICADOR	DIMENSION	LINEA BASE	SENTIDO DEL INDICADOR	META	VARIABLE	
% DE OBRAS REALIZADAS EN EL RUBRO / PRESUPUESTO TOTAL DEL RAMO 33 FAISM*100	PORCENTAJE	TRIMESTRAL	ESTRATEGICO	EFICACIA	1	ASCENDENTE	100%		X

RESUMEN NARRATIVO (ACTIVIDADES) 4									
REHABILITACION DE RED DE AGUA ENTUBADA DE LA CALLE INDEPENDENCIA, EN LA LOCALIDAD DE CUETZALA DEL PROGRESO, GUERRERO.									
PORCENTAJE DE OBRAS REALIZADAS EN EL RUBRO									
NOMBRE DEL INDICADOR	UNIDAD DE MEDIDA	FRECUENCIA MEDICION	TIPO DE INDICADOR	DIMENSION	LINEA BASE	SENTIDO DEL INDICADOR	META	VARIABLE	
% DE OBRAS REALIZADAS EN EL RUBRO / PRESUPUESTO TOTAL DEL RAMO 33 FAISM*100	PORCENTAJE	TRIMESTRAL	ESTRATEGICO	EFICACIA	1	ASCENDENTE	100%		X

% DE OBRAS REALIZADAS EN EL RUBRO / PRESUPUESTO TOTAL DEL RAMO 33 FAISM*100	TRIMESTRAL	ESTRATEGICO	EFICACIA	1	ASCENDENTE	100%	INDICADOR	INDICADOR
---	------------	-------------	----------	---	------------	------	-----------	-----------

**RESUMEN NARRATIVO (ACTIVIDADES) 5**

REHABILITACION DE DRENAJE SANITARIO DE LA CALLE INDEPENDENCIA, EN LA LOCALIDAD DE CUETZALA DEL PROGRESO, GUERRERO.

NOMBRE DEL INDICADOR								VARIABLE	X
FORMULA DE CALCULO	UNIDAD DE MEDIDA	FRECUENCIA MEDICION	TIPO DE INDICADOR	DIMENSION	LINEA BASE	SENTIDO DEL INDICADOR	META	SEMAFORIZACION	
% DE OBRAS REALIZADAS EN EL RUBRO / PRESUPUESTO TOTAL DEL RAMO 33 FAISM*100	PORCENTAJE	TRIMESTRAL	ESTRATEGICO	EFICACIA	1	ASCENDENTE	100%	INDICADOR	

**RESUMEN NARRATIVO (ACTIVIDADES) 6**

REHABILITACION DE DRENAJE SANITARIO DE LA CALLE IGNACIO ZARRAGOZA, EN LA LOCALIDAD DE CUETZALA DEL PROGRESO.

NOMBRE DEL INDICADOR								VARIABLE	X
FORMULA DE CALCULO	UNIDAD DE MEDIDA	FRECUENCIA MEDICION	TIPO DE INDICADOR	DIMENSION	LINEA BASE	SENTIDO DEL INDICADOR	META	SEMAFORIZACION	
% DE OBRAS REALIZADAS EN EL RUBRO / PRESUPUESTO TOTAL DEL RAMO 33 FAISM*100	PORCENTAJE	TRIMESTRAL	ESTRATEGICO	EFICACIA	1	ASCENDENTE	100%	INDICADOR	

**RESUMEN NARRATIVO (ACTIVIDADES) 7**

CONSTRUCCION DEL SISTEMA DE AGUA POTABLE (TERCERA ESTAPA), EN LA LOCALIDAD DE TIANQUIZOLCO.

NOMBRE DEL INDICADOR								VARIABLE	X
FORMULA DE CALCULO	UNIDAD DE MEDIDA	FRECUENCIA MEDICION	TIPO DE INDICADOR	DIMENSION	LINEA BASE	SENTIDO DEL INDICADOR	META	SEMAFORIZACION	
% DE OBRAS REALIZADAS EN EL RUBRO / PRESUPUESTO TOTAL DEL RAMO 33 FAISM*100	PORCENTAJE	TRIMESTRAL	ESTRATEGICO	EFICACIA	1	ASCENDENTE	100%	INDICADOR	

**ACTIVIDADES**

**PROGRAMADO**

NUM.	PROYECTO Y/O ACCIONES	U.M.	BENEFICIARIOS	METAS	CALENDARIO DE EJECUCION												METAS REALIZADAS	CUMPLIMIENTO
					INVERSION PROGRAMADA	E	F	M	A	M	J	J	A	S	O	N		







**PRESUPUESTO BASADO EN RESULTADOS MODIFICADO**

E.F.: 12 - ESTADO DE GUERRERO R/S: 6 - MUNICIPIOS UR: #REF! #REF!

**NOMBRE DEL PROGRAMA PRESUPUESTARIO: PROGRAMA DE DESARROLLO URBANO**

UNIDAD RESPONSABLE DIRECCION DE OBRAS PUBLICAS 22OPU  
 COSTO TOTAL DEL PROGRAMA \$ 368,512.46  
 PROGRAMA DEL SISTEMA CONTABLE 2 - GASTOS DE CAPITAL

<b>CLAVE PROGRAMATICA</b>	
FINALIDAD	DESARROLLO SOCIAL
FUNCION	VIVIENDA Y SERVICIOS A LA COMUNIDAD
SUBFUNCION	URBANIZACION
ACTIVIDAD (ES) INSTITUCIONAL (ES)	1 REHABILITACION DEL ALUMBRADO PUBLICO EN LA LOCALIDAD DE TIANQUIZOLCO. \$ 192,657.04
	2 REHABILITACION DEL ALUMBRADO PUBLICO EN LA LOCALIDAD DE CHILACACHAPA. \$ 175,855.42

<b>DATOS DE VINCULACION AL PLAN ESTATAL DE DESARROLLO</b>	
EJE RECTOR	2. Desarrollo Económico Sostenible
<b>DATOS DE VINCULACION AL PLAN MUNICIPAL DE DESARROLLO</b>	
EJE RECTOR	V. Un Ayuntamiento abierto y transparente
OBJETIVO	CUMPLIR CON LA REALIZACION DE OBRAS PUBLICAS DEL FONDO DE INFRAESTRUCTURA SOCIAL MUNICIPAL; INCLUIR COMO PUNTO DE PARTIDA LA PLANEACION ESTRATEGICA DE LAS OBRAS Y ACCIONES DE MAYOR NECESIDAD Y APEGADOS A LOS LINEAMIENTOS GENERALES PARA LA OPERACION DEL FONDO, TOMANDO EN CUENTA SU RUBRO AL QUE PERTENECEN Y LOS EJES ESTABLECIDOS EN EL PLAN MUNICIPAL DE DESARROLLO.

<b>LÍNEAS DE ACCIÓN</b>	<ul style="list-style-type: none"> <li>• REALIZAR LA PROPUESTA DE OBRAS PÚBLICAS DEL FONDO DE APORTACIONES PARA LA INFRAESTRUCTURA SOCIAL MUNICIPAL, MODIFICARLA O EN SU CASO APROBARLA BAJO CABILDO MUNICIPAL</li> <li>• CUMPLIR EN TIEMPO Y FORMA CON LA REALIZACIÓN DE LAS OBRAS PÚBLICAS APROBADAS</li> <li>• PLANEACIÓN ESTRATÉGICA DE LAS OBRAS Y ACCIONES A REALIZARSE, TENIENDO EQUIDAD EN LA DISTRIBUCIÓN DEL RECURSO PARA BENEFICIAR A TODAS LAS COMUNIDADES QUE INTEGRAN EL MUNICIPIO.</li> <li>• TENER SIEMPRE EN CUENTA LA METODOLOGÍA Y LINEAMIENTOS GENERALES PARA LA OPERACIÓN DEL FONDO DE INFRAESTRUCTURA SOCIAL MUNICIPAL             <ul style="list-style-type: none"> <li>• IMPLEMENTAR POLÍTICAS DE GESTIÓN PÚBLICA DE BENEFICIO SOCIAL</li> <li>• FOMENTAR SIEMPRE LA TRANSPARENCIA EN LA REALIZACIÓN DE CADA UNA DE LAS OBRAS.</li> <li>• COMPROBAR AL 100% LA EJECUCIÓN DE LOS RECURSOS PÚBLICOS MUNICIPALES</li> </ul> </li> </ul>
-------------------------	---

RESUMEN NARRATIVO (FIN)										
ABUNDANTES RECURSOS DEL FONDO DE APORTACIONES PARA LA INFRAESTRUCTURA SOCIAL MUNICIPAL PARA LA EJECUCIÓN DE OBRAS PÚBLICAS										
NOMBRE DEL INDICADOR										
FORMULA DE CALCULO	UNIDAD DE MEDIDA	FRECUENCIA MEDICION	TIPO DE INDICADOR	DIMENSION	LINEA BASE	SENTIDO DEL INDICADOR	META	SEMAFORIZACION		
TOTAL EJERCIDO EN EL FONDO FAISM / TOTAL PRESUPUESTADO EN EL FONDO FAISM * 100	PROMEDIO	TRIMESTRAL	GESTION	ECONOMIA	1	ASCENDENTE	100%	VERDE	ROJO	
TOTAL DE RECURSOS RECIBIDOS EN EL FONDO										

RESUMEN NARRATIVO (PROPOSITO)									
ABASTO PARA LA REALIZACION DE OBRAS PÚBLICAS Y ACCIONES MUNICIPALES									
PORCENTAJE DE LA POBLACION DIRECTAMENTE BENEFICIADA POR ACCIONES EN INFRAESTRUCTURA EDUCATIVA, CARRETERA, VIVIENDA, PRODUCTIVA, ESPACIOS PÚBLICOS									
NOMBRE DEL INDICADOR	UNIDAD DE MEDIDA	FRECUENCIA MEDICION	TIPO DE INDICADOR	DIMENSION	LINEA BASE	SENTIDO DEL INDICADOR	META	SEMAFORIZACION	
(POBLACION TOTAL MUNICIPAL / BENEFICIARIOS DIRECTOS)*100	PORCENTAJE	TRIMESTRAL	ESTRATEGICO	EFICIENCIA	1	ASCENDENTE	100%	VERDE	ROJO

RESUMEN NARRATIVO (COMPONENTES)									
EFICIENCIA PRESUPUESTAL DEL FAISM PARA LA REALIZACION DE OBRAS PÚBLICAS									
PORCENTAJE DE INCREMENTO EN EL FONDO FAISM									
NOMBRE DEL INDICADOR	UNIDAD DE MEDIDA	FRECUENCIA MEDICION	TIPO DE INDICADOR	DIMENSION	LINEA BASE	SENTIDO DEL INDICADOR	META	SEMAFORIZACION	
% EJERCIDO EN EL FONDO FAISM 2021 / % EJERCIDO EN EL FONDO FAISM 2020 * 100	PROMEDIO	TRIMESTRAL	ESTRATEGICO	ECONOMIA	1	ASCENDENTE	100%	VERDE	ROJO

**RESUMEN NARRATIVO (ACTIVIDADES) 1**

REHABILITACION DEL ALUMBRADO PUBLICO EN LA LOCALIDAD DE TIANQUIZOICO.									
NOMBRE DEL INDICADOR		PORCENTAJE DE OBRAS REALIZADAS EN EL RUBRO						VARIABLE	
FORMULA DE CALCULO	UNIDAD DE MEDIDA	FRECUENCIA MEDICION	TIPO DE INDICADOR	DIMENSION	LINEA BASE	SENTIDO DEL INDICADOR	META	SEMAFORIZACION	X
% DE OBRAS REALIZADAS EN EL RUBRO / PRESUPUESTO TOTAL DEL RAMO 33 FAISM*100	PORCENTAJE	TRIMESTRAL	ESTRATEGICO	EFICACIA	1	ASCENDENTE	100%		

**RESUMEN NARRATIVO (ACTIVIDADES) 2**

REHABILITACION DEL ALUMBRADO PUBLICO EN LA LOCALIDAD DE CHILACACHAPA.									
NOMBRE DEL INDICADOR		PORCENTAJE DE OBRAS REALIZADAS EN EL RUBRO						VARIABLE	
FORMULA DE CALCULO	UNIDAD DE MEDIDA	FRECUENCIA MEDICION	TIPO DE INDICADOR	DIMENSION	LINEA BASE	SENTIDO DEL INDICADOR	META	SEMAFORIZACION	X
% DE OBRAS REALIZADAS EN EL RUBRO / PRESUPUESTO TOTAL DEL RAMO 33 FAISM*100	PORCENTAJE	TRIMESTRAL	ESTRATEGICO	EFICACIA	1	ASCENDENTE	100%		

**ACTIVIDADES**

**PROGRAMADO**

NUM.	PROYECTO Y/O ACCIONES	U.M.	BENEFICIARIOS	METAS INVERSION PROGRAMADA	CALENDARIO DE EJECUCION												METAS REALIZADAS INVERSION EJERCIDA	CUMPLIMIENTO	
					E	F	M	A	M	J	J	A	S	O	N	D			
1	REHABILITACION DEL ALUMBRADO PUBLICO EN LA LOCALIDAD DE TIANQUIZOICO.	REHABILITACION	0	0	0	0	0	0	0	0	0	0	0	0	0	0	0	1	100.00%
				\$ 192.657,04	\$ -	\$ -	\$ -	\$ -	\$ -	\$ 32.109,51	\$ 32.109,51	\$ 32.109,51	\$ 32.109,51	\$ 32.109,51	\$ 32.109,51	\$ 32.109,51	\$ 32.109,51	\$ 192.657,04	100.00%
	VINCULACION CON INDICADORES ESTRATEGICOS Y DE GESTION		NOMBRE DEL INDICADOR	FORMULA	% DE OBRAS REALIZADAS EN EL RUBRO / PRESUPUESTO TOTAL DEL RAMO 33 FAISM*100												TIPO	ESTRATEGICO	

2	REHABILITACION DEL ALUMBRADO PUBLICO EN LA LOCALIDAD DE CHILACACHAPA.	0	0	0	0	0	0	0	0	0	0	0	0	0	0	0	1	100.00%
			\$ 175,855.42	\$ -	\$ -	\$ -	\$ -	\$ -	\$ -	\$ -	\$ -	\$ -	\$ -	\$ -	\$ -	\$ -	\$ -	\$ -
VINCULACION CON INDICADORES ESTRATEGICOS Y DE GESTION		NOMBRE DEL INDICADOR	FORMULA														TIPO	ESTRATEGICO
		PORCENTAJE DE OBRAS REALIZADAS EN EL RUBRO	%														% DE OBRAS REALIZADAS EN EL RUBRO / PRESUPUESTO TOTAL DEL RAMO 33 FAISM*100	
		TOTAL	CALENDARIZACION PARA LA CUANTIFICACION DE METAS														APROBACION	BAJO ACTA DE CABILDO
		TOTAL	CALENDARIZACION PARA LA EJECUCION DEL GASTO PUBLICO															
			368,512.46															

**Elaboró:**  **José Gerardo SALGADO BAHENA**  
**LIC. GUSTAVO SALGADO BAHENA**  
 CONSTITUCIONAL DE  
 CUETZALA DEL PROGRESO  
 ADMINISTRACIÓN  
 2021 - 2024

**Revisó:**  **Manuel Vázquez Basilio**  
**Manuel VÁZQUEZ BASILIO**  
 H. AYUNTAMIENTO  
 CONSTITUCIONAL DE  
 CUETZALA DEL PROGRESO  
 ADMINISTRACIÓN  
 2021 - 2024

**Revisó:**  **H. Gabriela Najera Miranda**  
**H. GABRIELA NAJERA MIRANDA**  
 H. AYUNTAMIENTO  
 CONSTITUCIONAL DE  
 CUETZALA DEL PROGRESO  
 ADMINISTRACIÓN  
 2021 - 2024

**Revisó:**  **Lic. Elizabeth Mendoza Damacio**  
**LIC. ELIZABETH MENDOZA DAMACIO**  
 CONSTITUCIONAL DE  
 CUETZALA DEL PROGRESO  
 ADMINISTRACIÓN  
 2021 - 2024

**Revisó:**  **Lic. Elizabeth Mendoza Damacio**  
**LIC. ELIZABETH MENDOZA DAMACIO**  
 CONSTITUCIONAL DE  
 CUETZALA DEL PROGRESO  
 ADMINISTRACIÓN  
 2021 - 2024

# PRESUPUESTO BASADO EN RESULTADOS MODIFICADO

E.F.: 12 - ESTADO DE GUERRERO R/S: 6 - MUNICIPIOS UR: #REF! #REF!

## NOMBRE DEL PROGRAMA PRESUPUESTARIO: PROGRAMA DE MEJORAMIENTO DE VIVIENDA

UNIDAD RESPONSABLE	DIRECCION DE OBRAS PUBLICAS	220PU
COSTO TOTAL DEL PROGRAMA	\$	490,000.31
PROGRAMA DEL SISTEMA CONTABLE	2 - GASTOS DE CAPITAL	

<b>CLAVE PROGRAMATICA</b>		
FINALIDAD	DESARROLLO SOCIAL	
FUNCION	VIVIENDA Y SERVICIOS A LA COMUNIDAD	
SUBFUNCION	URBANIZACION	
ACTIVIDAD (ES) INSTITUCIONAL (ES)	1	\$ 490,000.31

<b>DATOS DE VINCULACION AL PLAN ESTATAL DE DESARROLLO</b>	
EJE RECTOR	2. Desarrollo Económico Sostenible
<b>DATOS DE VINCULACION AL PLAN MUNICIPAL DE DESARROLLO</b>	
EJE RECTOR	V. Un Ayuntamiento abierto y transparente
OBJETIVO	CUMPLIR CON LA REALIZACION DE OBRAS PUBLICAS DEL FONDO DE INFRAESTRUCTURA SOCIAL MUNICIPAL; INCLUIR COMO PUNTO DE PARTIDA LA PLANEACION ESTRATEGICA DE LAS OBRAS Y ACCIONES DE MAYOR NECESIDAD Y APEGADOS A LOS LINEAMIENTOS GENERALES PARA LA OPERACION DEL FONDO, TOMANDO EN CUENTA SU RUBRO AL QUE PERTENECEN Y LOS EJES ESTABLECIDOS EN EL PLAN MUNICIPAL DE DESARROLLO.
LINEAS DE ACCION	<ul style="list-style-type: none"> <li>• REALIZAR LA PROPUESTA DE OBRAS PUBLICAS DEL FONDO DE APORTACIONES PARA LA INFRAESTRUCTURA SOCIAL MUNICIPAL, MODIFICARLA O EN SU CASO APROBARLA BAJO CABILDO MUNICIPAL</li> <li>• CUMPLIR EN TIEMPO Y FORMA CON LA REALIZACION DE LAS OBRAS PUBLICAS APROBADAS</li> <li>• PLANEACION ESTRATEGICA DE LAS OBRAS Y ACCIONES A REALIZARSE, TENIENDO EQUIDAD EN LA DISTRIBUCION DEL RECURSOS PARA BENEFICIAR A TODAS LAS COMUNIDADES QUE INTEGRAN EL MUNICIPIO.</li> <li>• TENER SIEMPRE EN CUENTA LA METODOLOGIA Y LINEAMIENTOS GENERALES PARA LA OPERACION DEL FONDO DE INFRAESTRUCTURA SOCIAL MUNICIPAL.             <ul style="list-style-type: none"> <li>• IMPLEMENTAR POLITICAS DE GESTION PUBLICA DE BENEFICIO SOCIAL</li> <li>• FOMENTAR SIEMPRE LA TRANSPARENCIA EN LA REALIZACION DE CADA UNA DE LAS OBRAS.</li> <li>• COMPROBAR AL 100% LA EJECUCION DE LOS RECURSOS PUBLICOS MUNICIPALES</li> </ul> </li> </ul>

**RESUMEN NARRATIVO (FIN)**

ABUNDANTES RECURSOS DEL FONDO DE APORTACIONES PARA LA INFRAESTRUCTURA SOCIAL MUNICIPAL PARA LA EJECUCION DE OBRAS PUBLICAS									
TOTAL DE RECURSOS RECIBIDOS EN EL FONDO									
NOMBRE DEL INDICADOR	UNIDAD DE MEDIDA	FRECUENCIA MEDICION	TIPO DE INDICADOR	DIMENSION	LINEA BASE	SENTIDO DEL INDICADOR	META	SEMAFORIZACION	
FORMULA DE CALCULO									
TOTAL EJERCIDO EN EL FONDO FAISM / TOTAL PRESUPUESTADO EN EL FONDO FAISM * 100	PROMEDIO	TRIMESTRAL	GESTION	ECONOMIA	1	ASCENDENTE	100%		

RESUMEN NARRATIVO (PROPOSITO)									
ABASTO PARA LA REALIZACION DE OBRAS PUBLICAS Y ACCIONES MUNICIPALES									
PORCENTAJE DE LA POBLACION DIRECTAMENTE BENEFICIADA POR ACCIONES EN INFRAESTRUCTURA EDUCATIVA, CARRETERA, VIVIENDA, PRODUCTIVA, ESPACIOS PUBLICOS									
NOMBRE DEL INDICADOR	UNIDAD DE MEDIDA	FRECUENCIA MEDICION	TIPO DE INDICADOR	DIMENSION	LINEA BASE	SENTIDO DEL INDICADOR	META	SEMAFORIZACION	
FORMULA DE CALCULO									
(POBLACION TOTAL MUNICIPAL / BENEFICIARIOS DIRECTOS)*100	PORCENTAJE	TRIMESTRAL	ESTRATEGICO	EFICIENCIA	1	ASCENDENTE	100%		

RESUMEN NARRATIVO (COMPONENTES)									
EFICIENCIA PRESUPUESTAL DEL FAISM PARA LA REALIZACION DE OBRAS PUBLICAS									
PORCENTAJE DE INCREMENTO EN EL FONDO FAISM									
NOMBRE DEL INDICADOR	UNIDAD DE MEDIDA	FRECUENCIA MEDICION	TIPO DE INDICADOR	DIMENSION	LINEA BASE	SENTIDO DEL INDICADOR	META	SEMAFORIZACION	
FORMULA DE CALCULO									
% EJERCIDO EN EL FONDO FAISM 2021 / % EJERCIDO EN EL FONDO FAISM 2020 * 100	PROMEDIO	TRIMESTRAL	ESTRATEGICO	ECONOMIA	1	ASCENDENTE	100%		

RESUMEN NARRATIVO (ACTIVIDADES) 1									
CONSTRUCCION DE TECHOS FIRMES DE COCINA EN LA LOCALIDAD DE CUETZALA DEL PROGRESO, GRO.									
PORCENTAJE DE OBRAS REALIZADAS EN EL RUBRO									
NOMBRE DEL INDICADOR	UNIDAD DE MEDIDA	FRECUENCIA MEDICION	TIPO DE INDICADOR	DIMENSION	LINEA BASE	SENTIDO DEL INDICADOR	META	SEMAFORIZACION	
FORMULA DE CALCULO									
								VARIABLE	X



100%	ASCENDENTE	1	EFICAZ	ESTRATEGICO	TRIMESTRAL	PORCENTAJE	100%	100%	100%
------	------------	---	--------	-------------	------------	------------	------	------	------

ACTIVIDADES																			
PROGRAMADO																			
NUM.	PROYECTO Y/O ACCIONES	U.M.	BENEFICIARIOS	METAS INVERSION PROGRAMADA	CALENDARIO DE EJECUCION												METAS REALIZADAS INVERSION EJERCIDA	CUMPLIMIENTO	
					E	F	M	A	M	J	J	A	S	O	N	D			
1	CONSTRUCCION DE TECHOS FIRMES DE COCINA EN LA LOCALIDAD DE CUETZALA DEL PROGRESO, GRO.		4900	49	0	0	0	0	0	0	0	0	0	0	49	100.00%			
				\$ 490,000.31	\$ -	\$ -	\$ -	\$ -	\$ -	\$ 81,666.72	\$ 81,666.72	\$ 81,666.72	\$ 81,666.72	\$ 81,666.72	\$ 81,666.72	\$ 490,000.31	100.00%		
VINCULACION CON INDICADORES ESTRATEGICOS Y DE GESTION				PORCENTAJE DE OBRAS REALIZADAS EN EL RUBRO				FORMULA				% DE OBRAS REALIZADAS EN EL RUBRO / PRESUPUESTO TOTAL DEL RAMO 33 FAISM *100				TIPO		ESTRATEGICO	
TOTAL				49.00				CALENDARIZACION PARA LA CUANTIFICACION DE METAS				CALENDARIZACION PARA LA EJECUCION DEL GASTO PUBLICO				APROBACION		BAJO ACTA DE CABILDO	

Elaboró:  **TESORERO MUNICIPAL**  
**LIC. GUSTAVO SALGADO BAHENA**  
 CUETZALA DEL PROGRESO  
 ADMINISTRACION  
 2021 - 2024

Revisó:  **SINDICATURA**  
**LIC. MANUEL VAZQUEZ BASILIO**  
 CUETZALA DEL PROGRESO  
 ADMINISTRACION  
 2021 - 2024

Autorizó:  **PRESIDENCIA**  
**LIC. ELIZABETH WENDOZA DAMACIO**  
 CUETZALA DEL PROGRESO  
 ADMINISTRACION  
 2021 - 2024

# PRESUPUESTO BASADO EN RESULTADOS MODIFICADO

E.F.: 12 - ESTADO DE GUERRERO R/S: 6 - MUNICIPIOS UR: #IREFI #IREFI

## PROGRAMA DE INFRAESTRUCTURA EDUCATIVA

UNIDAD RESPONSABLE DIRECCION DE OBRAS PUBLICAS 22OPU

COSTO TOTAL DEL PROGRAMA \$ 13,314,173.72

PROGRAMA DEL SISTEMA CONTABLE 2 - GASTOS DE CAPITAL

CLAVE PROGRAMATICA			
FINALIDAD	DESARROLLO SOCIAL		
FUNCION	EDUCACION		
SUBFUNCION	URBANIZACION		
		1	CONSTRUCCION DE LA CANCHA EN EL AREA DE IMPARTICION DE EDUCACION FISICA EN LA PRIMARIA "EMILIANO ZAPATA" EN LA LOCALIDAD DE TLACAUQUIPA. \$ 702,449.12
		2	CONSTRUCCION DE LA CANCHA EN EL AREA DE IMPARTICION DE EDUCACION FISICA EN EL TELEBACHILLERATO 292 EN LA LOCALIDAD DE AHUJACOTITLA. \$ 786,400.64
		3	CONSTRUCCION DEL TECHADO EN EL AREA DE IMPARTICION DE EDUCACION FISICA EN EL TELEBACHILLERATO 292, EN LA LOCALIDAD DE AHUJACOTITLA. \$ 1,749,968.35
		4	CONSTRUCCION DEL TECHADO EN EL AREA DE IMPARTICION DE EDUCACION FISICA EN LA PRIMARIA "LAZARO CÁRDENAS", EN LA LOCALIDAD DE MOLONIAL. \$ 1,749,968.35
		5	CONSTRUCCION DE LA CANCHA EN EL AREA DE IMPARTICION DE EDUCACION FISICA EN LA PRIMARIA "LAZARO CÁRDENAS", EN LA LOCALIDAD DE MOLONIAL. \$ 786,400.64
		6	CONSTRUCCION DE LA CANCHA EN EL AREA DE IMPARTICION DE EDUCACION FISICA EN LA TELESECUNDARIA "BENITO JUAREZ", EN LA LOCALIDAD DE CUAXILOTLA. \$ 786,400.64
		7	CONSTRUCCION DEL TECHADO EN EL AREA DE IMPARTICION DE EDUCACION FISICA EN LA TELESECUNDARIA BENITO JUAREZ, EN LA LOCALIDAD DE CUAXILOTLA. \$ 1,749,968.35
		8	CONSTRUCCION DEL TECHADO EN EL AREA DE IMPARTICION DE EDUCACION FISICA EN ESCUELA, EN LA LOCALIDAD DE MICHAPA. \$
		9	CONSTRUCCION DE 1 AULA DIDACTICA EN EL CENTRO DE EDUCACION MEDIA SUPERIOR A DISTANCIA 023, EN LA LOCALIDAD DE CHILACACHAPA. \$ 678,655.55
		10	CONSTRUCCION DE 1 AULA DIDACTICA EN EL TELEBACHILLERATO COMUNITARIO 173, EN LA LOCALIDAD DE TLACAUQUIPA. \$ 678,655.55
		11	CONSTRUCCION DE 1 AULA DIDACTICA EN EL TELEBACHILLERATO COMUNITARIO 052, EN LA LOCALIDAD DE APETLANCA. \$ 678,655.55
		12	CONSTRUCCION DE BARRA PERIMETRAL EN NIVEL PREESCOLAR "20 DE NOVIEMBRE", EN LA LOCALIDAD DE CUAXILOTLA. \$ 277,685.39
		13	CONSTRUCCION DE BARRA PERIMETRAL EN NIVEL PREESCOLAR "PROF. RAUL POUS ORTIZ", EN LA LOCALIDAD DE TLACAUQUIPA. \$ 277,685.39

ACTIVIDAD (ES) INSTITUCIONAL (ES)

14	CONSTRUCCION DE BANDA PERIMETRAL EN NIVEL PREESCOLAR "30 DE ABRIL", EN LA LOCALIDAD DE CUETZALA.	\$	277,685.39
15	CONSTRUCCION DE BANDA PERIMETRAL DE LA ESCUELA TELEBACHILLERATO 052 EN LA LOCALIDAD DE AETLANCA.	\$	383,676.46
16	CONSTRUCCION DE TECHADO EN EL AREA DE IMPARTICION FISICA EN EL CENTRO DE EDUCACION MEDIA SUPERIOR A DISTANCIA 023, EN LA LOCALIDAD DE CHILACACHAPA.	\$	1,749,968.35

DATOS DE VINCULACION AL PLAN ESTATAL DE DESARROLLO	
EJE RECTOR	2. Desarrollo Económico Sostenible
DATOS DE VINCULACION AL PLAN MUNICIPAL DE DESARROLLO	
EJE RECTOR	V. Un Ayuntamiento abierto y transparente
OBJETIVO	CUMPLIR CON LA REALIZACION DE OBRAS PUBLICAS DEL FONDO DE INFRAESTRUCTURA SOCIAL MUNICIPAL; INCLUIR COMO PUNTO DE PARTIDA LA PLANEACION ESTRATEGICA DE LAS OBRAS Y ACCIONES DE MAYOR NECESIDAD Y APEGADOS A LOS LINEAMIENTOS GENERALES PARA LA OPERACION DEL FONDO, TOMANDO EN CUENTA SU RUBRO AL QUE PERTENECEN Y LOS EJES ESTABLECIDOS EN EL PLAN MUNICIPAL DE DESARROLLO.
LINEAS DE ACCION	<ul style="list-style-type: none"> <li>• REALIZAR LA PROPUESTA DE OBRAS PUBLICAS DEL FONDO DE APORTACIONES PARA LA INFRAESTRUCTURA SOCIAL MUNICIPAL, MODIFICARLA O EN SU CASO APROBARLA BAJO CABILDO MUNICIPAL</li> <li>• CUMPLIR EN TIEMPO Y FORMA CON LA REALIZACION DE LAS OBRAS PUBLICAS APROBADAS</li> <li>• PLANEACION ESTRATEGICA DE LAS OBRAS Y ACCIONES A REALIZARSE, TENIENDO EQUIDAD EN LA DISTRIBUCION DEL RECURSO PARA BENEFICIAR A TODAS LAS COMUNIDADES QUE INTEGRAN EL MUNICIPIO.</li> <li>• TENER SIEMPRE EN CUENTA LA METODOLOGIA Y LINEAMIENTOS GENERALES PARA LA OPERACION DEL FONDO DE INFRAESTRUCTURA SOCIAL MUNICIPAL</li> <li>• IMPLEMENTAR POLITICAS DE GESTION PUBLICA DE BENEFICIO SOCIAL</li> <li>• FOMENTAR SIEMPRE LA TRANSPARENCIA EN LA REALIZACION DE CADA UNA DE LAS OBRAS.</li> <li>• COMPROBAR AL 100% LA EJECUCION DE LOS RECURSOS PUBLICOS MUNICIPALES</li> </ul>

RESUMEN NARRATIVO (FIN)						
ABUNDANTES RECURSOS DEL FONDO DE APORTACIONES PARA LA INFRAESTRUCTURA SOCIAL MUNICIPAL PARA LA EJECUCION DE OBRAS PUBLICAS						
TOTAL DE RECURSOS RECIBIDOS EN EL FONDO						
NOMBRE DEL INDICADOR	UNIDAD DE MEDIDA	FRECUENCIA MEDICION	TIPO DE INDICADOR	DIMENSION	LINEA BASE	SENTIDO DEL INDICADOR
TOTAL EJERCIDO EN EL FONDO FAISM / TOTAL PRESUPUESTADO EN EL FONDO FAISM * 100	PROMEDIO	TRIMESTRAL	GESTION	ECONOMIA	1	ASCENDENTE
						100%
						SEMAFORIZACION

RESUMEN NARRATIVO (PROPOSITO)						
ABASTO PARA LA REALIZACION DE OBRAS PUBLICAS Y ACCIONES MUNICIPALES						
PORCENTAJE DE LA POBLACION DIRECTAMENTE BENEFICIADA POR ACCIONES EN INFRAESTRUCTURA EDUCATIVA, CARRETERA, VIVIENDA, PRODUCTIVA, ESPACIOS PUBLICOS						
NOMBRE DEL INDICADOR	UNIDAD DE MEDIDA	FRECUENCIA MEDICION	TIPO DE INDICADOR	DIMENSION	LINEA BASE	SENTIDO DEL INDICADOR
						META
						SEMAFORIZACION

(POBLACION TOTAL MUNICIPAL / BENEFICIARIOS DIRECTOS) * 100	TRIMESTRAL	ESTRATEGICO	EFICIENCIA	1	ASCENDENTE	100%		
--	------------	-------------	------------	---	------------	------	--	--

RESUMEN NARRATIVO (COMPONENTES)								
EFICIENCIA PRESUPUESTAL DEL FAISM PARA LA REALIZACION DE OBRAS PUBLICAS								
PORCENTAJE DE INCREMENTO EN EL FONDO FAISM								
NOMBRE DEL INDICADOR	UNIDAD DE MEDIDA	FRECUENCIA MEDICION	TIPO DE INDICADOR	DIMENSION	LINEA BASE	SENTIDO DEL INDICADOR	META	SEMAFORIZACION
% EJERCIDO EN EL FONDO FAISM 2021 / % EJERCIDO EN EL FONDO FAISM 2020 * 100	PROMEDIO	TRIMESTRAL	ESTRATEGICO	ECONOMIA	1	ASCENDENTE	100%	

RESUMEN NARRATIVO (ACTIVIDADES) 1								
CONSTRUCCION DE LA CANCHA EN EL AREA DE IMPARTICION DE EDUCACION FISICA EN LA PRIMARIA "EMILIANO ZAPATA" EN LA LOCALIDAD DE TLACAQUIPA.								
PORCENTAJE DE OBRAS REALIZADAS EN EL RUBRO								
NOMBRE DEL INDICADOR	UNIDAD DE MEDIDA	FRECUENCIA MEDICION	TIPO DE INDICADOR	DIMENSION	LINEA BASE	SENTIDO DEL INDICADOR	META	SEMAFORIZACION
% DE OBRAS REALIZADAS EN EL RUBRO / PRESUPUESTO TOTAL DEL RAMO 33 FAISM*100	PORCENTAJE	TRIMESTRAL	ESTRATEGICO	EFICACIA	1	ASCENDENTE	100%	

RESUMEN NARRATIVO (ACTIVIDADES) 2								
CONSTRUCCION DE LA CANCHA EN EL AREA DE IMPARTICION DE EDUCACION FISICA EN EL TELEBACHILLERATO 292 EN LA LOCALIDAD DE AHUAXOTITLA.								
PORCENTAJE DE OBRAS REALIZADAS EN EL RUBRO								
NOMBRE DEL INDICADOR	UNIDAD DE MEDIDA	FRECUENCIA MEDICION	TIPO DE INDICADOR	DIMENSION	LINEA BASE	SENTIDO DEL INDICADOR	META	SEMAFORIZACION
% DE OBRAS REALIZADAS EN EL RUBRO / PRESUPUESTO TOTAL DEL RAMO 33 FAISM*100	PORCENTAJE	TRIMESTRAL	ESTRATEGICO	EFICACIA	1	ASCENDENTE	100%	

RESUMEN NARRATIVO (ACTIVIDADES) 3								
CONSTRUCCION DEL TECHADO EN EL AREA DE IMPARTICION DE EDUCACION FISICA EN EL TELEBACHILLERATO 292, EN LA LOCALIDAD DE AHUAXOTITLA.								

NOMBRE DEL INDICADOR		PORCENTAJE DE OBRAS REALIZADAS EN EL RUBRO					VARIABLE	
FORMULA DE CALCULO	UNIDAD DE MEDIDA	FRECUENCIA MEDICION	TIPO DE INDICADOR	DIMENSION	LINEA BASE	SENTIDO DEL INDICADOR	META	SEMAFORIZACION
% DE OBRAS REALIZADAS EN EL RUBRO / PRESUPUESTO TOTAL DEL RAMO 33 FAISM*100	PORCENTAJE	TRIMESTRAL	ESTRATEGICO	EFICACIA	1	ASCENDENTE	100%	VERDE

**RESUMEN NARRATIVO (ACTIVIDADES) 4**

NOMBRE DEL INDICADOR		PORCENTAJE DE OBRAS REALIZADAS EN EL RUBRO					VARIABLE	
FORMULA DE CALCULO	UNIDAD DE MEDIDA	FRECUENCIA MEDICION	TIPO DE INDICADOR	DIMENSION	LINEA BASE	SENTIDO DEL INDICADOR	META	SEMAFORIZACION
% DE OBRAS REALIZADAS EN EL RUBRO / PRESUPUESTO TOTAL DEL RAMO 33 FAISM*100	PORCENTAJE	TRIMESTRAL	ESTRATEGICO	EFICACIA	1	ASCENDENTE	100%	VERDE

**RESUMEN NARRATIVO (ACTIVIDADES) 5**

NOMBRE DEL INDICADOR		PORCENTAJE DE OBRAS REALIZADAS EN EL RUBRO					VARIABLE	
FORMULA DE CALCULO	UNIDAD DE MEDIDA	FRECUENCIA MEDICION	TIPO DE INDICADOR	DIMENSION	LINEA BASE	SENTIDO DEL INDICADOR	META	SEMAFORIZACION
% DE OBRAS REALIZADAS EN EL RUBRO / PRESUPUESTO TOTAL DEL RAMO 33 FAISM*100	PORCENTAJE	TRIMESTRAL	ESTRATEGICO	EFICACIA	1	ASCENDENTE	100%	VERDE

**RESUMEN NARRATIVO (ACTIVIDADES) 6**

NOMBRE DEL INDICADOR		PORCENTAJE DE OBRAS REALIZADAS EN EL RUBRO					VARIABLE	
FORMULA DE CALCULO	UNIDAD DE MEDIDA	FRECUENCIA MEDICION	TIPO DE INDICADOR	DIMENSION	LINEA BASE	SENTIDO DEL INDICADOR	META	SEMAFORIZACION
% DE OBRAS REALIZADAS EN EL RUBRO / PRESUPUESTO TOTAL DEL RAMO 33 FAISM*100	PORCENTAJE	TRIMESTRAL	ESTRATEGICO	EFICACIA	1	ASCENDENTE	100%	VERDE

**RESUMEN NARRATIVO (ACTIVIDADES) 7**

NOMBRE DEL INDICADOR		PORCENTAJE DE OBRAS REALIZADAS EN EL RUBRO					VARIABLE	
FORMULA DE CALCULO	UNIDAD DE MEDIDA	FRECUENCIA MEDICION	TIPO DE INDICADOR	DIMENSION	LINEA BASE	SENTIDO DEL INDICADOR	META	SEMAFORIZACION
% DE OBRAS REALIZADAS EN EL RUBRO / PRESUPUESTO TOTAL DEL RAMO 33 FAISM*100	PORCENTAJE	TRIMESTRAL	ESTRATEGICO	EFICACIA	1	ASCENDENTE	100%	VERDE

% DE OBRAS REALIZADAS EN EL RUBRO / PRESUPUESTO TOTAL DEL RAMO 33 FAISM*100	TRIMESTRAL	ESTRATEGICO	EFICACIA	1	ASCENDENTE	100%			
---	------------	-------------	----------	---	------------	------	--	--	--

**RESUMEN NARRATIVO (ACTIVIDADES) 8**

CONSTRUCCION DEL TECHADO EN EL AREA DE IMPARTICION DE EDUCACION FISICA EN ESCUELA, EN LA LOCALIDAD DE MICHAPA.

NOMBRE DEL INDICADOR							PORCENTAJE DE OBRAS REALIZADAS EN EL RUBRO			VARIABLE	X
FORMULA DE CALCULO	UNIDAD DE MEDIDA	FRECUENCIA MEDICION	TIPO DE INDICADOR	DIMENSION	LINEA BASE	SENTIDO DEL INDICADOR	META		SEMAFORIZACION		
% DE OBRAS REALIZADAS EN EL RUBRO / PRESUPUESTO TOTAL DEL RAMO 33 FAISM*100	PORCENTAJE	TRIMESTRAL	ESTRATEGICO	EFICACIA	1	ASCENDENTE	100%				

**RESUMEN NARRATIVO (ACTIVIDADES) 9**

CONSTRUCCION DE 1 AULA DIDACTICA EN EL CENTRO DE EDUCACION MEDIA SUPERIOR A DISTANCIA 023, EN LA LOCALIDAD DE CHILACACHAPA.

NOMBRE DEL INDICADOR							PORCENTAJE DE OBRAS REALIZADAS EN EL RUBRO			VARIABLE	X
FORMULA DE CALCULO	UNIDAD DE MEDIDA	FRECUENCIA MEDICION	TIPO DE INDICADOR	DIMENSION	LINEA BASE	SENTIDO DEL INDICADOR	META		SEMAFORIZACION		
% DE OBRAS REALIZADAS EN EL RUBRO / PRESUPUESTO TOTAL DEL RAMO 33 FAISM*100	PORCENTAJE	TRIMESTRAL	ESTRATEGICO	EFICACIA	1	ASCENDENTE	100%				

**RESUMEN NARRATIVO (ACTIVIDADES) 10**

CONSTRUCCION DE 1 AULA DIDACTICA EN EL TELEBACHILLERATO COMUNITARIO 173, EN LA LOCALIDAD DE TLACAQUIPA.

NOMBRE DEL INDICADOR							PORCENTAJE DE OBRAS REALIZADAS EN EL RUBRO			VARIABLE	X
FORMULA DE CALCULO	UNIDAD DE MEDIDA	FRECUENCIA MEDICION	TIPO DE INDICADOR	DIMENSION	LINEA BASE	SENTIDO DEL INDICADOR	META		SEMAFORIZACION		
% DE OBRAS REALIZADAS EN EL RUBRO / PRESUPUESTO TOTAL DEL RAMO 33 FAISM*100	PORCENTAJE	TRIMESTRAL	ESTRATEGICO	EFICACIA	1	ASCENDENTE	100%				

**RESUMEN NARRATIVO (ACTIVIDADES) 11**

CONSTRUCCION DE 1 AULA DIDACTICA EN EL TELEBACHILLERATO COMUNITARIO 052, EN LA LOCALIDAD DE APETLANCA.

NOMBRE DEL INDICADOR							PORCENTAJE DE OBRAS REALIZADAS EN EL RUBRO			VARIABLE	X
FORMULA DE CALCULO	UNIDAD DE MEDIDA	FRECUENCIA MEDICION	TIPO DE INDICADOR	DIMENSION	LINEA BASE	SENTIDO DEL INDICADOR	META		SEMAFORIZACION		
% DE OBRAS REALIZADAS EN EL RUBRO / PRESUPUESTO TOTAL DEL RAMO 33 FAISM*100	PORCENTAJE	TRIMESTRAL	ESTRATEGICO	EFICACIA	1	ASCENDENTE	100%				

**RESUMEN NARRATIVO (ACTIVIDADES) 12**

CONSTRUCCION DE BARRA PERIMETRAL EN NIVEL PREESCOLAR "20 DE NOVIEMBRE", EN LA LOCALIDAD DE CUAXILOTLA.

NOMBRE DEL INDICADOR							PORCENTAJE DE OBRAS REALIZADAS EN EL RUBRO			VARIABLE	X
----------------------	--	--	--	--	--	--	--	--	--	----------	---

FORMULA DE CALCULO	UNIDAD DE MEDIDA	FRECUENCIA MEDICION	TIPO DE INDICADOR	DIMENSION	LINEA BASE	SENTIDO DEL INDICADOR	META	SEMAFORIZACION
% DE OBRAS REALIZADAS EN EL RUBRO / PRESUPUESTO TOTAL DEL RAMO 33 FAISM*100	PORCENTAJE	TRIMESTRAL	ESTRATEGICO	EFICACIA	1	0	0%	VERDE

### RESUMEN NARRATIVO (ACTIVIDADES) 13

CONSTRUCCION DE BARRA PERIMETRAL EN NIVEL PREESCOLAR "PROF. RAUL PONS ORTIZ", EN LA LOCALIDAD DE TLACAQUIPA.

PORCENTAJE DE OBRAS REALIZADAS EN EL RUBRO								
NOMBRE DEL INDICADOR								
FORMULA DE CALCULO	UNIDAD DE MEDIDA	FRECUENCIA MEDICION	TIPO DE INDICADOR	DIMENSION	LINEA BASE	SENTIDO DEL INDICADOR	META	SEMAFORIZACION
% DE OBRAS REALIZADAS EN EL RUBRO / PRESUPUESTO TOTAL DEL RAMO 33 FAISM*100	PORCENTAJE	TRIMESTRAL	ESTRATEGICO	EFICACIA	1	ASCENDENTE	100%	VERDE
VARIABLE								
X								

### RESUMEN NARRATIVO (ACTIVIDADES) 14

CONSTRUCCION DE BARRA PERIMETRAL EN NIVEL PREESCOLAR "30 DE ABRIL", EN LA LOCALIDAD DE CUETZALA.

PORCENTAJE DE OBRAS REALIZADAS EN EL RUBRO								
NOMBRE DEL INDICADOR								
FORMULA DE CALCULO	UNIDAD DE MEDIDA	FRECUENCIA MEDICION	TIPO DE INDICADOR	DIMENSION	LINEA BASE	SENTIDO DEL INDICADOR	META	SEMAFORIZACION
% DE OBRAS REALIZADAS EN EL RUBRO / PRESUPUESTO TOTAL DEL RAMO 33 FAISM*100	PORCENTAJE	TRIMESTRAL	ESTRATEGICO	EFICACIA	1	ASCENDENTE	100%	VERDE
VARIABLE								
X								

### RESUMEN NARRATIVO (ACTIVIDADES) 15

CONSTRUCCION DE BARRA PERIMETRAL DE LA ESCUELA TELEBACHILLERATO 052 EN LA LOCALIDAD DE APETLANCA.

PORCENTAJE DE OBRAS REALIZADAS EN EL RUBRO								
NOMBRE DEL INDICADOR								
FORMULA DE CALCULO	UNIDAD DE MEDIDA	FRECUENCIA MEDICION	TIPO DE INDICADOR	DIMENSION	LINEA BASE	SENTIDO DEL INDICADOR	META	SEMAFORIZACION
% DE OBRAS REALIZADAS EN EL RUBRO / PRESUPUESTO TOTAL DEL RAMO 33 FAISM*100	PORCENTAJE	TRIMESTRAL	ESTRATEGICO	EFICACIA	1	ASCENDENTE	100%	VERDE
VARIABLE								
X								

### RESUMEN NARRATIVO (ACTIVIDADES) 16

CONSTRUCCION DE TECHADO EN EL AREA DE IMPARTICION FISICA EN EL CENTRO DE EDUCACION MEDIA SUPERIOR A DISTANCIA 023, EN LA LOCALIDAD DE CHILACACHAPA.

PORCENTAJE DE OBRAS REALIZADAS EN EL RUBRO								
NOMBRE DEL INDICADOR								
FORMULA DE CALCULO	UNIDAD DE MEDIDA	FRECUENCIA MEDICION	TIPO DE INDICADOR	DIMENSION	LINEA BASE	SENTIDO DEL INDICADOR	META	SEMAFORIZACION
VARIABLE								
X								

100%	ASCENDENTE	1	EFICACIA	ESTRATEGICO	TRIMESTRAL	PORCENTAJE	100%	100%
------	------------	---	----------	-------------	------------	------------	------	------

**ACTIVIDADES**

**PROGRAMADO**

NUM.	PROYECTO Y/O ACCIONES	U.M.	BENEFICIARIOS	METAS INVERSION PROGRAMADA	CALENDARIO DE EJECUCION												METAS REALIZADAS INVERSION EJERCIDA	CUMPLIMIENTO
					E	F	M	A	M	J	J	A	S	O	N	D		
1	CONSTRUCCION DE LA CANCHA EN EL AREA DE IMPARTICION DE EDUCACION FISICA EN LA PRIMARIA "EMILIANO ZAPATA" EN LA LOCALIDAD DE TLACAQUIPA.	TECHADO	350	1	0	0	0	0	0	0	0	0	0	0	0	0	1	100.00%
				\$ 702,448.12	\$ -	\$ -	\$ -	\$ -	\$ -	\$ 117,074.85	\$ 117,074.85	\$ 117,074.85	\$ 117,074.85	\$ 117,074.85	\$ 117,074.85	\$ 117,074.85	\$ 702,448.12	100.00%
VINCULACION CON INDICADORES ESTRATEGICOS Y DE GESTION				PORCENTAJE DE OBRAS REALIZADAS EN EL RUBRO				FORMULA				% DE OBRAS REALIZADAS EN EL RUBRO / PRESUPUESTO TOTAL DEL RAMO 33 FAISM*100				ESTRATEGICO		
2	CONSTRUCCION DE LA CANCHA EN EL AREA DE IMPARTICION DE EDUCACION FISICA EN EL TELEBACHILLERATO 292 EN LA LOCALIDAD DE AHUAXOTITLA.	TECHADO	380	1	0	0	0	0	0	0	0	0	0	0	0	0	1	100.00%
				\$ 786,400.64	\$ -	\$ -	\$ -	\$ -	\$ -	\$ 131,066.77	\$ 131,066.77	\$ 131,066.77	\$ 131,066.77	\$ 131,066.77	\$ 131,066.77	\$ 131,066.77	\$ 786,400.64	100.00%
VINCULACION CON INDICADORES ESTRATEGICOS Y DE GESTION				PORCENTAJE DE OBRAS REALIZADAS EN EL RUBRO				FORMULA				% DE OBRAS REALIZADAS EN EL RUBRO / PRESUPUESTO TOTAL DEL RAMO 33 FAISM*100				ESTRATEGICO		
3	CONSTRUCCION DEL TECHADO EN EL AREA DE IMPARTICION DE EDUCACION FISICA	TECHADO	870	1	0	0	0	0	0	0	0	0	0	0	0	0	1	100.00%







INDICADOR	COMUNITARIO 173, EN LA LOCALIDAD DE TLACAQUIPA.	678,655.55	-	-	-	-	-	-	-	-	113,109.26	113,109.26	113,109.26	113,109.26	113,109.26	113,109.26	678,655.55	100.00%	
VINCULACION CON INDICADORES ESTRATEGICOS Y DE GESTION		PORCENTAJE DE OBRAS REALIZADAS EN EL RUBRO																	
NOMBRE DEL INDICADOR		FORMULA																	
NOMBRE DEL INDICADOR		% DE OBRAS REALIZADAS EN EL RUBRO / PRESUPUESTO TOTAL DEL RAMO 33 FAISM*100																	
11	CONSTRUCCION DE 1. AULA DIDACTICA EN EL TECHADO 320 TELEBACHILETARO COMUNITARIO 052, EN LA LOCALIDAD DE APETLANCA.	1	0	0	0	0	0	0	0	0	0	0	0	0	0	0	0	1	100.00%
12	CONSTRUCCION DE BARRA PERIMETRAL EN NIVEL PREESCOLAR "20 DE NOVIEMBRE", EN LA LOCALIDAD DE CUAXILOTLA.	1	0	0	0	0	0	0	0	0	0	0	0	0	0	0	0	1	100.00%
13	CONSTRUCCION DE BARRA PERIMETRAL EN NIVEL PREESCOLAR "PROF. RAUL PONS ORTIZ", EN LA LOCALIDAD DE TLACAQUIPA.	277,685.39	-	-	-	-	-	-	-	-	46,280.90	46,280.90	46,280.90	46,280.90	46,280.90	46,280.90	277,685.39	100.00%	
VINCULACION CON INDICADORES ESTRATEGICOS Y DE GESTION		PORCENTAJE DE OBRAS REALIZADAS EN EL RUBRO																	
NOMBRE DEL INDICADOR		FORMULA																	
NOMBRE DEL INDICADOR		% DE OBRAS REALIZADAS EN EL RUBRO / PRESUPUESTO TOTAL DEL RAMO 33 FAISM*100																	
14	CONSTRUCCION DE BARRA PERIMETRAL EN NIVEL PREESCOLAR "30 DE ABRIL", EN LA LOCALIDAD DE CUETZALA.	1	0	0	0	0	0	0	0	0	0	0	0	0	0	0	0	1	100.00%
		277,685.39	-	-	-	-	-	-	-	-	46,280.90	46,280.90	46,280.90	46,280.90	46,280.90	46,280.90	277,685.39	100.00%	

VINCULACION CON INDICADORES ESTRATEGICOS Y DE GESTION	NOMBRE DEL INDICADOR	PORCENTAJE DE OBRAS REALIZADAS EN EL RUBRO					FORMULA	% DE OBRAS REALIZADAS EN EL RUBRO / PRESUPUESTO TOTAL DEL RAMO 33 FAISM*100					TIPO	ESTRATEGICO
15	CONSTRUCCION DE BANDA PERIMETRAL DE LA ESCUELA TELEBACHILLERATO 052 EN LA LOCALIDAD DE APETLANCA	1	0	0	0	0	0	0	0	0	0	0	0	100.00%
		\$ 383,626.46	\$ -	\$ -	\$ -	\$ -	\$ -	\$ 63,937.74	\$ 63,937.74	\$ 63,937.74	\$ 63,937.74	\$ 63,937.74	\$ 63,937.74	\$ 383,626.46
VINCULACION CON INDICADORES ESTRATEGICOS Y DE GESTION		PORCENTAJE DE OBRAS REALIZADAS EN EL RUBRO					FORMULA	% DE OBRAS REALIZADAS EN EL RUBRO / PRESUPUESTO TOTAL DEL RAMO 33 FAISM*100					TIPO	ESTRATEGICO
16	CONSTRUCCION DE TECHADO EN EL AREA DE IMPARTICION FISICA EN EL CENTRO DE EDUCACION MEDIA SUPERIOR A DISTANCIA 023, EN LA LOCALIDAD DE CHILACACHAPA.	1	0	0	0	0	0	0	0	0	0	0	0	100.00%
		\$ 1,749,988.85	\$ -	\$ -	\$ -	\$ -	\$ -	\$ 291,661.39	\$ 291,661.39	\$ 291,661.39	\$ 291,661.39	\$ 291,661.39	\$ 1,749,988.85	100.00%
VINCULACION CON INDICADORES ESTRATEGICOS Y DE GESTION		PORCENTAJE DE OBRAS REALIZADAS EN EL RUBRO					FORMULA	% DE OBRAS REALIZADAS EN EL RUBRO / PRESUPUESTO TOTAL DEL RAMO 33 FAISM*100					TIPO	ESTRATEGICO
<b>TOTAL</b>		16.00						CALENDARIZACION PARA LA CUANTIFICACION DE METAS					APROBACION	
<b>TOTAL</b>		13,314,173.72						CALENDARIZACION PARA LA EJECUCION DEL GASTO PUBLICO					BAJO ACTA DE CABILDO	



Elaboró:  
 Tesorero Municipal  
 LIC. GUSTAVO SALGADO BAHENA  
 H. AYUNTAMIENTO  
 CONSTITUCIONAL DE  
 CUETZALA DEL PROGRESO  
 ADMINISTRACIÓN  
 2021 - 2024



Revisó:  
 Titular del Centro de Control Interno  
 LIC. JOSÉ MANUEL VAZQUEZ BASILIO  
 H. AYUNTAMIENTO  
 CONSTITUCIONAL DE  
 CUETZALA DEL PROGRESO  
 ADMINISTRACIÓN  
 2021 - 2024



SINDICATO  
 Síndico Procurador  
 C. GABRIEL NAJERA BRANDA  
 CONSTITUCIONAL DE  
 CUETZALA DEL PROGRESO  
 ADMINISTRACIÓN  
 2021 - 2024



Presidencia Municipal  
 LIC. ELIZABETH MENDOZA DAMACIO  
 CONSTITUCIONAL DE  
 CUETZALA DEL PROGRESO  
 ADMINISTRACIÓN  
 2021 - 2024



**GUERRERO**  
GOBIERNO DEL ESTADO



2021-2024  
JUNTOS TRANSFORMANDO NUESTRO MUNICIPIO



Ayuntamiento Constitucional  
de  
Cuetzalala del Progreso Guerrero



**H. AYUNTAMIENTO MUNICIPAL CONSTITUCIONAL DE  
CUETZALA DEL PROGRESO, GRO.**

# **PRESUPUESTO BASADO EN RESULTADOS MODIFICADO 2023**



UEG	UNIDAD ADMINISTRATIVA
23JEA	JEFATURA DE ADMINISTRACION

# PRESUPUESTO BASADO EN RESULTADOS MODIFICADO

E.F.: 12 - ESTADO DE GUERRERO R/S: 6 - MUNICIPIOS UR: M27 MUNICIPIO DE CUETZALA DEL PROGRESO

## PROGRAMA ECONOMICO DE ASUNTOS FINANCIEROS Y HACENDARIOS

UNIDAD RESPONSABLE: JEFATURA DE ADMINISTRACION 23JEA

COSTO TOTAL DEL PROGRAMA: \$ 142,197.10

PROGRAMA DEL SISTEMA CONTABLE: 1 - GASTO CORRIENTE

<b>CLAVE PROGRAMATICA</b>	
FINALIDAD	GOBIERNO
FUNCION	ASUNTOS FINANCIEROS Y HACENDARIOS
SUBFUNCION	ASUNTOS HACENDARIOS
ACTIVIDAD (ES) INSTITUCIONAL (ES)	\$
1	100,197.10
2	30,000.00
3	12,000.00

ESTAR AL PENDIENTE DEL PAGO OPORTUNO POR CONCEPTOS DE SERVICIOS PERSONALES A TODO EL PERSONAL DE ENTE PUBLICO MUNICIPAL CONFORME A LA LEY (REMUNERACIONES AL PERSONAL DE CARACTER PERMANENTE, TRANSITORIO, ADICIONALES Y ESPECIALES O PRESTACIONES SOCIALES O ECONOMICAS), ASI COMO LOS DESCUENTOS POSIBLES POR OMISION A FUNCIONES RESPECTIVAS O FALTAS INJUSTIFICADAS, REALIZANDO LOS POSIBLES REPORTES

CLASIFICAR, ORDENAR Y DEPURAR EL ARCHIVO MUNICIPAL PARA DAR CUMPLIMIENTO AL ARTICULO 70 FRACCIONES II, VII, VIII, X, XVI Y XVII DE LA LEY GENERAL DE TRANSPARENCIA Y ACCESO A LA INFORMACION PUBLICA (CARGOS, CONDICIONES GENERALES DE TRABAJO, REMUNERACIONES Y INFORMACION CURRICULAR)

ELABORACION Y EJECUCION DEL PROGRAMA OPERATIVO ANUAL DEL PRESENTE EJERCICIO FISCAL

<b>DATOS DE VINCULACION AL PLAN ESTATAL DE DESARROLLO</b>	
EJE RECTOR	3. Estado de Derecho, Gobernabilidad y Gobernanza Democrática
<b>DATOS DE VINCULACION AL PLAN MUNICIPAL DE DESARROLLO</b>	
EJE RECTOR	I. Un Ayuntamiento que respeta al estado de Derecho
OBJETIVO	CONTRIBUIR CON TODO EL ESFUERZO EN ACCIONES Y ACTIVIDADES QUE FAVOREZCAN EN TODAS SUS VERTIENTES A UN MUNICIPIO EN VIAS DE DESARROLLOS; ASI COMO HACER NOS PARTICIPE DEL DESARROLLO DE LAS FUNCIONES PUBLICAS CON EFICIENCIA Y EFICACIA Y EN CONJUNTO LOGRARLO ESTABLECIDO EN NUESTRO PLAN MUNICIPAL DE DESARROLLO



NUMERO DE ACTUACION A LA PAGINA DE INTERNET	PROMEDIO	TRIMESTRAL	GESTION	EFICIENCIA	1	ASCENDENTE	100%	DE 0000	DE 0000
---	----------	------------	---------	------------	---	------------	------	---------	---------

### RESUMEN NARRATIVO (ACTIVIDADES) 1

AL DE ENTE PUBLICO MUNICIPAL CONFORME A LA LEY (REMUNERACIONES AL PERSONAL DE CARÁCTER PERMANENTE, TRANSITORIO, ADICIONALES Y ESPECIALES O ECONOMICAS), ASI COMO LOS DESCUENTOS POSIBLES)									
PORCENTAJE EROGADO EN EL RUBRO DE SERVICIOS PERSONALES									
NOMBRE DEL INDICADOR	VARIABLE								
FORMULA DE CALCULO	UNIDAD DE MEDIDA	FRECUENCIA MEDICION	TIPO DE INDICADOR	DIMENSION	LINEA BASE	SENTIDO DEL INDICADOR	META	SEMAFORIZACION	
% GASTO EROGADO EN EL RUBRO DE SERVICIOS PERSONALES / % PRESUPUESTADO EN EL RUBRO *100	PORCENTAJE	SEMESTRAL	GESTION	ECONOMIA	1	ASCENDENTE	100%	DE 0000	DE 0000

### RESUMEN NARRATIVO (ACTIVIDADES) 2

ARCHIVO MUNICIPAL PARA DAR CUMPLIMIENTO AL ARTICULO 70 FRACCIONES II, VII, X, XVI Y XVII DE LA LEY GENERAL DE TRANSPARENCIA Y ACCESO A LA INFORMACION PUBLICA (CARGOS, CONDICIONES GENERALES DE TRABAJO, REMUNERACIONES)									
ELABORACION, CLASIFICACION Y ORDEN DE ARCHIVO MUNICIPAL									
NOMBRE DEL INDICADOR	VARIABLE								
FORMULA DE CALCULO	UNIDAD DE MEDIDA	FRECUENCIA MEDICION	TIPO DE INDICADOR	DIMENSION	LINEA BASE	SENTIDO DEL INDICADOR	META	SEMAFORIZACION	
TOTAL DE PROCESOS REALIZADOS	PROMEDIO	SEMESTRAL	GESTION	CALIDAD	1	ASCENDENTE	100%	DE 0000	DE 0000

### RESUMEN NARRATIVO (ACTIVIDADES) 3

ELABORACION Y EJECUCION DEL PROGRAMA OPERATIVO ANUAL DEL PRESENTE EJERCICIO FISCAL									
PORCENTAJE DE AVANCE FISICO-FINANCIERO DEL POA									
NOMBRE DEL INDICADOR	VARIABLE								
FORMULA DE CALCULO	UNIDAD DE MEDIDA	FRECUENCIA MEDICION	TIPO DE INDICADOR	DIMENSION	LINEA BASE	SENTIDO DEL INDICADOR	META	SEMAFORIZACION	
% DE METAS, DIAS E INVERSION EROGADA / % DE METAS, DIAS E INVERSION PROGRAMADA	PORCENTAJE	TRIMESTRAL	GESTION	EFICIENCIA	1	ASCENDENTE	100%	DE 0000	DE 0000



ACTIVIDADES

PROGRAMADO

NUM.	PROYECTO Y/O ACCIONES	U.M.	BENEFICIARIOS	METAS	CALENDARIO DE EJECUCION												METAS REALIZADAS	CUMPLIMIENTO								
					INVERSION PROGRAMADA	E	F	M	A	M	A	J	J	J	A	S			O	N	D	INVERSION EJERCIDA				
1	ESTAR AL PENDIENTE DEL PAGO OPORTUNO POR CONCEPTOS DE SERVICIOS PERSONALES A TODO EL PERSONAL DE ENTE PUBLICO MUNICIPAL CONFORME A LA LEY (REMUNERACIONES AL PERSONAL DE CARÁCTER PERMANENTE, TRANSITORIO, ADICIONALES Y ESPECIALES O PRESTACIONES SOCIALES O ECONOMICAS), ASI COMO LOS DESCUENTOS POSIBLES POR OMISION A FUNCIONES RESPECTIVAS O FALTAS INJUSTIFICADAS, REALIZANDO LOS POSIBLES REPORTES	NOMINA	27	27	2	2	2	2	2	2	2	3	2	2	2	2	2	2	2	27	100.00%					
				\$	8,349.76	\$	8,349.76	\$	8,349.76	\$	8,349.76	\$	8,349.76	\$	8,349.76	\$	8,349.76	\$	8,349.76	\$	8,349.76	\$	8,349.76	\$	100,977.10	100.00%

VINCULACION CON INDICADORES ESTRATEGICOS Y DE GESTION	NOMBRE DEL INDICADOR	PORCENTAJE EROGADO EN EL RUBRO DE SERVICIOS PERSONALES	FORMULA	% GASTO EROGADO EN EL RUBRO DE SERVICIOS PERSONALES / % PRESUPUESTADO EN EL RUBRO *100	TIPO	GESTION	
CLASIFICAR, ORDENAR Y DEPURAR EL ARCHIVO MUNICIPAL PARA DAR CUMPLIMIENTO AL ARTICULO 70 FRACCIONES II, VII, VIII, X, XVI Y XVII DE LA LEY GENERAL DE TRANSPARENCIA Y ACCESO A LA INFORMACION PUBLICA (CARGOS, CONDICIONES GENERALES DE TRABAJO, REMUNERACIONES Y INFORMACION CURRICULAR)	ARCHIVO MENSUAL 185	185	15	15	15	100.00%	
		\$ 30.000.00	\$ 2.500.00	\$ 2.500.00	\$ 2.500.00	\$ 2.500.00	\$ 30.000.00
		\$ 2.500.00	\$ 2.500.00	\$ 2.500.00	\$ 2.500.00	\$ 2.500.00	\$ 2.500.00
		\$ 2.500.00	\$ 2.500.00	\$ 2.500.00	\$ 2.500.00	\$ 2.500.00	\$ 2.500.00
		\$ 2.500.00	\$ 2.500.00	\$ 2.500.00	\$ 2.500.00	\$ 2.500.00	\$ 2.500.00
		\$ 2.500.00	\$ 2.500.00	\$ 2.500.00	\$ 2.500.00	\$ 2.500.00	\$ 2.500.00
		\$ 2.500.00	\$ 2.500.00	\$ 2.500.00	\$ 2.500.00	\$ 2.500.00	\$ 2.500.00
VINCULACION CON INDICADORES ESTRATEGICOS Y DE GESTION	NOMBRE DEL INDICADOR	TOTAL DE PROCESOS REALIZADOS			TIPO	GESTION	

3	ELABORACION Y EJECUCION DEL PROGRAMA OPERATIVO ANUAL DEL PRESENTE EJERCICIO FISCAL	PROGRAMA	1	1	0	0	0	0	0	0	0	0	0	0	0	0	0	0	0	1	100.00%
VINCULACION CON INDICADORES ESTRATEGICOS Y DE GESTION		NOMBRE DEL INDICADOR		PORCENTAJE DE AVANCE FISICO-FINANCIERO DEL POA		FORMULA		% DE METAS, DIAS E INVERSION EROGADA / % DE METAS, DIAS E INVERSION PROGRAMADA		TIPO		GESTION									
		\$ 12,000.00		\$ 12,000.00								\$ 12,000.00		100.00%							
<b>TOTAL</b>				213.00				CALENDARIZACION PARA LA CUANTIFICACION DE METAS				BAJO ACTA DE CABILDO									
<b>TOTAL</b>				142,97.00				CALENDARIZACION PARA LA EJECUCION DEL GASTO PUBLICO													

Elaboró:  LIC. GUSTAVO SALGADO BAHENA  
 CUIZALA DEL PROGRESO  
 ADMINISTRACIÓN  
 2021 - 2024

Revisó:  LIC. MANUEL VAZQUEZ BASILIO  
 CUIZALA DEL PROGRESO  
 ADMINISTRACIÓN  
 2021 - 2024

Elaboró:  H. GABRIEL NÚÑERA MIRANDA  
 CUIZALA DEL PROGRESO  
 ADMINISTRACIÓN  
 2021 - 2024

Revisó:  LIC. HAZARETH MENDOZA DAMACIO  
 CUIZALA DEL PROGRESO  
 ADMINISTRACIÓN  
 2021 - 2024



**GUERRERO**  
GOBIERNO DEL ESTADO



2021-2024  
JUNTOS TRANSFORMANDO NUESTRO MUNICIPIO




Ayuntamiento Constitucional  
de  
Cuetzala del Progreso Guerrero



**H. AYUNTAMIENTO MUNICIPAL CONSTITUCIONAL DE  
CUETZALA DEL PROGRESO, GRO.**

**PRESUPUESTO BASADO EN  
RESULTADOS MODIFICADO 2023**



UEG	UNIDAD ADMINISTRATIVA
24DAP	DIRECCION DE ALUMBRADO PUBLICO

**PRESUPUESTO BASADO EN RESULTADOS MODIFICADO**

E.F.: 12 - ESTADO DE GUERRERO R/S: 6 - MUNICIPIOS UR: M27 MUNICIPIO DE CUETZALA DEL PROGRESO

**NOMBRE DEL PROGRAMA PRESUPUESTARIO: PROGRAMA DE PROTECCION AMBIENTAL**

UNIDAD RESPONSABLE 24DAP

DIRECCION DE ALUMBRADO PUBLICO

COSTO TOTAL DEL PROGRAMA \$ 263,676.30

PROGRAMA DEL SISTEMA CONTABLE

1 - GASTO CORRIENTE

**CLAVE PROGRAMATICA**

FINALIDAD

DESARROLLO SOCIAL

FUNCION

PROTECCION AMBIENTAL

SUBFUNCION

OTROS DE PROTECCION AMBIENTAL

ACTIVIDAD (ES) INSTITUCIONAL (ES)

1

CAMPAÑAS DE MANTENIMIENTO Y CONSERVACION DE LA RED DE ALUMBRADO PUBLICO MUNICIPAL

\$

254,676.30

2

ELABORACION Y EJECUCION DEL PROGRAMA OPERATIVO ANUAL DEL PRESENTE EJERCICIO FISCAL

\$

12,000.00

**DATOS DE VINCULACION AL PLAN ESTATAL DE DESARROLLO**

EJE RECTOR

2. Desarrollo Económico Sostenible

**DATOS DE VINCULACION AL PLAN MUNICIPAL DE DESARROLLO**

EJE RECTOR

IV. Un Municipio camino al desarrollo

OBJETIVO

EL PRINCIPAL OBJETIVO COMO ADMINISTRACIÓN PÚBLICA MUNICIPAL ES EL DESARROLLO MUNICIPAL EN TODAS SUS VERTIENTES SOCIAL, RURAL, ECONÓMICO, CULTURAL, POLÍTICO Y DE INFRAESTRUCTURA BÁSICA EDUCATIVA, DE VIAS DE COMUNICACIÓN, DE SERVICIOS Y DE IMAGEN URBANA, BAJO EL TRABAJO ARDUO, CONSTANTES Y DE GESTIÓN GUBERNAMENTAL, ASÍ COMO EN APEGO A LOS EJES RECTORES ESTRATÉGICOS REFLEJADOS EN EL PLAN MUNICIPAL DE DESARROLLO.











**GUERRERO**  
GOBIERNO DEL ESTADO



2021-2024  
JUNTOS TRANSFORMANDO NUESTRO MUNICIPIO



Ayuntamiento Constitucional  
de  
Cuetzala del Progreso Guerrero



**H. AYUNTAMIENTO MUNICIPAL CONSTITUCIONAL DE  
CUETZALA DEL PROGRESO, GRO.**

# **PRESUPUESTO BASADO EN RESULTADOS MODIFICADO 2023**



UEG	UNIDAD ADMINISTRATIVA
25DSM	<b>DIRECCION DE SALUD MUNICIPAL</b>

**PRESUPUESTO BASADO EN RESULTADOS MODIFICADO**

E.F.: 12 - ESTADO DE GUERRERO R/S: 6 - MUNICIPIOS UR: M27 MUNICIPIO DE CUETZALA DEL PROGRESO

**NOMBRE DEL PROGRAMA PRESUPUESTARIO: PROGRAMA DE JORNADAS MEDICAS A ALCANCE DE TODOS**

UNIDAD RESPONSABLE	DIRECCION DE SALUD MUNICIPAL	25DSM
COSTO TOTAL DEL PROGRAMA	\$	20,062.41
PROGRAMA DEL SISTEMA CONTABLE	1 - GASTO CORRIENTE	

<b>CLAVE PROGRAMATICA</b>			
FINALIDAD	DESARROLLO SOCIAL		
FUNCION	SALUD		
SUBFUNCION	PRESTACION DE SERVICION DE SALUD A LA COMUNIDAD		
ACTIVIDAD (ES) INSTITUCIONAL (ES)	1	CARAVANA MEDICA GRATUITA MUNICIPAL DE DESPARATACION EN ZONAS MARGINADAS Y VUJNEBES DEL MUNICIPIO EN COORDINACION CON EL DIF MUNICIPAL	\$ 7,000.00
	2	CARAVANA SEMANAL MEDICA GRATUITA MUNICIPAL EN COORDINACION CON EL DIF MUNICIPAL	\$ 7,062.41
	3	ELABORACION Y EJECUCION DEL PROGRAMA OPERATIVO ANUAL DEL PRESENTE EJERCICIO FISCAL	\$ 6,000.00

<b>DATOS DE VINCULACION AL PLAN ESTATAL DE DESARROLLO</b>	
EJE RECTOR	2. Desarrollo Economico Sostenible
<b>DATOS DE VINCULACION AL PLAN MUNICIPAL DE DESARROLLO</b>	
EJE RECTOR	IV. Un Municipio camino al desarrollo
OBJETIVO	LOGRAR LLEGAR A TODAS LAS LOCALIDADES DEL MUNICIPIO Y ERRADICAR LOS MALOS ALIMENTICIOS Y DE HIGIENE CON LA FINALIDAD DE ERRADICAR PROBLEMAS DE SALUD.



**RESUMEN NARRATIVO (ACTIVIDADES) 1**

CARAVANA MEDICA GRATUITA MUNICIPAL DE DESPARCITACION EN ZONAS MARGINADAS Y VULNERABLES DEL MUNICIPIO EN COORDINACION CON EL DIF MUNICIPAL

NOMBRE DEL INDICADOR		TOTAL DE DIAGNOSTICOS PROGRAMADOS / TOTAL DE DIAGNOSTICOS REALIZADOS						VARIABLE	X
FORMULA DE CALCULO	UNIDAD DE MEDIDA	FRECUENCIA MEDICION	TIPO DE INDICADOR	DIMENSION	LINEA BASE	SENTIDO DEL INDICADOR	META	SEMAFORIZACION	
T. DIAGNOSTICOS PROGRAMADOS / T. DIAGNOSTICOS REALIZADOS	PROMEDIO	TRIMESTRAL	ESTRATEGICO	CALIDAD	1	ASCENDENTE	100%		

**RESUMEN NARRATIVO (ACTIVIDADES) 2**

CARAVANA SEMANAL MEDICA GRATUITA MUNICIPAL EN COORDINACION CON EL DIF MUNICIPAL

NOMBRE DEL INDICADOR		PORCENTAJE DE PERSONAS BENEFICIADAS						VARIABLE	X
FORMULA DE CALCULO	UNIDAD DE MEDIDA	FRECUENCIA MEDICION	TIPO DE INDICADOR	DIMENSION	LINEA BASE	SENTIDO DEL INDICADOR	META	SEMAFORIZACION	
% DE APOYOS ENTREGADOS / % DE APOYOS PROGRAMADOS	PORCENTAJE	TRIMESTRAL	ESTRATEGICO	EFICIENCIA	1	ASCENDENTE	100%		

**RESUMEN NARRATIVO (ACTIVIDADES) 3**

ELABORACION Y EJECUCION DEL PROGRAMA OPERATIVO ANUAL DEL PRESENTE EJERCICIO FISCAL


NOMBRE DEL INDICADOR		PORCENTAJE DE AVANCE FISICO-FINANCIERO DEL POA						VARIABLE	X
FORMULA DE CALCULO	UNIDAD DE MEDIDA	FRECUENCIA MEDICION	TIPO DE INDICADOR	DIMENSION	LINEA BASE	SENTIDO DEL INDICADOR	META	SEMAFORIZACION	
% DE METAS, DIAS E INVERSION EROGADA / % DE METAS, DIAS E INVERSION PROGRAMADA	PORCENTAJE	TRIMESTRAL	GESTION	EFICIENCIA	1	ASCENDENTE	100%		

**ACTIVIDADES**


**PROGRAMADO**


NUM.	PROYECTO Y/O ACCIONES	U.M.	BENEFICIARIOS	CALENDARIO DE EJECUCION							METAS REALIZADAS		CUMPLIMIENTO
				INVERSION PROGRAMADA	E	F	M	A	M	J	J	A	

1	CARAVANA MEDICA GRATUITA MUNICIPAL DE DESPACTACION EN ZONAS MARGINADAS Y VULNERABLES DEL MUNICIPIO EN COORDINACION CON EL DIF MUNICIPAL	CARAVANA	8876	48	4	4	4	4	4	4	4	4	4	4	4	4	4	48	100.00%
				\$ 7,000.00	\$ 583.33	\$ 583.33	\$ 583.33	\$ 583.33	\$ 583.33	\$ 583.33	\$ 583.33	\$ 583.33	\$ 583.33	\$ 583.33	\$ 583.33	\$ 583.33	\$ 583.33	\$ 583.33	\$ 7,000.00
VINCLACION CON INDICADORES ESTRATEGICOS Y DE GESTION		NOMBRE DEL INDICADOR	FORMULA	T. DIAGNOSTICOS PROGRAMADOS / T. DIAGNOSTICOS REALIZADOS												TIPO	ESTRATEGICO		
2	CARAVANA SEMANAL MEDICA GRATUITA MUNICIPAL EN COORDINACION CON EL DIF MUNICIPAL	CARAVANA	8876	48	0	0	0	0	0	0	0	0	0	0	0	0	0	48	100.00%
				\$ 7,062.41	\$ -	\$ -	\$ -	\$ -	\$ -	\$ -	\$ -	\$ -	\$ -	\$ -	\$ -	\$ -	\$ -	\$ 7,062.41	100.00%
VINCLACION CON INDICADORES ESTRATEGICOS Y DE GESTION		NOMBRE DEL INDICADOR	FORMULA	% DE APOYOS ENTREGADOS / % DE APOYOS PROGRAMADOS												TIPO	ESTRATEGICO		
3	ELABORACION Y EJECUCION DEL PROGRAMA OPERATIVO ANUAL DEL PRESENTE EJERCICIO FISCAL	PROGRAMA	8876	1	1	0	0	0	0	0	0	0	0	0	0	0	0	1	100.00%
				\$ 6,000.00	\$ 6,000.00	\$ -	\$ -	\$ -	\$ -	\$ -	\$ -	\$ -	\$ -	\$ -	\$ -	\$ -	\$ -	\$ 6,000.00	100.00%
<b>TOTAL</b>				97.00	CALENDARIZACION PARA LA CUANTIFICACION DE METAS												APROBACION		
<b>TOTAL \$</b>				20,062.41	CALENDARIZACION PARA LA EJECUCION DEL EJERCICIO FISCAL												BAJO ACTA DE CABILDO		


  
**Elaboró:**
  
 Tesorero Municipal
   
 LIC. GUSTAVO SALGADO BAHENA
   
 CONSTITUCIONAL DE
   
 CUETZALA DEL PROGRESO
   
 ADMINISTRACIÓN
   
 2021 - 2024

**Revisó:**
  
 Director del Organismo de Control Interno
   
 LIC. GABRIEL MANUEL VAZQUEZ BASILIO
   
 H. AYUNTAMIENTO
   
 CONSTITUCIONAL DE
   
 CUETZALA DEL PROGRESO
   
 ADMINISTRACIÓN
   
 2021 - 2024


  
**SINDICATURA**
  
 Síndico Procurador
   
 C. GABRIEL MANUEL VAZQUEZ BASILIO
   
 CONSTITUCIONAL DE
   
 CUETZALA DEL PROGRESO
   
 ADMINISTRACIÓN
   
 2021 - 2024


  
**PRESIDENCIA MUNICIPAL**
  
 Presidente Municipal
   
 LIC. HAZARETH MENDOZA DAMACIO
   
 CONSTITUCIONAL DE
   
 CUETZALA DEL PROGRESO
   
 ADMINISTRACIÓN
   
 2021 - 2024



**GUERRERO**  
GOBIERNO DEL ESTADO



2021-2024  
JUNTOS TRANSFORMANDO NUESTRO MUNICIPIO




Ayuntamiento Constitucional  
de  
Cuetzalapa del Progreso Guerrero



**H. AYUNTAMIENTO MUNICIPAL CONSTITUCIONAL DE  
CUETZALA DEL PROGRESO, GRO.**

# **PRESUPUESTO BASADO EN RESULTADOS MODIFICADO 2023**



UEG	UNIDAD ADMINISTRATIVA
26CUL	<b>DIRECCION DE CULTURA Y ASUNTOS INDIGENAS</b>

**PRESUPUESTO BASADO EN RESULTADOS MODIFICADO**

E.F.: 12 - ESTADO DE GUERRERO R/S: 6 - MUNICIPIOS UR: M27 MUNICIPIO DE CUETZALA DEL PROGRESO

**NOMBRE DEL PROGRAMA PRESUPUESTARIO: PROGRAMA DE CONVIVENCIA, ESPACIMIENTO, RECREACION Y RELACIONES HUMANAS**

UNIDAD RESPONSABLE DIRECCION DE CULTURA 26CUL  
 COSTO TOTAL DEL PROGRAMA  
 PROGRAMA DEL SISTEMA CONTABLE 1 - GASTO CORRIENTE

<b>CLAVE PROGRAMATICA</b>	
FINALIDAD	DESARROLLO SOCIAL
FUNCION	OTROS ASUNTOS SOCIALES
SUBFUNCION	OTROS ASUNTOS SOCIALES
ACTIVIDAD (ES) INSTITUCIONAL (ES)	1 PROGRAMACIONES CULTURALES MUNICIPALES \$ 66,370.82
	2 0 \$
	3 0 \$

<b>DATOS DE VINCULACION AL PLAN ESTATAL DE DESARROLLO</b>	
EJE RECTOR	1. Bienestar, Desarrollo Humano y Justicia Social
<b>DATOS DE VINCULACION AL PLAN MUNICIPAL DE DESARROLLO</b>	
EJE RECTOR	III. Un Ayuntamiento con políticas públicas para el bienestar social
OBJETIVO	EL PRINCIPAL OBJETIVO COMO ADMINISTRACION PUBLICA MUNICIPAL ES EL DESARROLLO SOCIAL, RURAL, ECONOMICO, CULTURAL, DEPORTIVO Y DE INFRAESTRUCTURA BASICA EDUCATIVA, DE VIAS DE COMUNICACION Y DE IMAGEN URBANA, BAJO LA GOBERNABILIDAD DE NUESTROS LINEAMIENTOS PROGRAMATICOS O EES RECTORES ESTRATEGICOS REFLEJADOS EN EL PLAN MUNICIPAL DE DESARROLLO.
LINEAS DE ACCION	<ul style="list-style-type: none"> <li>• UN MUNICIPIO CON CULTURA REFLEJA SUS RAICES Y SE DIFERENCIA DE LOS DEMAS POR ESOS RASGOS CULTURALES, ETNICOS, GASTRONOMIA Y ARTESANIAS• IDENTIDAD CULTURAL</li> <li>• IMPLEMENTAR NUEVAS POLITICAS DE LA CULTURA DEL DEPORTE.</li> <li>• LOGRAR EL DESARROLLO A TRAVES DE ACCIONES CULTURALES, DEPORTIVAS Y DE IGUAL DE GENERO</li> <li>• TRATO DIGNO DE NUESTROS ESPACIOS PUBLICOS CULTURALES Y REHABILITACION DE LOS MISMOS QUE NOS IDENTIFICAN Y SON REFLEJO DE NUESTRA HISTORIA</li> </ul>

**RESUMEN NARRATIVO (FIN)**

ILIMITADA ATENCION CIUDADANA POR PARTE DE LAS AUTORIDADES COMPETENTES, ADEMAS DE PRESUPUESTACION ADECUADA PARA APOYOS SOCIALES

TASA DE VARIACION ANUAL DE PERSONAS ATENDIDAS Y ASESORADAS

NOMBRE DEL INDICADOR	UNIDAD DE MEDIDA	FRECUENCIA MEDICION	TIPO DE INDICADOR	DIMENSION	LINEA BASE	SENTIDO DEL INDICADOR	META	SEMAFORIZACION	
FORMULA DE CALCULO # DE PERSONAS ATENDIDAS Y ASESORADAS EN EL AÑO ACTUAL / # DE PERSONAS ATENDIDAS EL AÑO ANTERIOR * 100	TASA DE VARIACION	TRIMESTRAL	GESTION	EFICIENCIA	1	ASCENDENTE	100%	VERDE	ROJO

**RESUMEN NARRATIVO (PROPOSITO)**

AUMENTO DE POLITICAS DE FOMENTO CULTURAL, APOYOS EN ESPECIE Y ECONOMICOS AL SECTOR Y EFICIENTE GESTION PUBLICA

PORCENTAJE DE APOYOS ENTREGADOS

NOMBRE DEL INDICADOR	UNIDAD DE MEDIDA	FRECUENCIA MEDICION	TIPO DE INDICADOR	DIMENSION	LINEA BASE	SENTIDO DEL INDICADOR	META	SEMAFORIZACION	
FORMULA DE CALCULO % DE APOYOS ENTREGADOS / % DE APOYOS PROGRAMADOS	PORCENTAJE	TRIMESTRAL	ESTRATEGICO	EFICIENCIA	1	ASCENDENTE	100%	VERDE	ROJO

**RESUMEN NARRATIVO (COMPONENTES)**

AUMENTO PRESUPUESTARIO DEL GASTO PUBLICO

PROMEDIO DE AUMENTO PRESUPUESTAL

NOMBRE DEL INDICADOR	UNIDAD DE MEDIDA	FRECUENCIA MEDICION	TIPO DE INDICADOR	DIMENSION	LINEA BASE	SENTIDO DEL INDICADOR	META	SEMAFORIZACION	
FORMULA DE CALCULO PRESUPUESTO DE EGRESOS APROBADO / PRESUPUESTO DE EGRESOS EJERCIDO * 100	TASA DE VARIACION	TRIMESTRAL	GESTION	EFICIENCIA	1	ASCENDENTE	100%	VERDE	ROJO

**RESUMEN NARRATIVO (ACTIVIDADES) 1**

PROGRAMACIONES CULTURALES MUNICIPALES

TASA DE VARIACION DE ANUAL DE LOS EVENTOS REALIZADOS

NOMBRE DEL INDICADOR	VARIABLE
	X



FORMULA DE CALCULO	UNIDAD DE MEDIDA	FRECUENCIA MEDICION	TIPO DE INDICADOR	DIMENSION	LINEA BASE	SENTIDO DEL INDICADOR	META	SEMAFORIZACION	
# DE EVENTOS PROGRAMADOS EN EL AÑO / # DE EVENTOS REALIZADOS	PROMEDIO	MENSUAL	GESTION	CALIDAD	1	ASCENDENTE	100%	VERDE	ROJO

ACTIVIDADES PROGRAMADAS																		
NUM.	PROYECTO Y/O ACCIONES	U.M.	BENEFICIARIOS	METAS INVERSION PROGRAMADA	CALENDARIO DE EJECUCION												METAS REALIZADAS INVERSION EJERCIDA	CUMPLIMIENTO
					E	F	M	A	M	J	J'	A	S	O	N	D		
1	PROGRAMACIONES CULTURALES MUNICIPALES	EVENTO MENSUALES	8876	12												12	100.00%	
				\$ 66,370.82	\$ 5,530.90	\$ 5,530.90	\$ 5,530.90	\$ 5,530.90	\$ 5,530.90	\$ 5,530.90	\$ 5,530.90	\$ 5,530.90	\$ 5,530.90	\$ 5,530.90	\$ 5,530.90	\$ 66,370.82	100.00%	
VINCULACION CON INDICADORES ESTRATEGICOS Y DE GESTION					FORMULA				# DE EVENTOS PROGRAMADOS EN EL AÑO / # DE EVENTOS REALIZADOS				TIPO		GESTION			
TOTAL				12.000	CALENDARIZACION PARA LA CUANTIFICACION DE METAS												APROBACION	
TOTAL \$				66,370.82	CALENDARIZACION PARA LA EJECUCION DEL GASTO PUBLICO												BAJO ACTA DE CABILDO	



Revisó:  
 Lic. **MANUEL VAZQUEZ BASILIO**  
 Jefe del Organismo de Control Interno  
 CONSTITUCIONAL DE CUETZALA DEL PROGRESO  
 ADMINISTRACION 2021 - 2024



Elaboró:  
 Lic. **GUSTAVO SALGADO BAHENA**  
 Jefe del Organismo de Control Interno  
 CONSTITUCIONAL DE CUETZALA DEL PROGRESO  
 ADMINISTRACION 2021 - 2024



SINDICATO  
 Lic. **GABRIEL NAJERA MIRANDA**  
 Jefe del Organismo de Control Interno  
 CONSTITUCIONAL DE CUETZALA DEL PROGRESO  
 ADMINISTRACION 2021 - 2024



PRESIDENCIA  
 Lic. **ELIZABETH MENDOZA DAMIACO**  
 Jefe del Organismo de Control Interno  
 CONSTITUCIONAL DE CUETZALA DEL PROGRESO  
 ADMINISTRACION 2021 - 2024



**GUERRERO**  
GOBIERNO DEL ESTADO



2021-2024  
JUNTOS TRANSFORMANDO NUESTRO MUNICIPIO




Ayuntamiento Constitucional  
de  
Cuetzalza del Progreso Guerrero



**H. AYUNTAMIENTO MUNICIPAL CONSTITUCIONAL DE  
CUETZALA DEL PROGRESO, GRO.**

**PRESUPUESTO BASADO EN  
RESULTADOS MODIFICADO 2023**



UEG	UNIDAD ADMINISTRATIVA
27APO	DIRECCION DE AGUA POTABLE

# PRESUPUESTO BASADO EN RESULTADOS MODIFICADO

E.F.: 12 - ESTADO DE GUERRERO R/S: 6 - MUNICIPIOS UR: MZ7 MUNICIPIO DE CUETZALA DEL PROGRESO

## NOMBRE DEL PROGRAMA PRESUPUESTARIO: PROGRAMA DE PROTECCION AMBIENTAL

UNIDAD RESPONSABLE	DIRECCION DE AGUA POTABLE
COSTO TOTAL DEL PROGRAMA	27APO 222,750.99
PROGRAMA DEL SISTEMA CONTABLE	1 - GASTO CORRIENTE

<b>CLAVE PROGRAMATICA</b>	
FINALIDAD	DESARROLLO SOCIAL
FUNCION	PROTECCION AMBIENTAL
SUBFUNCION	OTROS DE PROTECCION AMBIENTAL
ACTIVIDAD (ES) INSTITUCIONAL (ES)	1 \$ 222,750.99

<b>DATOS DE VINCULACION AL PLAN ESTATAL DE DESARROLLO</b>	2. Desarrollo Económico Sostenible
<b>DATOS DE VINCULACION AL PLAN MUNICIPAL DE DESARROLLO</b>	IV. Un Municipio camino al desarrollo
EJE RECTOR	EL PRINCIPAL OBJETIVO COMO ADMINISTRACIÓN PÚBLICA MUNICIPAL ES EL DESARROLLO MUNICIPAL EN TODAS SUS VERTIENTES SOCIAL, RURAL, ECONÓMICO, CULTURAL, POLÍTICO Y DE INFRAESTRUCTURA BÁSICA EDUCATIVA, DE VIAS DE COMUNICACIÓN, DE SERVICIOS Y DE IMAGEN URBANA, BAJO EL TRABAJO ARDUO, CONSTANTES Y DE GESTIÓN GUBERNAMENTAL, ASÍ COMO EN APEGO A LOS EJES RECTORES ESTRATÉGICOS REFLEJADOS EN EL PLAN MUNICIPAL DE DESARROLLO.
EJE RECTOR	<ul style="list-style-type: none"> <li>• CONTRIBUIR AL CUIDADO DEL MEDIO AMBIENTE Y EVITAR LA CONTAMINACIÓN AMBIENTAL DE TIERRAS, RÍOS, LAGOS Y LAGUNAS</li> <li>• SATISFACER DE AGUA POTABLE A LA SOCIEDAD EN GENERAL</li> <li>• IMPLEMENTAR UN PLAN DE TRABAJO QUE DERIVE RESULTADOS FAVORABLES</li> <li>• IMPLEMENTAR POLÍTICAS DE DESARROLLO AMBIENTAL Y COORDINAR ACCIONES CON EL GOBIERNO MUNICIPAL Y ESTATAL</li> <li>• REVISAR QUE LOS ACUERDOS, ASUNTOS O TRATADOS EN EL CABILDO MUNICIPAL DEL TEMA EN ESPECÍFICO SE CUMPLAN.</li> <li>• INFORMAR TRIMESTRALMENTE AL ÁREA DE EVALUACIÓN DEL DESEMPEÑO EL AVANCE DE LAS ACTIVIDADES ENCOMENDADAS Y REALIZADAS PARA VER REFLEJADO SU AVANCE FÍSICO FINANCIERO.</li> <li>• BRINDAR TRATAMIENTO A LA RED DE AGUA POTABLE.</li> </ul>
OBJETIVO	
LINEAS DE ACCION	

**RESUMEN NARRATIVO (FIN)**

SUFICIENTES SERVICIOS PUBLICOS MUNICIPALES PARA LA POBLACION QUE REDUCEN LOS NIVELES DE CONTAMINACION

NOMBRE DEL INDICADOR		UNIDAD DE MEDIDA	FRECUENCIA MEDICION	TIPO DE INDICADOR	DIMENSION	LINEA BASE	SENTIDO DEL INDICADOR	META	SEMAFORIZACION
TASA DE VARIACION ANUAL DE SERVICIOS BRINDADOS		TASA DE VARIACION	TRIMESTRAL	GESTION	EFICIENCIA	1	ASCENDENTE	100%	SEMAFORIZACION
FORMULA DE CALCULO		TOTAL DE SERVICIOS BRINDADOS EN EL AÑO / TOTAL DE SERVICIOS PROGRAMAS A BRINDA EN EL AÑO * 100							

**RESUMEN NARRATIVO (PROPOSITO)**

EL MUNICIPIO TIENE EFICIENTES SERVICIOS PUBLICOS (ALUMBRADO PUBLICO, SANEAMIENTO, AGUA POTABLE, DESASOLVE, MANEJO Y TRASLADO DE RESIDUOS SOLIDOS, JARDINES, CEMENTERIOS, RASTROS)

NOMBRE DEL INDICADOR		UNIDAD DE MEDIDA	FRECUENCIA MEDICION	TIPO DE INDICADOR	DIMENSION	LINEA BASE	SENTIDO DEL INDICADOR	META	SEMAFORIZACION
PORCENTAJE DE INCREMENTO EN SERVICIOS PUBLICOS		PORCENTAJE	TRIMESTRAL	0	CALIDAD	1	ASCENDENTE	100%	SEMAFORIZACION
FORMULA DE CALCULO		% DE NIVEL SERVICIOS PUBLICOS 2021 / % DE NIVEL SERVICIOS PUBLICOS 2020							

**RESUMEN NARRATIVO (COMPONENTES)**

AUMENTO PRESUPUESTARIO DEL GASTO PUBLICO EN EL RUBRO

NOMBRE DEL INDICADOR		UNIDAD DE MEDIDA	FRECUENCIA MEDICION	TIPO DE INDICADOR	DIMENSION	LINEA BASE	SENTIDO DEL INDICADOR	META	SEMAFORIZACION
PROMEDIO DE AUMENTO PRESUPUESTAL		PROMEDIO	TRIMESTRAL	GESTION	ECONOMIA	1	ASCENDENTE	100%	SEMAFORIZACION
FORMULA DE CALCULO		PRESUPUESTO DE EGRESOS APROBADO 2021 / PRESUPUESTO DE EGRESOS APROBADO 2020 * 100							

**RESUMEN NARRATIVO (ACTIVIDADES) 1**

ABASTECIMIENTO DEL SUMINISTRO DEL AGUA, A TRAVES DE LA REVISION, MANTENIMIENTO Y CONSERVACIONA LA RED DE AGUA POTABLE

NOMBRE DEL INDICADOR		PROMEDIO DE REPARACIONES A LA RED HIDRAULICA Y SANEAMIENTO						VARIABLE	X
FORMULA DE CALCULO	UNIDAD DE MEDIDA	FRECUENCIA MEDICION	TIPO DE INDICADOR	DIMENSION	LINEA BASE	SENTIDO DEL INDICADOR	META	SEMAFORIZACION	
# DE REPARACIONES REALIZADAS EN EL AÑO / # TOTAL DE REPARACIONES PROGRAMADAS * 100	PROMEDIO	TRIMESTRAL	ESTRATEGICO	EFICIENCIA	1	ASCENDENTE	100%		

ACTIVIDADES PROGRAMADO																		
NUM.	PROYECTO Y/O ACCIONES	U.M.	BENEFICIARIOS	METAS	CALENDARIO DE EJECUCION												METAS REALIZADAS	CUMPLIMIENTO
					E	F	M	A	M	J	J	A	S	O	N	D		
1	ABASTECIMIENTO DEL SUMINISTRO DEL AGUA, A TRAVES DE LA REVISION, MANTENIMIENTO Y CONSERVACION A LA RED DE AGUA POTABLE	SUMINISTROS SEMANALES	8876	48	4	4	4	4	4	4	4	4	4	4	48	100.00%		
				\$ 222,750.99	\$ 18,562.58	\$ 18,562.58	\$ 18,562.58	\$ 18,562.58	\$ 18,562.58	\$ 18,562.58	\$ 18,562.58	\$ 18,562.58	\$ 18,562.58	\$ 18,562.58	\$ 222,750.99	100.00%		
VINCULACION CON INDICADORES ESTRATEGICOS Y DE GESTION					PROMEDIO DE REPARACIONES A LA RED HIDRAULICA Y SANEAMIENTO		FORMULA		# DE REPARACIONES REALIZADAS EN EL AÑO / # TOTAL DE REPARACIONES PROGRAMADAS * 100						TIPO		ESTRATEGICO	
TOTAL					48.00		CALENDARIZACION PARA LA CUANTIFICACION DE METAS		CALENDARIZACION PARA LA EJECUCION DEL GASTO PUBLICO						APROBACION		BAJO ACTA DE CABILDO	
TOTAL \$					222,750.99													



**PRESIDENCIA**  
H. AYUNTAMIENTO  
Lic. ROSALBA MENDOZA DAMACIO  
CUIZTALA DEL PROGRESO  
ADMINISTRACION  
2021 - 2024



**SINDICATURA**  
H. AYUNTAMIENTO Procurador  
CONSTITUCIONAL DE  
CUIZTALA DEL PROGRESO  
ADMINISTRACION  
2021 - 2024



**CONTRALORIA**  
H. AYUNTAMIENTO  
CONSTITUCIONAL DE CONTROL INTERNO  
CUIZTALA DEL PROGRESO  
ADMINISTRACION  
2021 - 2024



**TESORERIA**  
H. AYUNTAMIENTO  
CONSTITUCIONAL DE  
LIC. GUSTAVO SALGADO BAHENA  
CUIZTALA DEL PROGRESO  
ADMINISTRACION  
2021 - 2024



**GUERRERO**  
GOBIERNO DEL ESTADO



2024-2024  
JUNTOS TRANSFORMANDO NUESTRO MUNICIPIO




Ayuntamiento Constitucional  
de  
Cuetzalala del Progreso Guerrero



**H. AYUNTAMIENTO MUNICIPAL CONSTITUCIONAL DE  
CUETZALA DEL PROGRESO, GRO.**

# **PRESUPUESTO BASADO EN RESULTADOS MODIFICADO 2023**



UEG	UNIDAD ADMINISTRATIVA
28PAM	DIRECCION DEL PANTEON MUNICIPAL

# PRESUPUESTO BASADO EN RESULTADOS MODIFICADO

E.F.: 12 - ESTADO DE GUERRERO R/S: 6 - MUNICIPIOS UR: M27 MUNICIPIO DE CUETZALA DEL PROGRESO

## PROGRAMA DE PROTECCION AMBIENTAL

UNIDAD RESPONSABLE: DIRECCION DE PANTEON MUNICIPAL 28PAN  
 COSTO TOTAL DEL PROGRAMA: \$ 133,410.42  
 PROGRAMA DEL SISTEMA CONTABLE: 1 - GASTO CORRIENTE

<b>CLAVE PROGRAMATICA</b>	
FINALIDAD	DESARROLLO SOCIAL
FUNCION	PROTECCION AMBIENTAL
SUBFUNCION	OTROS DE PROTECCION AMBIENTAL
ACTIVIDAD (ES) INSTITUCIONAL (ES)	133,410.42
	COORDINACION CON EL SECTOR SALUD PARA LA CAMPAÑA DE FUMIGACION GENERAL EN LAS POBLACION DE MUNICIPIO CONTRA EL MOSCO Y LIMPIEZA DE PANTEONES

<b>DATOS DE VINCULACION AL PLAN ESTATAL DE DESARROLLO</b>	
EJE RECTOR	2. Desarrollo Económico Sostenible
<b>DATOS DE VINCULACION AL PLAN MUNICIPAL DE DESARROLLO</b>	
EJE RECTOR	IV. Un Municipio camino al desarrollo
OBJETIVO	EL PRINCIPAL OBJETIVO COMO ADMINISTRACIÓN PÚBLICA MUNICIPAL ES EL DESARROLLO MUNICIPAL EN TODAS SUS VERTIENTES SOCIAL, RURAL, ECONÓMICO, CULTURAL, POLÍTICO Y DE INFRAESTRUCTURA BÁSICA EDUCATIVA, DE VÍAS DE COMUNICACIÓN, DE SERVICIOS Y DE IMAGEN URBANA, BAJO EL TRABAJO ARDUO, CONSTANTES Y DE GESTIÓN GOBIERNAMENTAL, ASÍ COMO EN APEGO A LOS EJES RECTORES ESTRATÉGICOS REFLEJADOS EN EL PLAN MUNICIPAL DE DESARROLLO.
LÍNEAS DE ACCIÓN	<ul style="list-style-type: none"> <li>• SATISFACER LAS NECESIDADES HUMANAS DE INFORMACIÓN Y EXHUMACIÓN MUNICIPAL PARA IMPLEMENTAR UN PLAN DE TRABAJO QUE DERIVE RESULTADOS FAVORABLES</li> <li>• IMPLEMENTAR POLÍTICAS DE DESARROLLO AMBIENTAL Y COORDINAR ACCIONES CON EL GOBIERNO MUNICIPAL Y ESTATAL</li> <li>• REVISAR QUE LOS ACUERDOS, ASUNTOS O TRATADOS EN EL CABILDO MUNICIPAL DEL TEMA EN ESPECÍFICO SE CUMPLAN.</li> <li>• INFORMAR TRIMESTRALMENTE AL ÁREA DE EVALUACIÓN DEL DESEMPEÑO EL AVANCE DE LAS ACTIVIDADES ENCOMENDADAS Y REALIZADAS PARA VER REFLEJADO SU AVANCE FÍSICO FINANCIERO.</li> <li>• BRINDAR TRATAMIENTO A LOS PANTEONES MUNICIPALES.</li> <li>• CONTRIBUIR AL CUIDADO DEL MEDIO AMBIENTE</li> <li>• CONOCER, ESTUDIAR Y EXAMINAR EL PANORAMA</li> </ul>

**RESUMEN NARRATIVO (FIN)**

SUFICIENTES SERVICIOS PUBLICOS MUNICIPALES PARA LA POBLACION QUE REDUCEN LOS NIVELES DE CONTAMINACION

TASA DE VARIACION ANUAL DE SERVICIOS BRINDADOS								
NOMBRE DEL INDICADOR	UNIDAD DE MEDIDA	FRECUENCIA MEDICION	TIPO DE INDICADOR	DIMENSION	LINEA BASE	SENTIDO DEL INDICADOR	META	SEMAFORIZACION
FORMULA DE CALCULO TOTAL DE SERVICIOS BRINDADOS EN EL AÑO / TOTAL DE SERVICIOS PROGRAMAS A BRINDA EN EL AÑO * 100	TASA DE VARIACION	TRIMESTRAL	GESTION	EFICIENCIA	1	ASCENDENTE	100%	VERDE

**RESUMEN NARRATIVO (PROPOSITO)**

EL MUNICIPIO TIENE EFICIENTES SERVICIOS PUBLICOS (ALUMBRADO PUBLICO, SANEAMIENTO, AGUA POTABLE, DESASOLVE, MANEJO Y TRASLADO DE RESIDUOS SOLIDOS, JARDINES, CEMENTERIOS, RASTROS)

PORCENTAJE DE INCREMENTO EN SERVICIOS PUBLICOS								
NOMBRE DEL INDICADOR	UNIDAD DE MEDIDA	FRECUENCIA MEDICION	TIPO DE INDICADOR	DIMENSION	LINEA BASE	SENTIDO DEL INDICADOR	META	SEMAFORIZACION
FORMULA DE CALCULO % DE NIVEL SERVICIOS PUBLICOS 2021 / % DE NIVEL SERVICIOS PUBLICOS 2020	PORCENTAJE	TRIMESTRAL	0	CALIDAD	1	ASCENDENTE	100%	VERDE

**RESUMEN NARRATIVO (COMPONENTES)**

AUMENTO PRESUPUESTARIO DEL GASTO PUBLICO EN EL RUBRO

PROMEDIO DE AUMENTO PRESUPUESTAL								
NOMBRE DEL INDICADOR	UNIDAD DE MEDIDA	FRECUENCIA MEDICION	TIPO DE INDICADOR	DIMENSION	LINEA BASE	SENTIDO DEL INDICADOR	META	SEMAFORIZACION
FORMULA DE CALCULO PRESUPUESTO DE EGRESOS APROBADO 2021 / PRESUPUESTO DE EGRESOS APROBADO 2020 * 100	PROMEDIO	TRIMESTRAL	GESTION	ECONOMIA	1	ASCENDENTE	100%	VERDE

**RESUMEN NARRATIVO (ACTIVIDADES) 1**

COORDINACION CON EL SECTOR SALUD PARA LA CAMPAÑA DE FUMIGACION GENERAL EN LAS POBLACION DE MUNICIPIO CONTRA EL MOSCO Y LIMPIEZA DE PANTEONES



NOMBRE DEL INDICADOR		PORCENTAJE DE CAMPAÑAS REALIZADAS						VARIABLE		X
FORMULA DE CALCULO	UNIDAD DE MEDIDA	FRECUENCIA MEDICION	TIPO DE INDICADOR	DIMENSION	LINEA BASE	SENTIDO DEL INDICADOR	META	SEMAFORIZACION		
# CAMPAÑAS REALIZADAS EN EL AÑO / # CAMPAÑAS PROGRAMADOS EN EL AÑO	PORCENTAJE	TRIMESTRAL	ESTRATEGICO	EFICIENCIA	1	ASCENDENTE	100%			

ACTIVIDADES PROGRAMADO																		
NUM.	PROYECTO Y/O ACCIONES	U.M.	BENEFICIARIOS	METAS	CALENDARIO DE EJECUCION												METAS REALIZADAS	CUMPLIMIENTO
					E	F	M	A	M	J	J	A	S	O	N	D		
1	COORDINACION CON EL SECTOR SALUD PARA LA CAMPAÑA DE FUMIGACION GENERAL EN LAS POBLACION DE MUNICIPIO CONTRA EL MOSCO Y LIMPIEZA DE PANTEONES	CAMPAÑA MENSUAL	8876	12													12	100.00%
				\$ 133,410.42	\$ 11,175.54	\$ 11,175.54	\$ 11,175.54	\$ 11,175.54	\$ 11,175.54	\$ 11,175.54	\$ 11,175.54	\$ 11,175.54	\$ 11,175.54	\$ 11,175.54	\$ 11,175.54	\$ 11,175.54	\$ 133,410.42	100.00%
VINCULACION CON INDICADORES ESTRATEGICOS Y DE GESTION					PORCENTAJE DE CAMPAÑAS REALIZADAS		FORMULA		# CAMPAÑAS REALIZADAS EN EL AÑO / # CAMPAÑAS PROGRAMADOS EN EL AÑO				TIPO		ESTRATEGICO			
TOTAL				12.00	CALENDARIZACION PARA LA CUANTIFICACION DE METAS												APROBACION	
TOTAL \$				133,410.42	CALENDARIZACION PARA LA EJECUCION DEL GASTO PUBLICO												BAJO ACTA DE CABILDO	


  
**Elaboró:**
  
 Lic. GUSTAVO SALGADO BAHENA
   
 Presidente Municipal
   
 ADMINISTRACION
   
 2021 - 2024


  
**Revisó:**
  
 Lic. C. MANUEL VAZQUEZ BASILIO
   
 Secretario de Control Interno
   
 ADMINISTRACION
   
 2021 - 2024


  
**SINDICATURA**
  
 Síndico Procurador
   
 C. GABRIEL VALENTIN MIRANDA
   
 CONSTITUCIONAL DE
   
 CUETZALA DEL PROGRESO
   
 ADMINISTRACION
   
 2021 - 2024


  
**PRESIDENCIA**
  
 H. AYUNTAMIENTO
   
 Presidente Municipal
   
 CONS. LIZABETH MUÑOZ DAMACIO
   
 CUETZALA DEL PROGRESO
   
 ADMINISTRACION
   
 2021 - 2024



**GUERRERO**  
GOBIERNO DEL ESTADO



2021-2024  
JUNTOS TRANSFORMANDO NUESTRO MUNICIPIO




Ayuntamiento Constitucional  
de  
Cuetzalala del Progreso Guerrero



**H. AYUNTAMIENTO MUNICIPAL CONSTITUCIONAL DE  
CUETZALA DEL PROGRESO, GRO.**

# **PRESUPUESTO BASADO EN RESULTADOS MODIFICADO 2023**



UEG	UNIDAD ADMINISTRATIVA
29INM	DIRECCION DE INMUJERES

# PRESUPUESTO BASADO EN RESULTADOS MODIFICADO

E.F.: 12 - ESTADO DE GUERRERO R/S: 6 - MUNICIPIOS UR: M27 MUNICIPIO DE CUETZALA DEL PROGRESO

## PROGRAMA INTITUCIONAL PARA LA IGUALDAD DE GENERO

UNIDAD RESPONSABLE	DIRECCION DE INMUJERES	29INM
COSTO TOTAL DEL PROGRAMA	\$	105,591.26
PROGRAMA DEL SISTEMA CONTABLE	1 - GASTO CORRIENTE	

<b>CLAVE PROGRAMATICA</b>		
FINALIDAD	DESARROLLO SOCIAL	
FUNCION	OTROS ASUNTOS SOCIALES	
SUBFUNCION	OTROS ASUNTOS SOCIALES	
ACTIVIDAD (ES) INSTITUCIONAL (ES)	1	105,591.26

GASTOS EROGADOS PARA LA IMPLEMENTACION DE ACCIONES POR EL INSTITUTO MUNICIPAL PARA LAS MUJERES Y SU PERSONAL DE APOYO PARA LA IMPLEMENTACION Y DIFUSION DE CURSOS

### DATOS DE VINCULACION AL PLAN ESTATAL DE DESARROLLO

B. Igualdad de Genero e inclusion social

### DATOS DE VINCULACION AL PLAN MUNICIPAL DE DESARROLLO

Estrategias Transversales de Genero

EJE RECTOR		
EJE RECTOR		
OBJETIVO	<p style="font-size: x-small;">EL PRINCIPAL OBJETIVO COMO ADMINISTRACION PUBLICA MUNICIPAL ES EL DESARROLLO SOCIAL, RURAL, ECONOMICO, CULTURAL Y DE INFRAESTRUCTURA BASICA EDUCATIVA, DE VIBS DE COMUNICACION Y DE IMAGEN URBANA, BAJO LA GOBERNABILIDAD DE NUESTROS LINEAMIENTOS PROGRAMATICOS O EJES RECTORES ESTRATEGICOS REFLEJADOS EN EL PLAN MUNICIPAL DE DESARROLLO.</p>	
LINEAS DE ACCION	<ul style="list-style-type: none"> <li>• CONOCER, ESTUDIAR Y EXAMINAR LOS PROBLEMAS QUE ENFRENTAN EL MUNICIPIO EN LOS SECTORES SOCIALES, RURALES, POLITICOS, FINANCIEROS Y ECHAR MANO A LA OBRA CON ACCIONES Y POLITICAS DE GOBIERNO SUSTENTABLES Y DE DESARROLLO.</li> <li>• IMPLEMENTAR POLITICAS DE DESARROLLO RURAL SUSTENTABLE Y COORDINAR ACCIONES ENTRE GOBIERNO Y GOBERNADO.</li> <li>• REVISAR QUE LOS ACUERDOS Y ASUNTOS TRATADOS EN EL CABILDO SON ESTE TEMAS EN ESPECIFICO</li> <li>• INFORMAR TRIMESTRALMENTE AL AREA DE EVALUACION DEL DESEMPEÑO EL AVANCE DE LAS ACTIVIDADES ENCOMENDADAS Y REALIZADAS PARA VER REFLEJADO SU AVANCE FISICO FINANCIERO.</li> </ul>	

### RESUMEN NARRATIVO (FIN)

--

ILIMITADA ATENCION CIUDADANA POR PARTE DE LAS AUTORIDADES COMPETENTES, ADEMAS DE PRESUPUESTACION ADECUADA PARA APOYOS SOCIALES											
TASA DE VARIACION ANUAL DE PERSONAS ATENDIDAS Y ASESORADAS											
NOMBRE DEL INDICADOR	UNIDAD DE MEDIDA	FRECUENCIA MEDICION	TIPO DE INDICADOR	DIMENSION	LINEA BASE	SENTIDO DEL INDICADOR	META	SEMAFORIZACION			
# DE PERSONAS ATENDIDAS Y ASESORADAS EN EL AÑO ACTUAL / # DE PERSONAS ATENDIDAS EL AÑO ANTERIOR * 100	TASA DE VARIACION	TRIMESTRAL	GESTION	EFICIENCIA	1	ASCENDENTE	100%	<table border="1"> <tr> <td>VERDE</td> <td>AMARILLO</td> <td>ROJO</td> </tr> </table>	VERDE	AMARILLO	ROJO
VERDE	AMARILLO	ROJO									

RESUMEN NARRATIVO (PROPOSITO)											
AUMENTO DE POLITICAS DE IGUALDAD DE GENERO, APOYOS EN ESPECIE Y ECONOMICOS AL SECTOR Y EFICIENTE GESTION PUBLICA											
PORCENTAJE DE APOYOS ENTREGADOS											
NOMBRE DEL INDICADOR	UNIDAD DE MEDIDA	FRECUENCIA MEDICION	TIPO DE INDICADOR	DIMENSION	LINEA BASE	SENTIDO DEL INDICADOR	META	SEMAFORIZACION			
% DE APOYOS ENTREGADOS / % DE APOYOS PROGRAMADOS	PORCENTAJE	TRIMESTRAL	ESTRATEGICO	EFICIENCIA	1	ASCENDENTE	100%	<table border="1"> <tr> <td>VERDE</td> <td>AMARILLO</td> <td>ROJO</td> </tr> </table>	VERDE	AMARILLO	ROJO
VERDE	AMARILLO	ROJO									

RESUMEN NARRATIVO (COMPONENTES)											
AUMENTO PRESUPUESTARIO DEL GASTO PUBLICO											
PROMEDIO DE AUMENTO PRESUPUESTAL											
NOMBRE DEL INDICADOR	UNIDAD DE MEDIDA	FRECUENCIA MEDICION	TIPO DE INDICADOR	DIMENSION	LINEA BASE	SENTIDO DEL INDICADOR	META	SEMAFORIZACION			
PRESUPUESTO DE EGRESOS APROBADO / PRESUPUESTO DE EGRESOS EJERCIDO * 100	TASA DE VARIACION	TRIMESTRAL	GESTION	EFICIENCIA	1	ASCENDENTE	100%	<table border="1"> <tr> <td>VERDE</td> <td>AMARILLO</td> <td>ROJO</td> </tr> </table>	VERDE	AMARILLO	ROJO
VERDE	AMARILLO	ROJO									

RESUMEN NARRATIVO (ACTIVIDADES) 1												
GASTOS EROGADOS PARA LA IMPLEMENTACION DE ACCIONES POR EL INSTITUTO MUNICIPAL PARA LAS MUJERES Y SU PERSONAL DE APOYO PARA LA IMPLEMENTACION Y DIFUSION DE CURSOS												
PORCENTAJE DE CURSOS IMPARTIDOS												
NOMBRE DEL INDICADOR	UNIDAD DE MEDIDA	FRECUENCIA MEDICION	TIPO DE INDICADOR	DIMENSION	LINEA BASE	SENTIDO DEL INDICADOR	META	VARIABLE	SEMAFORIZACION			
# CURSOS IMPARTIDOS EN EL AÑO / # CURSOS PROGRAMADOS PARA IMPARTIRSE EN EL AÑO	PORCENTAJE	TRIMESTRAL	ESTRATEGICO	EFICIENCIA	1	ASCENDENTE	100%	X	<table border="1"> <tr> <td>VERDE</td> <td>AMARILLO</td> <td>ROJO</td> </tr> </table>	VERDE	AMARILLO	ROJO
VERDE	AMARILLO	ROJO										

ACTIVIDADES

PROGRAMADO

NUM.	PROYECTO Y/O ACCIONES	U.M.	BENEFICIARIOS	METAS INVERSION PROGRAMADA	CALENDARIO DE EJECUCION												METAS REALIZADAS INVERSION EJERCIDA	CUMPLIMIENTO
					E	F	M	A	M	J	J	A	S	O	N	D		
1	GASTOS EROGADOS PARA LA IMPLEMENTACION DE ACCIONES POR EL INSTITUTO MUNICIPAL PARA LAS MUJERES Y SU APOYO PARA LA IMPLEMENTACION Y DIFUSION DE CURSOS	ACCIONES	8876	12	0	0	0	0	0	1	1	1	0	0	0	0	12	100.00%
				\$ 105,581.26	\$ -	\$ -	\$ -	\$ -	\$ -	\$ 26,397.82	\$ 26,397.82	\$ 26,397.82	\$ 26,397.82	\$ -	\$ -	\$ -	\$ 105,581.26	100.00%
VINCULACION CON INDICADORES ESTRATEGICOS Y DE GESTION				PORCENTAJE DE CURSOS IMPARTIDOS		FORMULA		# CURSOS IMPARTIDOS EN EL AÑO / # CURSOS PROGRAMADOS PARA IMPARTIRSE EN EL AÑO								TIPO		
TOTAL				12.00				CALENDARIZACION PARA LA CUANTIFICACION DE METAS								APROBACION		
TOTAL \$				105,581.26				CALENDARIZACION PARA LA EJECUCION DEL GASTO PUBLICO								BAJO ACTA DE CABILDO		

Elaboró:  
Lic. Gustavo Salgado Bahena  
CONSTITUCIONAL DE CUETZALA DEL PROGRESO  
ADMINISTRACION  
2021 - 2024

Revisó:  
Lic. Marcel Vazquez Basilio  
CONSTITUCIONAL DE CUETZALA DEL PROGRESO  
ADMINISTRACION  
2021 - 2024

Sindicó/Procurador  
SINDICATURA  
H. AYUNTAMIENTO  
CONSTITUCIONAL DE CUETZALA DEL PROGRESO  
ADMINISTRACION  
2021 - 2024

Autorizó:  
Lic. Elizabeth Menesca Damacio  
PRESIDENCIA  
H. AYUNTAMIENTO  
CONSTITUCIONAL DE CUETZALA DEL PROGRESO  
ADMINISTRACION  
2021 - 2024

<b>PRESUPUESTO BASADO EN RESULTADOS MODIFICADO</b>			
E.F.:	12 - ESTADO DE GUERRERO	R/S:	MUNICIPIO DE CUETZALA DEL PROGRESO
	6 - MUNICIPIOS	UR:	M27
<b>NOMBRE DEL PROGRAMA PRESUPUESTARIO:</b>			
<b>PROGRAMA INTITUCIONAL PARA LA IGUALDAD DE GENERO</b>			
UNIDAD RESPONSABLE	DIRECCION DE INMUJERES		30INM
COSTO TOTAL DEL PROGRAMA	\$		189,308.50
PROGRAMA DEL SISTEMA CONTABLE	2 - GASTOS DE CAPITAL		

<b>CLAVE PROGRAMATICA</b>			
FINALIDAD	DESARROLLO SOCIAL		
FUNCION	OTROS ASUNTOS SOCIALES		
SUBFUNCION	OTROS ASUNTOS SOCIALES		
ACTIVIDAD (ES) INSTITUCIONAL (ES)	1	RECURSO ETIQUETADO PARA LAS ACCIONES IMPLEMENTADAS POR EL INSTITUTO MUNICIPAL PARA LAS MUJERES CON CURSOS-TALLERES PARA EL DESARROLLO DE CAPACIDADES DE AUTOEMPLEO.	\$ 189,308.50

<b>DATOS DE VINCULACION AL PLAN ESTATAL DE DESARROLLO</b>	
EJE RECTOR	B. Igualdad de Genero e inclusion social
<b>DATOS DE VINCULACION AL PLAN MUNICIPAL DE DESARROLLO</b>	
EJE RECTOR	Estrategias Transversales de Genero
OBJETIVO	EL PRINCIPAL OBJETIVO COMO ADMINISTRACIÓN PÚBLICA MUNICIPAL ES EL DESARROLLO SOCIAL, RURAL, ECONÓMICO, CULTURAL Y DE INFRAESTRUCTURA BÁSICA EDUCATIVA, DE VÍAS DE COMUNICACIÓN Y DE IMAGEN URBANA, BAJO LA GOBERNABILIDAD DE NUESTROS LINEAMIENTOS PROGRAMÁTICOS O EJES RECTORES ESTRATÉGICOS REFLEJADOS EN EL PLAN MUNICIPAL DE DESARROLLO.
LINEAS DE ACCION	<ul style="list-style-type: none"> <li>• CONOCER, ESTUDIAR Y EXAMINAR LOS PROBLEMAS QUE ENFRENTAN EL MUNICIPIO EN LOS SECTORES SOCIALES, RURALES, POLÍTICOS, FINANCIEROS Y ECHAR MANO A LA OBRA CON ACCIONES Y POLÍTICAS DE GOBIERNO SUSTENTABLES Y DE DESARROLLO</li> <li>• IMPLEMENTAR POLÍTICAS DE DESARROLLO RURAL SUSTENTABLE Y COORDINAR ACCIONES ENTRE GOBIERNO Y GOBERNADO.</li> <li>• REVISAR QUE LOS ACUERDOS Y ASUNTOS TRATADOS EN EL CABILDO EN ESTE TEMA EN ESPECIFICO</li> <li>• INFORMAR TRIMESTRALMENTE AL AREA DE EVALUACION DEL DESEMPEÑO EL AVANCE DE LAS ACTIVIDADES ENCENDADAS Y REALIZADAS PARA VER REFLEJADO SU AVANCE FISICO FINANCIERO.</li> </ul>

**RESUMEN NARRATIVO (FIN)**

ILIMITADA ATENCION CIUDADANA POR PARTE DE LAS AUTORIDADES COMPETENTES, ADEMAS DE PRESUPUESTACION ADECUADA PARA APOYOS SOCIALES											
TASA DE VARIACION ANUAL DE PERSONAS ATENDIDAS Y ASESORADAS											
NOMBRE DEL INDICADOR	UNIDAD DE MEDIDA	FRECUENCIA MEDICION	TIPO DE INDICADOR	DIMENSION	LINEA BASE	SENTIDO DEL INDICADOR	META	SEMAFORIZACION			
# DE PERSONAS ATENDIDAS Y ASESORADAS EN EL AÑO ACTUAL / # DE PERSONAS ATENDIDAS EL AÑO ANTERIOR * 100	TASA DE VARIACION	TRIMESTRAL	GESTION	EFICIENCIA	1	ASCENDENTE	100%	<table border="1"> <tr> <td>VERDE</td> <td>AMARILLO</td> <td>ROJO</td> </tr> </table>	VERDE	AMARILLO	ROJO
VERDE	AMARILLO	ROJO									

RESUMEN NARRATIVO (PROPOSITO)											
AUMENTO DE POLITICAS DE IGUALDAD DE GENERO, APOYOS EN ESPECIE Y ECONOMICOS AL SECTOR Y EFICIENTE GESTION PUBLICA											
PORCENTAJE DE APOYOS ENTREGADOS											
NOMBRE DEL INDICADOR	UNIDAD DE MEDIDA	FRECUENCIA MEDICION	TIPO DE INDICADOR	DIMENSION	LINEA BASE	SENTIDO DEL INDICADOR	META	SEMAFORIZACION			
% DE APOYOS ENTREGADOS / % DE APOYOS PROGRAMADOS	PORCENTAJE	TRIMESTRAL	ESTRATEGICO	EFICIENCIA	1	ASCENDENTE	100%	<table border="1"> <tr> <td>VERDE</td> <td>AMARILLO</td> <td>ROJO</td> </tr> </table>	VERDE	AMARILLO	ROJO
VERDE	AMARILLO	ROJO									

RESUMEN NARRATIVO (COMPONENTES)											
AUMENTO PRESUPUESTARIO DEL GASTO PUBLICO											
PROMEDIO DE AUMENTO PRESUPUESTAL											
NOMBRE DEL INDICADOR	UNIDAD DE MEDIDA	FRECUENCIA MEDICION	TIPO DE INDICADOR	DIMENSION	LINEA BASE	SENTIDO DEL INDICADOR	META	SEMAFORIZACION			
PRESUPUESTO DE EGRESOS APROBADO / PRESUPUESTO DE EGRESOS EJERCIDO * 100	TASA DE VARIACION	TRIMESTRAL	GESTION	EFICIENCIA	1	ASCENDENTE	100%	<table border="1"> <tr> <td>VERDE</td> <td>AMARILLO</td> <td>ROJO</td> </tr> </table>	VERDE	AMARILLO	ROJO
VERDE	AMARILLO	ROJO									

RESUMEN NARRATIVO (ACTIVIDADES) 1											
RECURSO ETIQUETADO PARA LAS ACCIONES IMPLEMENTADAS POR EL INSTITUTO MUNICIPAL PARA LAS MUJERES CON CURSOS - TALLERES PARA EL DESARROLLO DE CAPACIDADES DE AUTOEMPLEO.											
PORCENTAJE DE CURSOS IMPARTIDOS											
NOMBRE DEL INDICADOR	UNIDAD DE MEDIDA	FRECUENCIA MEDICION	TIPO DE INDICADOR	DIMENSION	LINEA BASE	SENTIDO DEL INDICADOR	META	VARIABLE			
# CURSOS IMPARTIDOS EN EL AÑO / # CURSOS PROGRAMADOS PARA IMPARTIRSE EN EL AÑO	PORCENTAJE	TRIMESTRAL	ESTRATEGICO	EFICIENCIA	1	ASCENDENTE	100%	<table border="1"> <tr> <td>VERDE</td> <td>AMARILLO</td> <td>ROJO</td> </tr> </table>	VERDE	AMARILLO	ROJO
VERDE	AMARILLO	ROJO									

ACTIVIDADES

PROGRAMADO

NUM.	PROYECTO Y/O ACCIONES	U.M.	BENEFICIARIOS	METAS INVERSION PROGRAMADA	CALENDARIO DE EJECUCION												METAS REALIZADAS INVERSION EJERCIDA	CUMPLIMIENTO					
					E	F	M	A	M	J	J	A	S	O	N	D							
1	RECURSO ETIQUETADO PARA LAS ACCIONES IMPLEMENTADAS POR EL INSTITUTO MUNICIPAL PARA LAS MUJERES CON CURSOS - TALLERES PARA EL DESARROLLO DE CAPACIDADES DE AUTOEMPLEO.	CURSOS - TALLERES	8876	1	0	0	0	0	0	1	1	1	1	0	0	0	0	1	100.00%				
				\$ 189,308.50	\$ -	\$ -	\$ -	\$ -	\$ -	\$ 47,327.13	\$ 47,327.13	\$ 47,327.13	\$ 47,327.13	\$ -	\$ -	\$ -	\$ 189,308.50	100.00%					
VINCULACION CON INDICADORES ESTRATEGICOS Y DE GESTION				PORCENTAJE DE CURSOS IMPARTIDOS		FORMULA		# CURSOS IMPARTIDOS EN EL AÑO / # CURSOS PROGRAMADOS PARA IMPARTIRSE EN EL AÑO										TIPO		ESTRATEGICO			
<b>TOTAL</b>				100														APROBACION		BAJO ACTA DE CABILDO			
<b>TOTAL \$</b>				189,308.50																			



Elaboró:

Tesorero Municipal  
LIC. GUSTAVO SALGADO BAHENA  
CONSTITUCIONAL DE  
CUETZALA DEL PROGRESO  
ADMINISTRACION  
2021 - 2024



Revisó:

Contralor del Estado de Coahuila de Zaragoza  
LIC. MANUEL VAZQUEZ BASILIO  
CONSTITUCIONAL DE  
CUETZALA DEL PROGRESO  
ADMINISTRACION  
2021 - 2024



Sin Sincato Procurador  
C. GABRIEL NAJERA MIRANDA  
H. AYUNTAMIENTO  
CONSTITUCIONAL DE  
CUETZALA DEL PROGRESO  
ADMINISTRACION  
2021 - 2024



Autorizó:

PRESIDENCIAL  
H. AYUNTAMIENTO Municipal  
LIC. ELIZABETH MENDOZA DAMACIO  
CUETZALA DEL PROGRESO  
ADMINISTRACION  
2021 - 2024